




# แผนพัฒนาจังหวัดจันทบุรี พ.ศ. 2566 - 2570

(ฉบับทบทวน ประจำปีงบประมาณ พ.ศ. 2567)





## สารบัญ

หน้า

## บทสรุปผู้บริหาร

ความสอดคล้องกับแผน 4 ระดับ ตามนโยบายของมติคณะรัฐมนตรี  
เมื่อวันที่ 4 ธันวาคม 2560 และสรุปสาระสำคัญของแผนพัฒนาจังหวัด  
สาระสำคัญของแผนพัฒนาจังหวัด (พ.ศ. 2566 - 2570)

## ส่วนที่ 1 ข้อมูลเพื่อการพัฒนา

1. ข้อมูลพื้นฐานทางกายภาพ	1
2. ข้อมูลเชิงเปรียบเทียบ	
2.1 ด้านเศรษฐกิจ	8
2.2 ด้านสังคมและความมั่นคง	32
2.3 ด้านทรัพยากรธรรมชาติและสิ่งแวดล้อม	51
3. ประเด็นปัญหาและความต้องการเชิงพื้นที่	64
4. ผลการพัฒนาและแก้ไขปัญหาของจังหวัดในช่วงที่ผ่านมา	67

## ส่วนที่ 2 ประเด็นการพัฒนา

1. บทวิเคราะห์	77
2. เป้าหมายการพัฒนา ตัวชี้วัดความสำเร็จ และประเด็นการพัฒนาของจังหวัด	83
3. แบบสรุปบัญชีรายการชุดโครงการ (แบบ จ.1)	97
4. แบบสรุปโครงการแบบย่อ (Project Brief) (แบบ จ.1-1)	
4.1 ประเด็นการพัฒนาที่ 1	158
4.2 ประเด็นการพัฒนาที่ 2	185
4.3 ประเด็นการพัฒนาที่ 3	192
4.4 ประเด็นการพัฒนาที่ 4	203
4.5 ประเด็นการพัฒนาที่ 5	224

## ภาคผนวก

ภาคผนวก ก รายงานตรวจสอบการดำเนินการตามพระราชกฤษฎีกาว่าด้วย  
การบริหารงานเชิงพื้นที่แบบบูรณาการ พ.ศ. 2565

ภาคผนวก ข สรุปผลการทบทวนแผนพัฒนาจังหวัด (พ.ศ. 2566 – 2570 ฉบับทบทวน ประจำปี  
งบประมาณ พ.ศ. 2567

ภาคผนวก ค สำเนารายงานการประชุมคณะกรรมการบริหารงานจังหวัดแบบบูรณาการ (ก.บ.จ.)  
จังหวัดจันทบุรี ครั้งที่ 7/2565 เมื่อวันที่ 21 พฤศจิกายน 2565

## บทสรุปผู้บริหาร

แผนพัฒนาจังหวัดจันทบุรี (พ.ศ. 2566 – 2570) จัดทำขึ้นเพื่อให้จังหวัดจันทบุรีมีทิศทางการดำเนินงานที่ชัดเจน สอดคล้องเชื่อมโยงกับยุทธศาสตร์ชาติ แผนแม่บทภายใต้ยุทธศาสตร์ชาติ แผนการปฏิรูปประเทศ แผนพัฒนาเศรษฐกิจและสังคมแห่งชาติ นโยบายรัฐบาล แผนรายสาขาต่าง ๆ ข้อเสนอของนายกรัฐมนตรี แผนพัฒนาภาค และบริบทที่เกี่ยวข้อง รวมทั้งใช้เป็นแนวทางในการขับเคลื่อนการดำเนินงานและการติดตามประเมินผลได้อย่างมีประสิทธิภาพและบรรลุผลสัมฤทธิ์ ซึ่งเป็นไปตามพระราชกฤษฎีกาว่าด้วยหลักเกณฑ์และวิธีการบริหารกิจการบ้านเมืองที่ดี (ฉบับที่ 2) พ.ศ. 2562 และการพัฒนาที่มุ่งตอบสนองความต้องการและแก้ไขปัญหาที่สำคัญของจังหวัด ในการจัดทำแผนพัฒนาจังหวัดจันทบุรี พ.ศ. 2566 – 2570 ได้มีการสรุปข้อมูลพื้นฐานของจังหวัดจันทบุรี การวิเคราะห์สภาพแวดล้อมโดยใช้เครื่องมือ SWOT Analysis ทั้งสภาพแวดล้อมภายนอกและสภาพแวดล้อมภายใน นำไปสู่การกำหนดเป้าหมายการพัฒนา พันธกิจ ประเด็นการพัฒนา วัตถุประสงค์ ตัวชี้วัดความสำเร็จตามเป้าหมายการพัฒนา และแนวทางการพัฒนา ทั้งนี้ ได้มีการกำหนดแผนงาน/โครงการซึ่งแสดงให้เห็นถึงความสอดคล้องตามห่วงโซ่มูลค่า (Value Chain) แผนการดำเนินงาน งบประมาณประเภทของงบประมาณ ตัวชี้วัด ค่าเป้าหมาย และความสอดคล้องเชื่อมโยงกับยุทธศาสตร์ชาติ แผนระดับชาตินโยบายรัฐบาล และแผนพัฒนาภาค โดยได้ระบุแผนงาน/โครงการครอบคลุมตั้งแต่ปี พ.ศ. 2566 - 2570

แผนพัฒนาจังหวัดจันทบุรี พ.ศ. 2566 – 2570 จึงมีความสำคัญในฐานะเป็นกลไกสำคัญของจังหวัดจันทบุรีในการขับเคลื่อนการดำเนินงานตามนโยบายของรัฐบาล (Agenda) งานตามภารกิจของส่วนราชการ (Function) และงานในระดับพื้นที่ (Area) เพื่อให้บรรลุเป้าหมายการพัฒนา “จันทบุรีเมืองแห่งความสุข สร้างสรรค์เศรษฐกิจมูลค่าสูง บนพื้นฐานของการพัฒนาอย่างยั่งยืน” อย่างเป็นรูปธรรมและยั่งยืนต่อไป

จังหวัดจันทบุรี  
พฤศจิกายน 2565

ความสอดคล้องกับแผน 3 ระดับ ตามนโยบายของมติคณะรัฐมนตรี เมื่อวันที่ 4 ธันวาคม 2560 และสรุปสาระสำคัญของแผนพัฒนาจังหวัดจันทบุรี

<b>แผนระดับ 1</b> ยุทธศาสตร์ชาติ (พ.ศ. 2561 – 2580)	<b>ยุทธศาสตร์ชาติหลัก</b> ด้านการสร้างความสามารถในการแข่งขัน เป้าหมาย : ประเทศไทยมีขีดความสามารถ ในการแข่งขันสูงขึ้น ประเด็น : การเกษตรสร้างมูลค่า	<b>ยุทธศาสตร์ชาติรอง</b>		
		<b>ด้านการพัฒนาและเสริมสร้าง                  ศักยภาพทรัพยากรมนุษย์</b> เป้าหมาย : สังคมไทยมีสภาพแวดล้อม ที่เอื้อและสนับสนุนต่อการพัฒนาคน ตลอดช่วงชีวิต ประเด็น : การพัฒนาศักยภาพคนตลอด ช่วงชีวิต	<b>ด้านการสร้างโอกาสและความเสมอภาค                  ทางสังคม</b> เป้าหมาย : สร้างความเป็นธรรม และลดความเหลื่อมล้ำในทุกมิติ ประเด็น : การลดความเหลื่อมล้ำ สร้างความเป็นธรรมในทุกมิติ	<b>ด้านการสร้างการเติบโตบนคุณภาพชีวิต                  ที่เป็นมิตรต่อสิ่งแวดล้อม</b> เป้าหมาย : ใช้ประโยชน์และสร้างการเติบโต บนฐานทรัพยากรธรรมชาติและสิ่งแวดล้อมให้ สมดุลภายในขีดความสามารถของระบบนิเวศ ประเด็น : พัฒนาพื้นที่เมือง ชนบท เกษตรกรรมและอุตสาหกรรมเชิงนิเวศ มุ่งเน้น ความเป็นเมืองที่เติบโตอย่างต่อเนื่อง



<b>แผนระดับ 2</b> แผนแม่บทภายใต้ ยุทธศาสตร์ชาติ และ แผนพัฒนาเศรษฐกิจ และสังคมแห่งชาติ ฉบับที่ 13	<b>แผนแม่บทภายใต้ยุทธศาสตร์ชาติ (หลัก)</b> <b>ประเด็นการเกษตร</b> เป้าหมาย ผลิตภัณท์มวลรวมในประเทศใน สาขาเกษตรเพิ่มขึ้น <b>แผนย่อย</b> เกษตรอัตลักษณ์พื้นถิ่น -เป้าหมาย สินค้าเกษตรอัตลักษณ์พื้นถิ่น มีมูลค่าเพิ่มขึ้น	<b>แผนแม่บทภายใต้ยุทธศาสตร์ชาติ (รอง)</b>		<b>แผนพัฒนาเศรษฐกิจและสังคมแห่งชาติ                  ฉบับที่ 13</b>  <b>หมวดหมู่ที่ 1</b> <b>เศรษฐกิจมูลค่าสูงที่เป็นมิตร                  ต่อสิ่งแวดล้อม</b> เป้าหมาย เกษตรและเกษตรแปรรูปมูลค่าสูง  <b>หมวดหมู่ที่ 2</b> <b>สังคมแห่งโอกาส และความเสมอภาค</b> เป้าหมาย พื้นที่และเมืองมีความเจริญทันสมัย และน่าอยู่  <b>หมวดหมู่ที่ 3</b> <b>วิถีชีวิตที่ยั่งยืน</b> เป้าหมาย ลดความเสี่ยงจากภัยธรรมชาติ	
		<b>ประเด็นการท่องเที่ยว</b> เป้าหมาย รายได้จากการท่องเที่ยวของเมือง รองเพิ่มขึ้น	<b>ประเด็นโครงสร้างพื้นฐานระบบโลจิสติกส์                  และดิจิทัล</b> เป้าหมาย ความสามารถในการแข่งขันด้าน โครงสร้างพื้นฐานของประเทศดีขึ้น		<b>ประเด็นการพัฒนาคนตลอดช่วงชีวิต</b> เป้าหมาย คนไทยทุกช่วงวัยมีคุณภาพเพิ่มขึ้น ได้รับการพัฒนาอย่างสมดุล ทั้งด้านร่างกาย สติปัญญาและคุณธรรมจริยธรรม เป็นผู้ที่มี ความรู้และทักษะในศตวรรษที่ 21 รักการ เรียนรู้อย่างต่อเนื่องตลอดชีวิต
		<b>ประเด็นการเติบโต                  อย่างยั่งยืน</b> เป้าหมาย สภาพแวดล้อมของประเทศไทยมี คุณภาพดีขึ้นอย่างยั่งยืน	<b>ประเด็นการบริหาร                  จัดการน้ำทั้งระบบ</b> เป้าหมาย ผลิตภาพของน้ำทั้งระบบเพิ่มขึ้น ในการใช้น้ำอย่างประหยัดและสร้าง มูลค่าเพิ่มจากการใช้น้ำ		



แผนระดับ 3 แผนพัฒนาภาค	แผนพัฒนาภาคตะวันออก					
	“ฐานเศรษฐกิจสีเขียวชั้นนำของอาเซียน ควบคู่กับคุณภาพการดำรงชีวิตของประชาชนที่ดี”					
พัฒนาอุตสาหกรรมเป้าหมายให้เป็นกำลังหลักในการขับเคลื่อนเศรษฐกิจสีเขียวของภาคตะวันออก	พัฒนาการเกษตรคุณภาพให้เชื่อมโยงสู่การผลิตและแปรรูปสินค้าเกษตรปลอดภัยสู่ห่วงการผลิในระดับประเทศ และการให้บริการส่งเสริมสุขภาพ	ยกระดับการท่องเที่ยวของภาคตะวันออกสู่การเป็นจุดหมายการท่องเที่ยวของโลกที่เน้นคุณภาพและความยั่งยืน	พัฒนาเขตเศรษฐกิจพิเศษจังหวัดสระแก้วและตราด รวมทั้งพื้นที่เศรษฐกิจชายแดนที่มีศักยภาพให้เป็นที่ดึงดูดเชื่อมโยงการค้าการลงทุนที่ทันสมัยกับประเทศเพื่อนบ้าน	พัฒนาพื้นที่และเมืองให้เป็นเมืองอัจฉริยะน่าอยู่ เพื่อเสริมสร้างคุณภาพชีวิตที่ดีให้กับประชาชนทุกกลุ่มในพื้นที่	อนุรักษ์ฟื้นฟูทรัพยากรธรรมชาติและสิ่งแวดล้อม ตลอดจนเพิ่มประสิทธิภาพการรับมือภัยพิบัติทางธรรมชาติและผลกระทบจากการเปลี่ยนแปลงสภาพภูมิอากาศ	



สาระสำคัญ แผนพัฒนาจังหวัด	เป้าหมายการพัฒนาจังหวัด	ตัวชี้วัดความสำเร็จตามเป้าหมายการพัฒนาจังหวัด
	จันทบุรีเมืองแห่งความสุข สร้างสรรค์เศรษฐกิจมูลค่าสูงบนพื้นฐานของการพัฒนาอย่างยั่งยืน	1. อัตราการเปลี่ยนแปลงของผลิตภัณฑ์มวลรวมจังหวัด (GPP) เพิ่มขึ้น 2. สัมประสิทธิ์ความไม่เสมอภาค (Gini Coefficient) ด้านการกระจายรายได้ของจังหวัดลดลง



ประเด็นการพัฒนาจังหวัด	พัฒนาศักยภาพการผลิต แปรรูปเป็นศูนย์รวบรวมและกระจายสินค้าเกษตรที่มีมูลค่าสูงที่เป็นมิตรต่อสิ่งแวดล้อม	ส่งเสริมขีดความสามารถอุตสาหกรรมอัญมณีและเครื่องประดับ รวมทั้งผลิตภัณฑ์ชุมชนให้มีมูลค่าสูงตามอัตลักษณ์ของจังหวัดจันทบุรี	ยกระดับพื้นที่เศรษฐกิจชายแดนให้ได้มาตรฐาน มีมูลค่าทางเศรษฐกิจและความปลอดภัยสูง	เสริมสร้างศักยภาพการท่องเที่ยวและผลิตภัณฑ์ท้องถิ่นที่เน้นคุณค่า อัตลักษณ์และความยั่งยืน	อนุรักษ์ ฟื้นฟูทรัพยากรธรรมชาติและพัฒนาเมือง ควบคู่กับการยกระดับคุณภาพชีวิตของประชาชน
------------------------	--	---	--	---	---



แผนงาน	1 แผนงานพัฒนาภาคเกษตร 2 แผนงานพัฒนาสัตว์น้ำเศรษฐกิจ 3 แผนงานพัฒนาเมืองสมุนไพร	1 แผนงานขับเคลื่อนจันทบุรีนครอัญมณี	1 แผนงานพัฒนาเศรษฐกิจชายแดน	1 แผนงานพัฒนาการท่องเที่ยว	1 แผนงานขับเคลื่อนจันทบุรีเมืองอัจฉริยะ (Chanthaburi Smart City) 2 แผนงานยกระดับคุณภาพชีวิตของประชาชนทุกช่วงวัย
--------	---	-------------------------------------	-----------------------------	----------------------------	--



<p><b>โครงการสำคัญ</b></p>	<ol style="list-style-type: none"> <li>1. โครงการพัฒนาแหล่งน้ำและระบบกระจายน้ำเพื่อการเกษตร</li> <li>2. โครงการเพิ่มประสิทธิภาพการผลิต การแปรรูปสินค้าเกษตรให้ได้มาตรฐานสากล</li> <li>3. โครงการขยายช่องทางการตลาดสินค้าเกษตรคุณภาพสู่สากล</li> <li>4. โครงการพัฒนาเมืองสมุนไพร</li> </ol>	<ol style="list-style-type: none"> <li>1. โครงการยกระดับอุตสาหกรรม อัญมณีและเครื่องประดับ</li> </ol>	<ol style="list-style-type: none"> <li>1. โครงการยกระดับเศรษฐกิจชายแดนด้านจังหวัดจันทบุรี</li> <li>2. โครงการพัฒนาโครงสร้างพื้นฐานของพื้นที่แนวชายแดน</li> </ol>	<ol style="list-style-type: none"> <li>1. โครงการพัฒนาศักยภาพบุคลากรด้านการท่องเที่ยว</li> <li>2. โครงการพัฒนาปัจจัยโครงสร้างพื้นฐานและสิ่งอำนวยความสะดวกด้านการท่องเที่ยว</li> <li>3. โครงการส่งเสริมการตลาดและการประชาสัมพันธ์ด้านการท่องเที่ยว</li> </ol>	<ol style="list-style-type: none"> <li>1. โครงการพัฒนาศักยภาพทรัพยากรมนุษย์ทุกช่วงวัย</li> <li>2. โครงการเสริมสร้างความมั่นคงปลอดภัยในชีวิตและทรัพย์สินของประชาชน</li> <li>3. โครงการพัฒนาสภาพแวดล้อมเมืองตามอัตลักษณ์และวิถีชีวิตพื้นถิ่นและเป็นมิตรต่อสิ่งแวดล้อม</li> <li>4. โครงการเร่งรัดฟื้นฟูทรัพยากรธรรมชาติและสิ่งแวดล้อมอย่างสมดุลและยั่งยืน</li> </ol>
----------------------------	--	--	--	--	---

ส่วนที่ 1  
ข้อมูลเพื่อการพัฒนาจังหวัด



# ส่วนที่ 1 ข้อมูลเพื่อการพัฒนา

## 1. สภาพทั่วไป

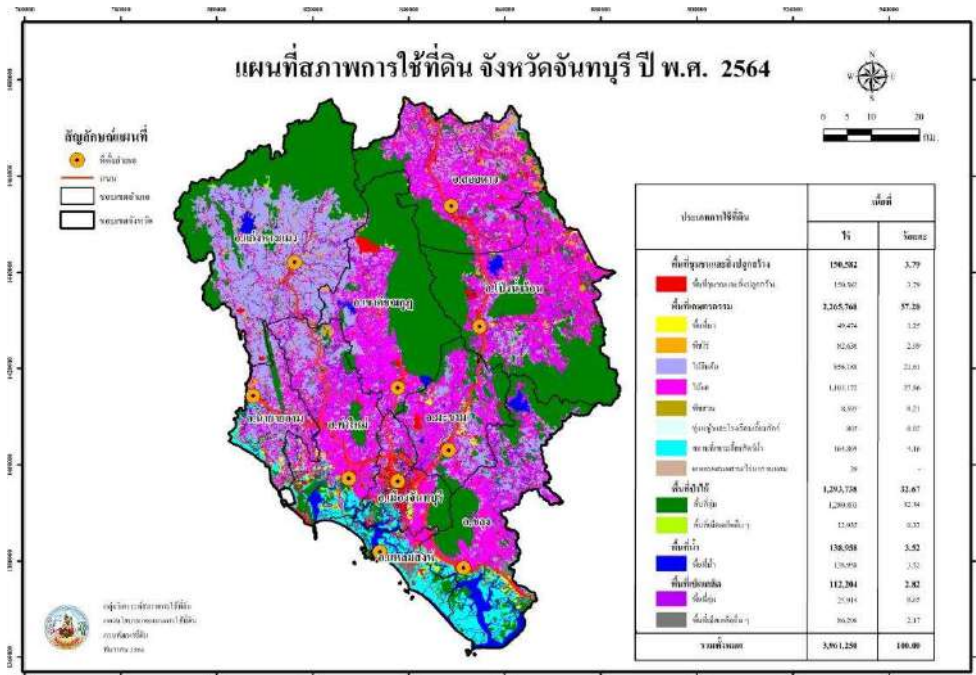
**1.1 ที่ตั้ง ขนาดพื้นที่** จังหวัดจันทบุรีเป็นจังหวัดในภาคตะวันออก ตั้งอยู่ชายฝั่งทะเลด้านทิศตะวันออกของอ่าวไทย อยู่ห่างจากกรุงเทพมหานครเป็นระยะทางประมาณ 245 กิโลเมตร ทิศเหนือ ติดกับ จังหวัด ฉะเชิงเทรา และจังหวัดสระแก้ว ทิศใต้ ติดกับ ทะเลอ่าวไทย (มีแนวชายฝั่งทะเลยาวประมาณ 104 กิโลเมตร) ทิศตะวันออก ติดกับ จังหวัดตราด และจังหวัดพระตะบอง ราชอาณาจักรกัมพูชา (แนวเขตยาวประมาณ 86 กิโลเมตร) ทิศตะวันตก ติดกับ จังหวัดระยอง และจังหวัดชลบุรี

**1.2 พื้นที่และลักษณะภูมิประเทศ** มีพื้นที่ประมาณ 6,338 ตารางกิโลเมตร หรือประมาณ 3,961,250 ไร่ คิดเป็นร้อยละ 16.6 ของพื้นที่ภาคตะวันออก และร้อยละ 1.8 ของพื้นที่ประเทศ ภูมิประเทศเป็นพื้นที่ภูเขาสูงและป่าไม้ โดยตอนกลางเป็นที่ราบสลับภูเขา ตอนล่างเป็นที่ราบลุ่มน้ำและที่ราบชายฝั่งทะเล

**1.3 ภูมิอากาศ** ลักษณะภูมิอากาศเป็นแบบมรสุมเมืองร้อน (Tropical Monsoon Climate) มีฝนตกชุก อากาศร้อนชื้น เนื่องจากได้รับอิทธิพลของมรสุมตะวันออกเฉียงเหนือ และมรสุมตะวันตกเฉียงใต้ อุณหภูมิเฉลี่ยตลอดปี 27.4 องศาเซลเซียส อุณหภูมิสูงสุดเฉลี่ย 32.2 องศาเซลเซียส ส่วนอุณหภูมิต่ำสุดเฉลี่ย 23.8 องศาเซลเซียส ประกอบด้วย 3 ฤดูกาล คือ ฤดูหนาว ฤดูร้อน และฤดูฝน โดยมีฝนตกชุกตั้งแต่เดือนมิถุนายน จนถึงเดือนกันยายน ปริมาณน้ำฝนเฉลี่ยรวมตลอดปีประมาณ 2,500 – 3,000 มิลลิเมตร

**1.4 การใช้ประโยชน์จากที่ดิน** จากข้อมูลการใช้ที่ดินรายจังหวัดของกรมพัฒนาที่ดิน พบว่าในปี 2564 เมื่อเทียบกับปี 2561 พื้นที่การเกษตรมีแนวโน้มเพิ่มขึ้น พื้นที่ป่าไม้ พื้นที่เบ็ดเตล็ด มีแนวโน้มลดลง พื้นที่ชุมชนและสิ่งปลูกสร้าง พื้นที่น้ำ มีแนวโน้มเพิ่มขึ้น พื้นที่การเกษตรเพิ่มขึ้น เกิดจากเกษตรกรมีการนำพื้นที่เบ็ดเตล็ดมาใช้ประโยชน์ทางการเกษตรมากขึ้น ซึ่งสอดคล้องกับจำนวนประชากรของจังหวัดจันทบุรีที่เพิ่มขึ้นอย่างต่อเนื่องตามการพัฒนาและการเติบโตของเศรษฐกิจ อย่างไรก็ตาม ปี 2564 พบว่ามีพื้นที่ทางเกษตรเพิ่มขึ้น เฉพาะไม้ยืนต้นที่มีปริมาณการปลูกเพิ่มมากขึ้น สำหรับพื้นที่ป่าและพื้นที่แหล่งน้ำ พบว่ามีปริมาณลดลงไม่มาก โดยมีพื้นที่ทำการเกษตร 2,265,768 ไร่ คิดเป็นร้อยละ 57.20 ของพื้นที่ทั้งหมด รองลงมาเป็นพื้นที่ป่าไม้ 1,293,738 ไร่ คิดเป็นร้อยละ 32.67 พื้นที่ชุมชนและสิ่งปลูกสร้าง 150,582 ไร่ คิดเป็นร้อยละ 3.79 พื้นที่น้ำ 138,958 ไร่ คิดเป็นร้อยละ 3.52 และ พื้นที่เบ็ดเตล็ด 112,204 ไร่ คิดเป็นร้อยละ 2.82

แผนภาพที่ 1 : แผนที่การใช้ที่ดินจังหวัดจันทบุรี ปี พ.ศ. 2564



ที่มา : กลุ่มวิเคราะห์สภาพการใช้ที่ดิน กองนโยบายและแผนการใช้ที่ดิน กรมพัฒนาที่ดิน, 2564

ตารางที่ 1 : การใช้ประโยชน์ที่ดินของจังหวัดจันทบุรี ปี พ.ศ. 2561

ประเภทการใช้ที่ดิน	พ.ศ. 2561		พ.ศ. 2564		ร้อยละการเปลี่ยนแปลง
	เนื้อที่ (ไร่)	ร้อยละ	เนื้อที่ (ไร่)	ร้อยละ	
พื้นที่ชุมชนและสิ่งปลูกสร้าง	142,753	3.59	150,582	3.79	+0.20
พื้นที่เกษตรกรรม	2,256,479	56.97	2,265,768	57.20	+0.23
พื้นที่ป่าไม้	1,310,001	33.07	1,293,738	32.67	-0.40
พื้นที่น้ำ	129,728	3.28	138,958	3.52	+0.24
พื้นที่เบ็ดเตล็ดอื่นๆ	122,289	3.09	112,204	2.82	-0.27
<b>รวมทั้งสิ้น</b>	<b>3,961,250</b>	<b>100</b>	<b>3,961,250</b>	<b>100</b>	

ที่มา : กลุ่มวิเคราะห์สภาพการใช้ที่ดิน กองนโยบายและแผนการใช้ที่ดิน กรมพัฒนาที่ดิน, 2564

## 1.5 ทรัพยากรธรรมชาติ

**1.5.1 ดิน** ทรัพยากรดินในจังหวัดจันทบุรีมีความอุดมสมบูรณ์สูงมาก ซึ่งส่วนใหญ่แล้วเป็นดินที่เกิดจากการสลายตัวของหินปูน ทำให้ดินมีความเป็นด่างเหมาะแก่การปลูกผลไม้อันเป็นหนึ่งในพืชเศรษฐกิจของจังหวัด เช่น ทุเรียน มังคุด เงาะ ดินมีลักษณะเป็นดินตื้นถึงลึกอันเนื่องมาจากสภาพภูมิประเทศ โดยดินส่วนมากเป็นดินที่สามารถระบายน้ำออกได้ดีถึงดีมาก อย่างไรก็ตามจังหวัดจันทบุรี มีพื้นที่ดินที่ไม่เหมาะสมกับการทำเกษตรประมาณ 3,000 ตารางกิโลเมตร โดยปัญหาทรัพยากรดินที่พบมากที่สุดคือ ดินเค็มในบริเวณชายฝั่งทะเล ดินตื้น และดินในพื้นที่ลาดชันเชิงซ้อน

**1.5.2 แหล่งน้ำ** จังหวัดจันทบุรีมีลุ่มน้ำที่สำคัญคือ ลุ่มน้ำชายฝั่งทะเลตะวันออก ลุ่มน้ำโตนเลสาบ และลุ่มน้ำบางปะกง มีพื้นที่ในเขตลุ่มน้ำรวม 5,722.72 ตารางกิโลเมตร ไร้ มีแม่น้ำสายสำคัญ ได้แก่ แม่น้ำจันทบุรี แม่น้ำพังราด แม่น้ำวังโตนด และแม่น้ำเวฬุ จังหวัดจันทบุรีมีพื้นที่ชลประทานรวม 260,850 ไร่ ส่วนใหญ่เป็นโครงการเก็บกักน้ำจืด และป้องกันน้ำเค็ม มีแหล่งกักเก็บน้ำที่สำคัญจำนวน 5 แห่ง ประกอบด้วย อ่างเก็บน้ำคลองศาลทราย อ่างเก็บน้ำคลองพระพุทธร อ่างเก็บน้ำคลองประแกต เขื่อนศิรีธาร และเขื่อนพลวง มีปริมาณน้ำเก็บกักรวม 306.95 ล้านลูกบาศก์เมตร พื้นที่ส่งน้ำรวม 174,320 ไร่ โดยในปี 2563 มีปริมาณน้ำเก็บกักฤดูแล้งเริ่มต้นเดือนพฤศจิกายน ปี 2563/64 283.762 ล้าน ลบ.ม. และปี 2564/65 301.997 ล้าน ลบ.ม.

**1.5.3 ป่าไม้** ส่วนใหญ่เป็นป่าดงดิบหรือป่าดิบชื้น ป่าเบญจพรรณ และป่าชายเลนหรือป่าโกงกาง ในปี 2562 มีพื้นที่ป่าไม้ 1,297,317.30 ไร่ คิดเป็นร้อยละ 32.36 ของพื้นที่จังหวัด ซึ่งต่ำกว่าค่ามาตรฐานความสมดุลของระบบนิเวศที่กำหนดให้มีพื้นที่ป่าไม้ไม่น้อยกว่าร้อยละ 40 ของพื้นที่ทั้งหมด หรือร้อยละ 5 ของพื้นที่ป่าทั้งประเทศ จำแนกตามพื้นที่อนุรักษ์ แบ่งเป็น ป่าสงวนแห่งชาติ 17 แห่ง อุทยานแห่งชาติ 4 แห่ง วนอุทยาน 1 แห่ง และเขตรักษาพันธุ์สัตว์ป่า 3 แห่ง จากข้อมูลพื้นที่ป่าไม้ของสำนักจัดการที่ดินป่าไม้ กรมป่าไม้ พบว่า พื้นที่ป่าไม้ของจังหวัดจันทบุรี ในปี 2564 มีพื้นที่ป่าไม้ 1,297,727.59 ไร่ คิดเป็น 32.37 ของพื้นที่จังหวัด มีจำนวนลดลง 4,492.31 ไร่ ลดลงร้อยละ 0.34 เมื่อเทียบกับปี 2561 ที่มีพื้นที่ป่าไม้ 1,302,219.90 ไร่

**1.5.4 ทรัพยากรทางทะเลและชายฝั่ง** ในปี 2561 จังหวัดจันทบุรีมีพื้นที่ป่าชายเลน 209,130.02 ไร่ แบ่งเป็น ป่าชายเลนคงสภาพ 82,594.79 ไร่ และป่าชายเลนเปลี่ยนสภาพเป็นพื้นที่อื่น ๆ 126,535.23 ไร่ มีพื้นที่ป่าชายเลนตามมติคณะรัฐมนตรี 205,336.94 ไร่ เป็นพื้นที่ป่าชายเลนคงสภาพ 82,467.14 ไร่ อยู่ในพื้นที่ 5 อำเภอ 32 ตำบล ได้แก่ อำเภอขลุง อำเภอนายายอาม อำเภอเมืองจันทบุรี และอำเภอแหลมสิงห์

## 2. โครงข่ายคมนาคมขนส่งและการบริการสาธารณูปโภค

### 2.1 การคมนาคมขนส่งทางบก

จังหวัดจันทบุรีมีเส้นทางคมนาคมทางบกเพียงอย่างเดียว โดยมีเส้นทางถนนสายหลักขนาดไม่ต่ำกว่า 4 ช่องจราจรเชื่อมโยงระหว่างจังหวัดกับจังหวัด และภาคต่าง ๆ และโครงข่ายถนนสายรองเชื่อมโยงอำเภอต่าง ๆ เป็นไปด้วยความสะดวก มีถนนสายหลักและโครงข่ายที่สำคัญ ดังนี้

**2.1.1 ทางหลวงแผ่นดินหมายเลข 3 (ถนนสุขุมวิท)** สายบางนา-หาดเล็ก เป็นหนึ่งในทางหลวงแผ่นดินสายประธานทั้งสี่ของประเทศไทย จุดเริ่มต้นเชื่อมต่อจากถนนเพลินจิต เขตปทุมวันกรุงเทพมหานคร ไปตามชายทะเลภาคตะวันออก โดยผ่านจังหวัดสมุทรปราการ จังหวัดฉะเชิงเทรา จังหวัดชลบุรี จังหวัดระยอง จังหวัดจันทบุรี และจังหวัดตราด สำหรับพื้นที่จังหวัดจันทบุรี ผ่านอำเภอนายายอาม อำเภอท่าใหม่ อำเภอเมืองจันทบุรี อำเภอแหลมสิงห์ และอำเภอขลุง เข้าสู่จังหวัดตราด ผ่านอำเภอเขาสมิง อำเภอเมืองตราด และสิ้นสุดที่ด่านพรมแดนบ้านหาดเล็ก อำเภอกลองใหญ่ เชื่อมต่อกับทางหลวงหมายเลข 48 ในจังหวัดเกาะกง ประเทศกัมพูชา ระยะทางรวมประมาณ 488 กิโลเมตร สำหรับที่ผ่านพื้นที่จังหวัดจันทบุรีมีระยะทางประมาณ 88.443 กิโลเมตร

**2.1.2 ทางหลวงแผ่นดินหมายเลข 317** สายจันทบุรี-สระแก้ว เริ่มจากถนนสุขุมวิทหลักกิโลเมตรที่ 333 อำเภอเมืองจันทบุรี จังหวัดจันทบุรี ผ่านอำเภอมะขาม อำเภอสอยดาว และอำเภอโป่งน้ำร้อน เข้าสู่จังหวัดสระแก้ว ผ่านถนนสระแก้ว-เขาหินซ้อน ไปสิ้นสุดที่ถนนสุวรรณศร อำเภอเมืองสระแก้ว จังหวัดสระแก้ว ระยะทางรวม 147.587 กิโลเมตร

**2.1.3 ทางหลวงแผ่นดินหมายเลข 316 (ถนนรักศักดิ์ชุม)** สายเขาไรรยา-จันทบุรี เป็นเส้นทางสายหลักที่ใช้เดินทางเข้าสู่ตัวเมืองจันทบุรี เริ่มต้นจากถนนสุขุมวิท กม.324+300 ทางแยกเขาไรรยา อำเภอเมืองจันทบุรี จังหวัดจันทบุรี และสิ้นสุดที่บริเวณทางแยกหน้าแขวงทางหลวงจันทบุรี ระยะทางรวม 6.116 กิโลเมตร

**2.1.4 โครงข่ายทางหลวงเชื่อมโยงระหว่างประเทศ ทางหลวงหมายเลข 3193** ตอน แยกทางหลวงหมายเลข 317 (โป่งน้ำร้อน)-ชายแดน/กัมพูชา (บ้านแหลม) ระยะทางรวม 30.772 กิโลเมตร เป็นเส้นทางสำคัญที่สนับสนุนการค้าชายแดนไทย-กัมพูชา

**2.1.5 โครงข่ายถนนเพื่อการท่องเที่ยวชายฝั่งทะเลระดับสากลอย่างยั่งยืน (Scenic Route) ทางหลวงชนบทสาย รย.4036 หรือ ถนนเฉลิมบูรพาชลทิต** เริ่ม กม.0+000 จากอนุสาวรีย์สุนทรภู่ อำเภอแกลง จังหวัดระยอง ผ่านอำเภอนายายอาม อำเภอท่าใหม่ และอำเภอแหลมสิงห์ จังหวัดจันทบุรี โดยผ่านแหล่งท่องเที่ยวที่สำคัญ เช่น หาดคู้งวิมาน จุดชมวิวนางพญา สะพานสมเด็จพระเจ้าตากสินมหาราช (สะพานแหลมสิงห์) สะพานปากแม่น้ำจันทบุรี คุกขี้ไก่ แนวชายทะเลแหลมสิงห์ ไปสิ้นสุดที่สามแยกเฉลิมบูรพาชลทิตจุดตัดทางหลวงแผ่นดิน 3149 อำเภอแหลมสิงห์ ระยะทางรวม 99.949 กิโลเมตร ส่วนสายทางที่ไปยังจุดชมวิวนางพญา ทางหลวงชนบทสาย จบ.5050 แยกถนนเฉลิมบูรพาชลทิต (กม.41+950) - หาดคู้งวิมาน ระยะทาง 2.600 กิโลเมตร

ปัจจุบันจังหวัดจันทบุรีมีสายทางที่อยู่ภายใต้การดูแลหน่วยงาน ดังนี้

แขวงทางหลวงชนบทจันทบุรี จำนวน 37 สายทาง ระยะทางรวม 627.111 กิโลเมตร โดยส่วนใหญ่เป็นถนนลาดยาง

แขวงทางหลวงจันทบุรี จำนวน 19 สายทาง 25 ตอนควบคุม ระยะทางรวม 455.277 กิโลเมตร โดยทั้งหมดเป็นถนนลาดยาง

องค์กรปกครองส่วนท้องถิ่น มีจำนวนถนนลูกรัง 3,582 สาย ถนนลาดยาง 1,338 สาย ถนนคอนกรีต 2,972 สาย และถนนอื่น ๆ จำนวน 367 สาย

**2.2 ด้านชายแดน** เป็นจุดเชื่อมโยงการค้าชายแดนไทย - กัมพูชา มีจุดผ่านแดนถาวร 2 แห่ง คือ บ้านผักกาด และบ้านแหลม อำเภอโป่งน้ำร้อน จุดผ่อนปรนการค้า 3 แห่ง คือ บ้านซันตารี บ้านสวนส้ม อำเภอสอยดาว และบ้านบึงขันธ์ อำเภอโป่งน้ำร้อน

## 2.5 บริการสาธารณูปโภค

**2.5.1 ไฟฟ้า** การให้มีบริการไฟฟ้าครอบคลุมทุกอำเภอแล้ว โดยมีสถานีจ่ายกระแสไฟฟ้าจำนวน 7 แห่ง สามารถจ่ายพลังไฟฟ้าได้สูงสุด จำนวน 270 เมกกะวัตต์ มีจำนวนครัวเรือนที่มีไฟฟ้าใช้แล้วกว่า 239,000 ครัวเรือน คิดเป็นร้อยละ 96 ของครัวเรือนทั้งหมด

ประเภทผู้ใช้ไฟฟ้า	2563		2564		2565	
	จำนวนประจำเดือน ธ.ค.63 (ราย)	หน่วยสะสม 2563 (KWh)	จำนวนประจำเดือน ธ.ค.64 (ราย)	หน่วยสะสม 2564 (KWh)	จำนวนประจำเดือน เม.ย. (ราย)	หน่วยสะสม ม.ค.-เม.ย.2565 (KWh)
ไฟฟ้าภาคอุตสาหกรรม	1,303	475,320,497.07	1,427	475,220,045.54	1,498	160,873,702.33
ไฟฟ้าภาคธุรกิจ	21,507	183,436,558.32	24,515	182,628,568.76	25,764	65,335,461.41
ไฟฟ้าภาคโรงแรม	175	25,496,845.27	168	19,992,011.48	179	9,247,152.83
ไฟฟ้าภาคครัวเรือน	234,571	623,414,082.24	239,231	619,792,771.41	239,412	224,270,913.51
อื่นๆ	2,768	30,796,392.97	2,901	28,363,063.38	2,788	12,473,760.60

**2.5.2 ประปา** จังหวัดจันทบุรียังมีการให้บริการน้ำประปายังไม่ครอบคลุมและทั่วถึง และมีปัญหาการขาดแคลนแหล่งน้ำดิบทั้งในเชิงปริมาณและคุณภาพ ในปี 2565 การประปาภูมิภาคสาขาจันทบุรี ให้บริการน้ำประปาในพื้นที่รับผิดชอบ จำนวน 51,981 ครัวเรือน หรือร้อยละ 26 ของจำนวนครัวเรือนจังหวัด โดยอำเภอเมืองจันทบุรีมีส่วนการให้บริการมากที่สุด จำนวน 42,382 ครัวเรือน และอำเภอโป่งน้ำร้อน มีสัดส่วนของการให้บริการน้อยที่สุด จำนวน 8 ครัวเรือน และการประปาส่วนภูมิภาคสาขาขลุง ให้บริการน้ำประปาในพื้นที่รับผิดชอบ จำนวน 12,889 ครัวเรือน หรือร้อยละ 29 ของจำนวนครัวเรือนในพื้นที่ให้บริการ

**ตารางที่ 2 :** สถิติผู้ใช้น้ำ ปริมาณการผลิต และการจำหน่ายของการประปาส่วนภูมิภาค จังหวัดจันทบุรี  
ปีงบประมาณ พ.ศ. 2561 - 2564

รายการ/ปี	พ.ศ. 2561	พ.ศ. 2562	พ.ศ. 2563	พ.ศ. 2564
ผู้ใช้น้ำ (ราย)	64,980	60,835	62,751	65,241
ปริมาณน้ำที่ผลิตได้ (ลูกบาศก์เมตร)	18,978,722	19,809,456	20,647,685	22,218,048
ปริมาณน้ำที่จำหน่ายแก่ผู้ใช้ (ลูกบาศก์เมตร)	3,027,035	14,180,925	14,673,223	14,789,676

ที่มา : การประปาส่วนภูมิภาคสาขาจันทบุรีและสาขาขลุง, 2565

### 2.5.3 อินเทอร์เน็ต

จังหวัดมีสถิติการใช้อินเทอร์เน็ต/โทรศัพท์มือถือ และการมีโทรศัพท์มือถือ พ.ศ. 2562 – 2564 ดังนี้

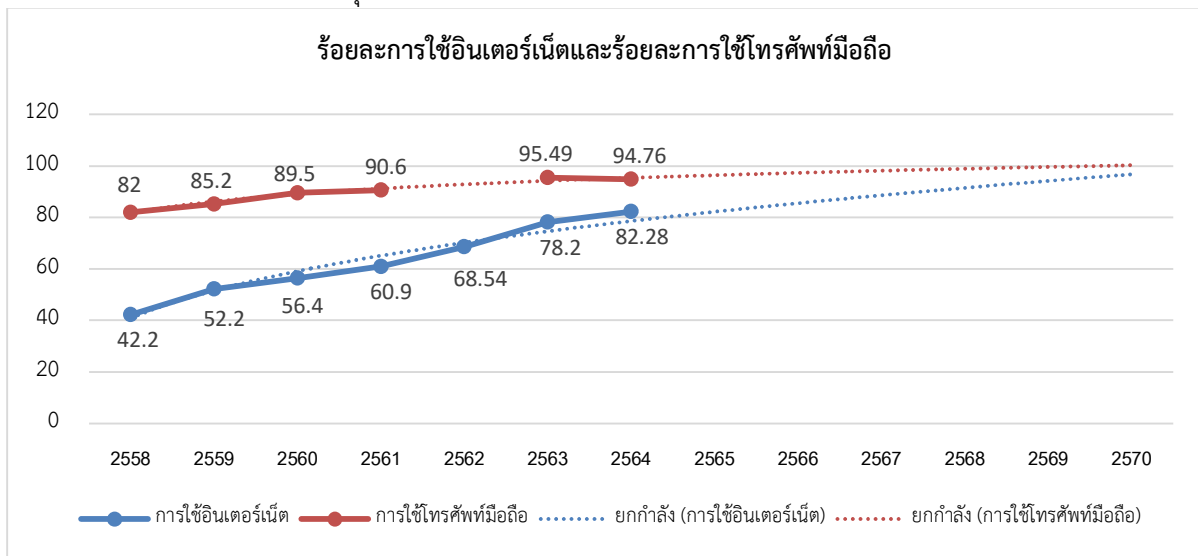
ตารางที่ 3 : ประชากรอายุ 6 ปีขึ้นไป จำแนกตามการใช้อินเทอร์เน็ต/โทรศัพท์มือถือ และการมีโทรศัพท์มือถือ พ.ศ. 2562 – 2564

การใช้เทคโนโลยีสารสนเทศและการสื่อสาร	จำนวน Number			ร้อยละ Percent			Information and communication technology devices
	2562	2563	2564	2562	2563	2564	
การใช้อินเทอร์เน็ต	522,850	531,500	536,930	100	100	100	Computer using
ใช้	358,390	415,620	441,760	68.54	78.2	82.28	Used
ไม่ใช้	164,470	115,870	95,170	31.46	21.8	17.72	Do not use
การใช้โทรศัพท์มือถือ	-	531,500	536,930	-	100	100	Internet using
ใช้	-	507,540	508,800	-	95.49	94.76	Used
ไม่ใช้	-	23,950	28,130	-	4.51	5.24	Do not use
การมีโทรศัพท์มือถือ	-	531,500	536,930	-	100	100	Mobile using
ใช้	-	456,490	470,920	-	85.89	87.71	Used
ไม่ใช้	-	75,010	66,010	-	14.11	12.29	Do not use

ที่มา: สํารวจการมีการใช้เทคโนโลยีสารสนเทศและการสื่อสารในครัวเรือน พ.ศ. 2562 - 2564, สํานักงานสถิติแห่งชาติ, 2565

หมายเหตุ ปี 2562 ไม่มีข้อมูลการใช้โทรศัพท์มือถือ

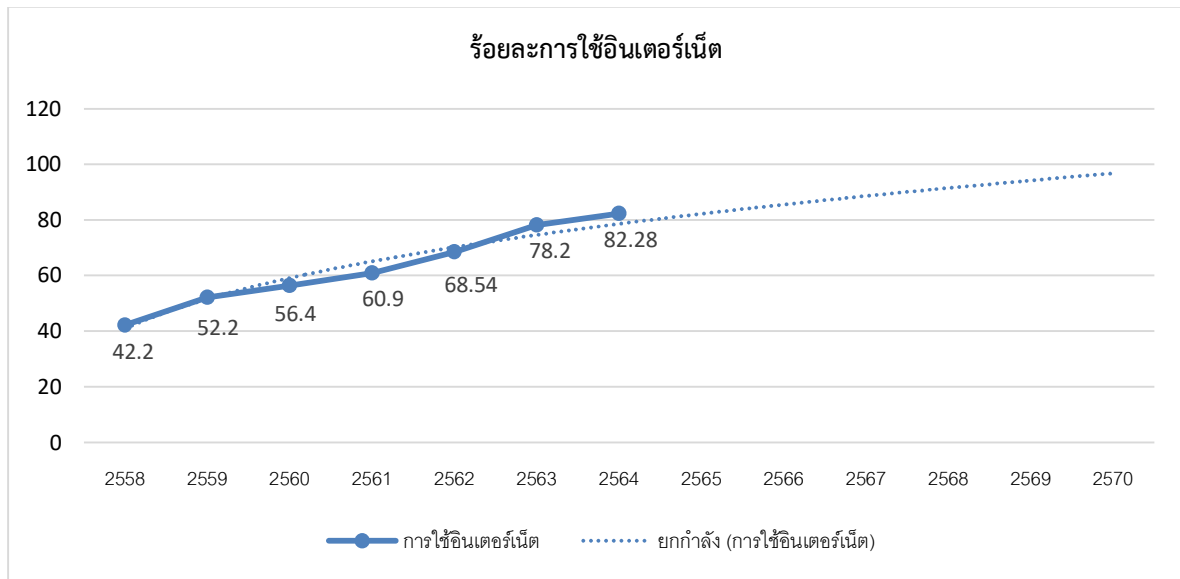
แผนภาพที่ 2 : ร้อยละการใช้อินเทอร์เน็ตและร้อยละการใช้โทรศัพท์มือถือของประชากรอายุ 6 ปีขึ้นไป ในจังหวัดจันทบุรี



ที่มา : สํานักงานสถิติจังหวัดจันทบุรี, 2565

จังหวัดจันทบุรี ในปี พ.ศ. 2562 มีผู้ใช้คอมพิวเตอร์คิดเป็นร้อยละ 68.54 ของประชากรอายุ 6 ปีขึ้นไป และเพิ่มขึ้นเป็น 78.20 และ 82.28 ในปี พ.ศ. 2563 - 2564 ตามลำดับ สำหรับในปี พ.ศ. 2566 - 2570 คาดว่าจะมีแนวโน้มการใช้อินเทอร์เน็ตของประชากรอายุ 6 ปีขึ้นไป อยู่ในช่วงร้อยละ 90 ส่วนผู้ใช้โทรศัพท์มือถือในปี พ.ศ. 2563 มีผู้ใช้โทรศัพท์มือถือร้อยละ 95.49 ของประชากรอายุ 6 ปีขึ้นไป และลดลงเป็น 94.76 ในปี พ.ศ. 2564 สำหรับในปี พ.ศ. 2566 - 2570 คาดว่าจะมีแนวโน้มการใช้โทรศัพท์มือถือของประชากรอายุ 6 ปีขึ้นไปอยู่ในช่วงร้อยละ 90 ขึ้นไป

### แผนภาพที่ 3 : ร้อยละการใช้อินเทอร์เน็ตของประชากรอายุ 6 ปีขึ้นไป ในจังหวัดจันทบุรี



ที่มา : สำนักงานสถิติจังหวัดจันทบุรี, 2565

จังหวัดจันทบุรี ในปี พ.ศ. 2557 ผู้ใช้อินเทอร์เน็ตคิดเป็นร้อยละ 36.2 ของประชากรอายุ 6 ปีขึ้นไป และเพิ่มขึ้นเป็นร้อยละ 42.2, 52.2, 56.4, 60.9 และ 68.5 ในปีพ.ศ. 2558 - 2562 ตามลำดับ สำหรับในปี พ.ศ. 2566 - 2570 คาดว่าจะมีแนวโน้มการใช้อินเทอร์เน็ตของประชากรอายุ 6 ปีขึ้นไปอยู่ในช่วงร้อยละ 70 - 90 ซึ่งจากข้อมูลข้างต้น จะเห็นว่า ประชาชนชาวจังหวัดจันทบุรีมีการตื่นตัวตอบรับกับกระแสเทคโนโลยีที่หลั่งไหลเข้ามาในพื้นที่ได้เป็นอย่างดี จากการมีการใช้เครื่องมือเทคโนโลยีสารสนเทศและการสื่อสาร เพิ่มขึ้นอย่างต่อเนื่องทุกปี โดยเป็นการใช้อินเทอร์เน็ตผ่านทางโทรศัพท์มือถือ แทนการใช้งานผ่านเครื่องคอมพิวเตอร์ ที่มีขนาดใหญ่กว่า ความคล่องตัวน้อยกว่า พกพาได้สะดวกกว่า ดังนั้น การให้บริการรูปแบบใหม่ๆ กับชาวจังหวัดจันทบุรีในอนาคต ควรเป็นแพลตฟอร์มที่เน้นการเปิดใช้งานผ่านทางโทรศัพท์มือถือเป็นสำคัญและภาครัฐควรเข้ามากำกับดูแล ให้คำแนะนำความรู้กับประชาชนเพื่อให้ประชาชนใช้งานอินเทอร์เน็ตได้อย่างปลอดภัย ไม่หลงกลมิฉฉาชีพ อีกทั้งควรมีการกระจายโครงสร้างพื้นฐานทางด้านเทคโนโลยีให้ครอบคลุมทุกพื้นที่ เพราะในบางพื้นที่ที่ห่างไกล ผู้ให้บริการภาคเอกชนยังไม่สามารถเปิดให้บริการได้ เนื่องจากไม่คุ้มค่างบต้นทุนค่าใช้จ่าย

### 3. ด้านเศรษฐกิจ

#### 3.1 ภาพรวมเศรษฐกิจ

จังหวัดจันทบุรี มีผลิตภัณฑ์มวลรวมจังหวัด (GPP) ณ ราคาประจำปี 2563 เท่ากับ 142,687 ล้านบาท คิดเป็นร้อยละ 0.9 ของผลิตภัณฑ์มวลรวมประเทศ (GDP) ซึ่งมีมูลค่า 15,636,891 ล้านบาท คิดเป็นลำดับที่ 20 ของประเทศ และคำนวณจากประชากร 556,946 คน ผลิตภัณฑ์มวลรวมจังหวัดต่อหัว (GPP Per Capita) เท่ากับ 254,246 บาทต่อปี คิดเป็นลำดับที่ 11 ของประเทศ

ตารางที่ 4 : มูลค่าผลิตภัณฑ์มวลรวม ณ ราคาประจำปีของจังหวัดจันทบุรี

รายการ	มูลค่าผลิตภัณฑ์มวลรวม ณ ราคาประจำปี (ล้านบาท)				
	2559	2560	2561	2562	2563
<b>ภาคเกษตร</b>	56,703	74,734	65,855	73,602	80,165
เกษตรกรรม การป่าไม้ และการประมง	56,703	74,734	65,855	73,602	80,165
<b>ภาคนอกเกษตร</b>	<b>49,255</b>	<b>56,404</b>	<b>54,753</b>	<b>59,761</b>	<b>62,522</b>
<b>อุตสาหกรรม</b>	<b>7,496</b>	<b>9,073</b>	<b>8,061</b>	<b>7,876</b>	<b>8,083</b>
การทำเหมืองแร่และเหมืองหิน	357	240	255	210	332
การผลิต	5,669	7,325	6,450	6,127	6,071
ไฟฟ้า ก๊าซไอน้ำ และระบบปรับอากาศ	1,241	1,274	1,129	1,291	1,431
การจัดหาน้ำ และการบำบัดน้ำเสีย ของเสีย และสิ่งปฏิกูล	229	233	226	247	249
<b>บริการ</b>	<b>41,759</b>	<b>47,331</b>	<b>46,692</b>	<b>51,885</b>	<b>54,438</b>
การก่อสร้าง	3,753	3,270	3,466	3,962	3,515
การขายส่ง ขายปลีก ซ่อมยานยนต์และจักรยานยนต์	16,581	20,970	18,787	21,776	24,279
การขนส่งและสถานที่เก็บสินค้า	1,797	2,214	2,132	2,427	2,341
ที่พักแรมและบริการด้านอาหาร	740	999	1,156	1,322	914
ข้อมูลข่าวสารและการสื่อสาร	591	663	726	871	885
กิจกรรมทางการเงินและการประกันภัย	5,133	5,411	5,757	6,093	6,334
กิจกรรมอสังหาริมทรัพย์	2,539	2,540	2,696	2,912	3,479
กิจกรรมทางวิชาชีพวิทยาศาสตร์ และเทคนิค	135	156	190	209	211
กิจกรรมการบริหารและการบริการสนับสนุน	343	365	425	642	699
การบริหารราชการ การป้องกันประเทศ ประกันสังคม	2,607	2,796	3,063	3,043	3,063
การศึกษา	4,423	4,632	4,717	4,813	4,845
กิจกรรมด้านสุขภาพและงานสังคมสงเคราะห์	2,418	2,579	2,767	2,931	3,036
ศิลปะความบันเทิง และนันทนาการ	188	225	261	309	277
กิจกรรมบริการด้านอื่น ๆ	510	511	549	576	560
<b>ผลิตภัณฑ์มวลรวมจังหวัด (GPP)</b>	<b>105,958</b>	<b>131,138</b>	<b>120,608</b>	<b>133,363</b>	<b>142,687</b>
<b>มูลค่าผลิตภัณฑ์เฉลี่ยต่อหัว (บาท)</b>	<b>198,059</b>	<b>241,159</b>	<b>218,208</b>	<b>239,453</b>	<b>254,246</b>
<b>ประชากร (1,000 คน)</b>	<b>535</b>	<b>544</b>	<b>553</b>	<b>557</b>	<b>561</b>

ที่มา : สำนักงานสภาพัฒนาการเศรษฐกิจและสังคมแห่งชาติ, 2565

จากตารางมูลค่าผลิตภัณฑ์มวลรวม ณ ราคาประจำปีของจังหวัดจันทบุรี สามารถคำนวณหาสัดส่วนของภาคเศรษฐกิจสาขาหลักคือ เกษตร อุตสาหกรรม บริการ และภาคเศรษฐกิจสาขาย่อยต่าง ๆ ได้ดังนี้



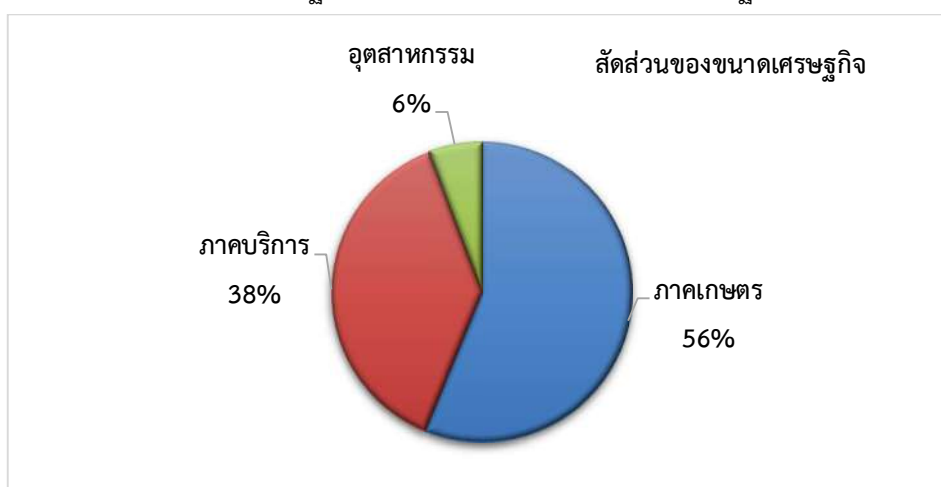
ตารางที่ 5 : สัดส่วนมูลค่าผลิตภัณฑ์มวลรวม ณ ราคาประจำปีของจังหวัดจันทบุรี

รายการ	สัดส่วนมูลค่าเศรษฐกิจรายสาขา ณ ราคาประจำปี				
	2559	2560	2561	2562	2563
<b>ภาคเกษตร</b>	53.51	56.99	54.60	55.19	56.18
เกษตรกรรม การป่าไม้ และการประมง	53.51	56.99	54.60	55.19	56.18
<b>ภาคนอกเกษตร</b>	46.49	43.01	45.40	44.81	43.82
<b>อุตสาหกรรม</b>	7.07	6.92	6.68	5.91	5.66
การทำเหมืองแร่และเหมืองหิน	0.34	0.18	0.21	0.16	0.23
การผลิต	5.35	5.59	5.35	4.59	4.25
ไฟฟ้า ก๊าซไอน้ำ และระบบปรับอากาศ	1.17	0.97	0.94	0.97	1.00
การจัดหาน้ำ และการบำบัดน้ำเสีย ของเสีย และสิ่งปฏิกูล	0.22	0.18	0.19	0.19	0.17
<b>บริการ</b>	39.41	36.09	38.71	38.91	38.15
การก่อสร้าง	3.54	2.49	2.87	2.97	2.46
การขายส่ง ขายปลีก ซ่อมยานยนต์และจักรยานยนต์	15.65	15.99	15.58	16.33	17.02
การขนส่งและสถานที่เก็บสินค้า	1.70	1.69	1.77	1.82	1.64
ที่พักแรมและบริการด้านอาหาร	0.70	0.76	0.96	0.99	0.64
ข้อมูลข่าวสารและการสื่อสาร	0.56	0.51	0.60	0.65	0.62
กิจกรรมทางการเงินและการประกันภัย	4.84	4.13	4.77	4.57	4.44
กิจกรรมอสังหาริมทรัพย์	2.40	1.94	2.24	2.18	2.44
กิจกรรมทางวิชาชีพวิทยาศาสตร์ และเทคนิค	0.13	0.12	0.16	0.16	0.15
กิจกรรมการบริหารและการบริการสนับสนุน	0.32	0.28	0.35	0.48	0.49
การบริหารราชการ การป้องกันประเทศ ประกันสังคม	2.46	2.13	2.54	2.28	2.15
การศึกษา	4.17	3.53	3.91	3.61	3.40
กิจกรรมด้านสุขภาพและงานสังคมสงเคราะห์	2.28	1.97	2.29	2.20	2.13
ศิลปะความบันเทิง และนันทนาการ	0.18	0.17	0.22	0.23	0.19
กิจกรรมบริการด้านอื่น ๆ	0.48	0.39	0.45	0.43	0.39
<b>ผลิตภัณฑ์มวลรวมจังหวัด (GPP)</b>	<b>100.00</b>	<b>100.00</b>	<b>100.00</b>	<b>100.00</b>	<b>100.00</b>

ที่มา : สำนักงานสภาพัฒนาการเศรษฐกิจและสังคมแห่งชาติ, 2564

จังหวัดจันทบุรีมีสัดส่วนของขนาดเศรษฐกิจของภาคเกษตรมีสัดส่วนถึง ร้อยละ 56.18 หรือมากกว่าครึ่งหนึ่งของทั้งหมด ภาคบริการร้อยละ 38.15 ในขณะที่ภาคอุตสาหกรรม มีเพียงร้อยละ 5.66

แผนภาพที่ 4 : สัดส่วนของขนาดเศรษฐกิจรายภาคเปรียบเทียบกับขนาดเศรษฐกิจรวม



ณ เดือน พฤษภาคม พ.ศ. 2564 สำนักงานสภาพัฒนาการเศรษฐกิจและสังคมแห่งชาติได้จัดทำและเผยแพร่ข้อมูลมูลค่าผลิตภัณฑ์มวลรวม ณ ราคาคงที่ของจังหวัดจันทบุรี ล่าสุด ดังตารางที่ 6

ตารางที่ 6 : มูลค่าผลิตภัณฑ์มวลรวม ณ ราคาคงที่ ของจังหวัดจันทบุรี

รายการ	มูลค่าผลิตภัณฑ์มวลรวม ณ ราคาคงที่ (ล้านบาท)				
	2559	2560	2561	2562	2563
<b>ภาคเกษตร</b>	21,638	26,123	22,264	22,883	23,746
เกษตรกรรม การป่าไม้ และการประมง	21,638	26,123	22,264	22,883	23,746
<b>ภาคนอกเกษตร</b>	<b>29,807</b>	<b>33,741</b>	<b>32,855</b>	<b>35,354</b>	<b>36,533</b>
<b>อุตสาหกรรม</b>	4,727	5,610	5,146	5,079	4,957
การทำเหมืองแร่และเหมืองหิน	189	126	135	104	163
การผลิต	3,380	4,270	3,832	3,700	3,474
ไฟฟ้า ก๊าซไอน้ำ และระบบปรับอากาศ	1,171	1,189	1,182	1,336	1,385
การจัดหาน้ำ และการบำบัดน้ำเสีย ของเสีย และสิ่งปฏิกูล	123	127	123	138	150
<b>บริการ</b>	25,021	28,076	27,643	30,171	31,448
การก่อสร้าง	2,716	2,329	2,430	2,764	2,463
การขายส่ง ขายปลีก ซ่อมยานยนต์และจักรยานยนต์	7,933	9,985	9,090	10,297	11,229
การขนส่งและสถานที่เก็บสินค้า	1,125	1,382	1,339	1,488	1,424
ที่พักแรมและบริการด้านอาหาร	614	777	853	949	827
ข้อมูลข่าวสารและการสื่อสาร	728	781	879	1,061	1,084
กิจกรรมทางการเงินและการประกันภัย	3,262	3,477	3,677	3,843	4,081
กิจกรรมอสังหาริมทรัพย์	2,691	2,695	2,846	3,054	3,615
กิจกรรมทางวิชาชีพ วิทยาศาสตร์ และเทคนิค	103	117	141	154	157
กิจกรรมการบริหารและการบริการสนับสนุน	217	228	262	394	427
การบริหารราชการ การป้องกันประเทศ ประกันสังคม	1,507	1,565	1,669	1,620	1,601
การศึกษา	2,278	2,325	2,315	2,315	2,293
กิจกรรมด้านสุขภาพและงานสังคมสงเคราะห์	1,654	1,719	1,804	1,877	1,916
ศิลปะความบันเทิง และนันทนาการ	151	179	206	245	219
กิจกรรมบริการด้านอื่น ๆ	353	351	371	384	375
<b>ผลิตภัณฑ์มวลรวมจังหวัด (GPP)</b>	<b>50,992</b>	<b>59,777</b>	<b>54,069</b>	<b>56,757</b>	<b>58,806</b>

ที่มา : สำนักงานสภาพัฒนาการเศรษฐกิจและสังคมแห่งชาติ, 2564

พิจารณาการเติบโตทางเศรษฐกิจ จากมูลค่าผลิตภัณฑ์มวลรวม ณ ราคาคงที่ของจังหวัดจันทบุรี สามารถนำมาคำนวณหาอัตราการเติบโตของภาคเศรษฐกิจสาขาหลักคือ เกษตร อุตสาหกรรม บริการ และ ภาคเศรษฐกิจสาขาย่อยต่าง ๆ ได้ดังนี้

ตารางที่ 7 : อัตราการเติบโตของมูลค่าผลิตภัณฑ์มวลรวม ณ ราคาคงที่ ของจังหวัดจันทบุรี

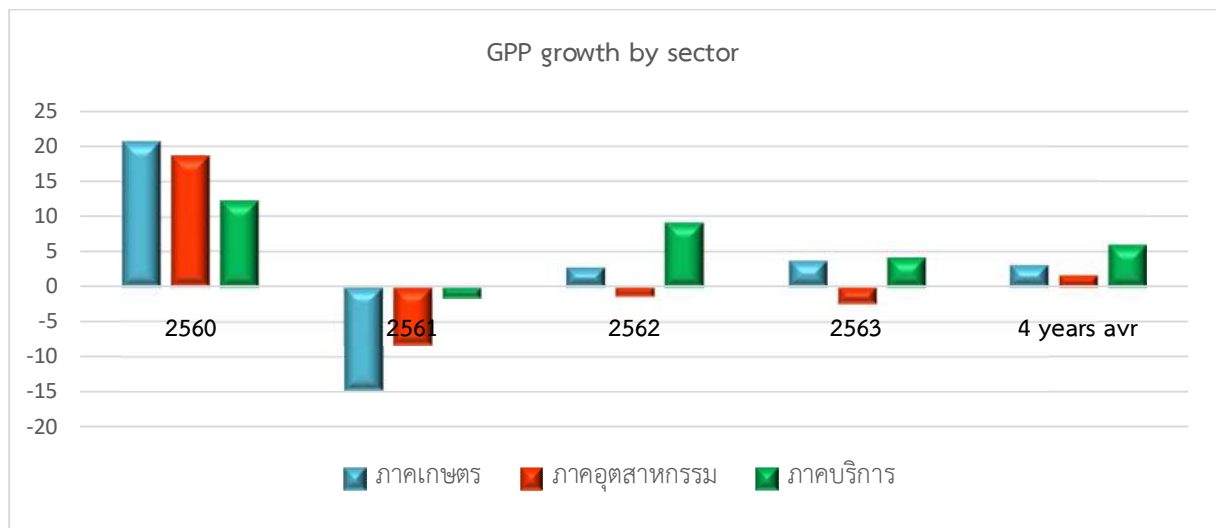
รายการ	อัตราการเติบโต				
	2560	2561	2562	2563	เฉลี่ย 4 ปี
<b>ภาคเกษตร</b>	20.73%	-14.77%	2.78%	3.77%	3.13%
เกษตรกรรม การป่าไม้ และการประมง	20.73%	-14.77%	2.78%	3.77%	3.13%
<b>ภาคนอกเกษตร</b>	<b>13.20%</b>	<b>-2.63%</b>	<b>7.61%</b>	<b>3.33%</b>	<b>5.38%</b>
<b>อุตสาหกรรม</b>	18.69%	-8.27%	-1.31%	-2.40%	1.68%
การทำเหมืองแร่และเหมืองหิน	-33.46%	6.78%	-22.68%	56.73%	1.84%
การผลิต	26.35%	-10.27%	-3.43%	-6.10%	1.64%
ไฟฟ้า ก๊าซไอน้ำ และระบบปรับอากาศ	1.47%	-0.58%	13.08%	3.66%	4.41%
การจัดหาน้ำ และการบำบัดน้ำเสีย ของเสีย และสิ่งปฏิกูล	3.53%	-2.92%	11.35%	8.69%	5.16%
<b>บริการ</b>	12.21%	-1.54%	9.14%	4.23%	6.01%
การก่อสร้าง	-14.26%	4.33%	13.73%	-10.89%	-1.77%
การขายส่ง ขายปลีก ซ่อมยานยนต์และจักรยานยนต์	25.86%	-8.96%	13.28%	9.05%	9.81%

รายการ	อัตราการเติบโต				
	2560	2561	2562	2563	เฉลี่ย 4 ปี
การขนส่งและสถานที่เก็บสินค้า	22.90%	-3.14%	11.15%	-4.30%	6.65%
ที่พักแรมและบริการด้านอาหาร	26.41%	9.89%	11.25%	-12.85%	8.68%
ข้อมูลข่าวสารและการสื่อสาร	7.32%	12.48%	20.74%	2.16%	10.68%
กิจกรรมทางการเงินและการประกันภัย	6.59%	5.74%	4.50%	6.19%	5.76%
กิจกรรมอสังหาริมทรัพย์	0.15%	5.63%	7.30%	18.37%	7.86%
กิจกรรมทางวิชาชีพ วิทยาศาสตร์ และเทคนิค	13.64%	20.53%	9.78%	1.95%	11.48%
กิจกรรมการบริหารและการบริการสนับสนุน	4.78%	15.14%	50.38%	8.37%	19.67%
การบริหารราชการ การป้องกันประเทศ ประกันสังคม	3.89%	6.59%	-2.90%	-1.17%	1.60%
การศึกษา	2.06%	-0.46%	0.02%	-0.95%	0.17%
กิจกรรมด้านสุขภาพและงานสังคมสงเคราะห์	3.92%	5.00%	4.03%	2.07%	3.76%
ศิลปะความบันเทิง และนันทนาการ	18.67%	15.03%	18.65%	-10.61%	10.44%
กิจกรรมบริการด้านอื่น ๆ	-0.59%	5.67%	3.45%	-2.34%	1.55%
<b>ผลิตภัณฑ์มวลรวมจังหวัด (GPP)</b>	<b>17.23%</b>	<b>-9.55%</b>	<b>4.97%</b>	<b>3.61%</b>	<b>4.07%</b>
<b>ผลิตภัณฑ์มวลรวมประเทศ (GDP)</b>	<b>4.18%</b>	<b>4.19%</b>	<b>2.27%</b>	<b>6.17%</b>	<b>4.20%</b>

ที่มา : สำนักงานสภาพัฒนาการเศรษฐกิจและสังคมแห่งชาติ, 2564

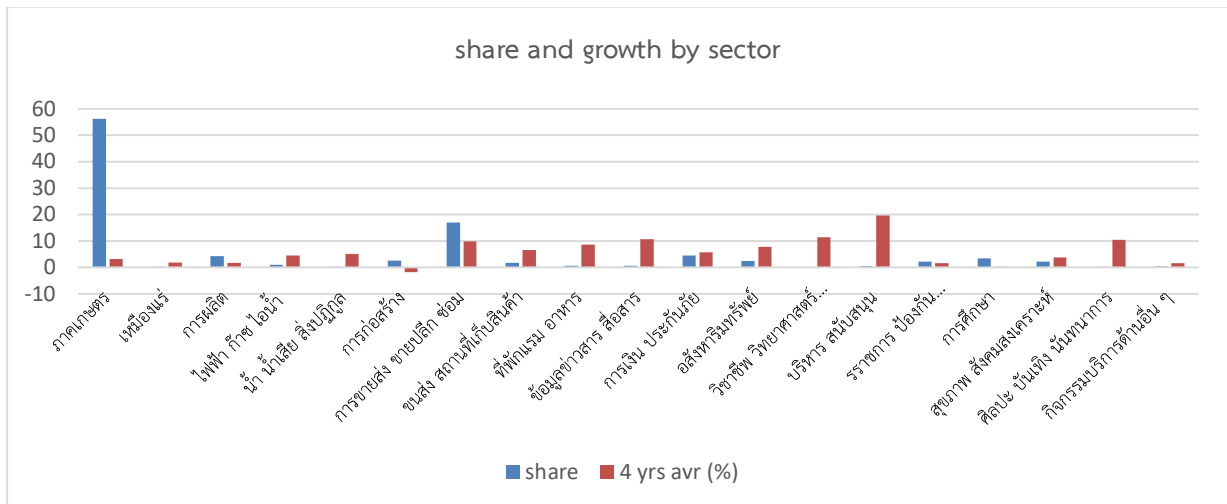
ด้านการเติบโตทางเศรษฐกิจ พิจารณาภาพรวมในช่วงระหว่าง พ.ศ. 2560 – 2563 ผลิตภัณฑ์มวลรวมของจังหวัดจันทบุรี (ราคาคงที่) มีการเติบโตเฉลี่ยร้อยละ 4.07 ซึ่งใกล้เคียงกับประเทศ และเมื่อพิจารณาเป็นรายปีจะพบว่า การเติบโตทางเศรษฐกิจของจังหวัดจันทบุรีมีความผันผวนมาก โดยความผันผวนมาจากภาคเกษตรซึ่งเป็นภาคเศรษฐกิจหลักของจังหวัดซึ่งส่งผลต่อเนื่องไปยังภาคเศรษฐกิจอื่นที่สำคัญ ได้แก่ ภาคบริการ

#### แผนภาพที่ 5 : การเติบโตของเศรษฐกิจรายภาคเศรษฐกิจหลัก



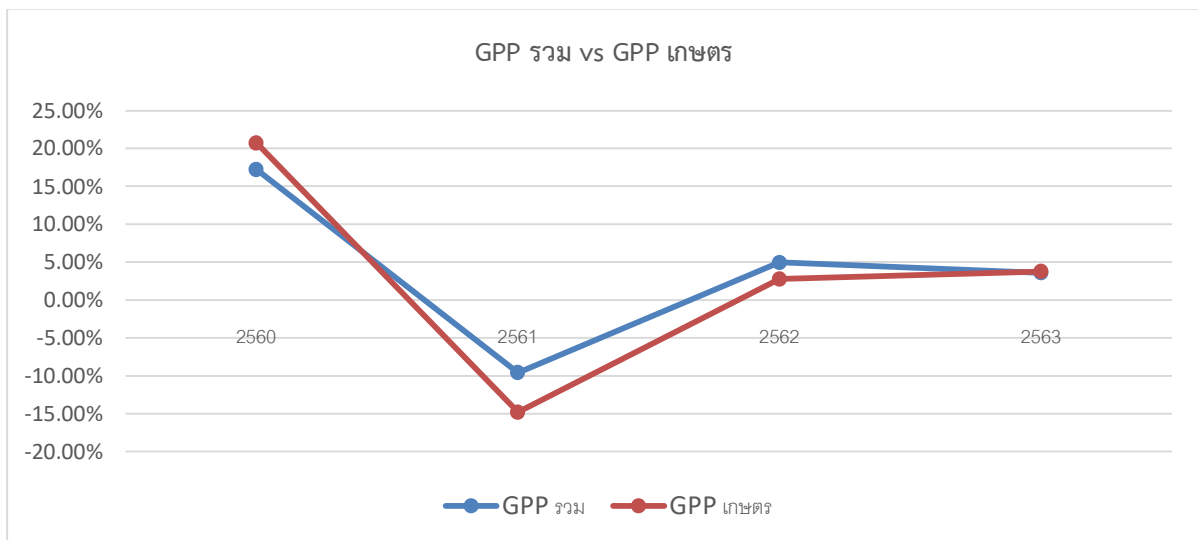
อย่างไรก็ตาม เมื่อพิจารณาแยกเป็นรายสาขา การเติบโตที่ได้คำนวณไว้ในตารางผลิตภัณฑ์มวลรวมของจังหวัดจันทบุรี (ราคาคงที่) พบว่า ระหว่างปี พ.ศ. 2560 – 2563 ภาคเศรษฐกิจที่มีการเติบโตสูง ได้แก่ การทำเหมืองแร่และเหมืองหิน กิจกรรมอสังหาริมทรัพย์ ภาคบริการสนับสนุน การขายส่ง ขายปลีก ซ่อมยานยนต์ และจักรยานยนต์ ซึ่งการเพิ่มขึ้นของผลิตภัณฑ์มวลรวมในภาคเศรษฐกิจเหล่านี้ ย่อมต้องการแรงงานทั้งในเชิงปริมาณและคุณภาพเพิ่มขึ้นไปพร้อมกัน

แผนภาพที่ 6 : สัดส่วนและการเติบโตของเศรษฐกิจสาขาย่อย



ทั้งนี้ จะเห็นว่าภาคการผลิตที่มีความสำคัญแต่อัตราการเติบโตต่ำหรือมีแนวโน้มไม่ดี ได้แก่ ภาคเกษตร เนื่องจากเป็นสาขาเศรษฐกิจหลักของจังหวัด ทำให้น้ำหนักของการเติบโตที่ข้านี้ไปมีผลต่อการเติบโตของเศรษฐกิจในภาพรวม ซึ่งสื่อถึงความเสี่ยงทางด้านเศรษฐกิจของจังหวัดหากราคาสินค้าเกษตรหลักของจังหวัดมีปัญหา

แผนภาพที่ 7 : ความสัมพันธ์ระหว่างเศรษฐกิจรวมของจังหวัดและเศรษฐกิจภาคเกษตรของจังหวัด



### 3.2 เศรษฐกิจรายสาขา

#### 3.2.1 ภาคเกษตร

1) จังหวัดจันทบุรีมีมูลค่าผลิตภัณฑ์ภาคเกษตร ณ ราคาประจำปี พ.ศ. 2563 เท่ากับ 80,165 ล้านบาท คิดเป็นร้อยละ 56.18 ของผลิตภัณฑ์มวลรวมจังหวัด เพิ่มขึ้นจาก 73,602 ล้านบาท ในปี 2562 คิดเป็นร้อยละ 8.92 เป็นสาขาการผลิตหลักที่สำคัญของจังหวัด มีพื้นที่ทำการเกษตร จำนวน 2,265,768 ไร่ คิดเป็นร้อยละ 57.20 ของพื้นที่จังหวัด โดยเป็นพื้นที่ปลูกไม้ผลไม่ยืนต้น จำนวน 1,959,360 ไร่ คิดเป็นร้อยละ 86.50 พืชไร่ 82,636 ไร่ คิดเป็นร้อยละ 2.09 ที่นา 49,474 ไร่ คิดเป็นร้อยละ 1.25 พืชเกษตรอื่น ๆ 9,400 ไร่ คิดเป็นร้อยละ 0.23 และสถานที่เพาะเลี้ยงสัตว์น้ำ 164,869 ไร่ คิดเป็นร้อยละ 4.16 ผลผลิตด้านพืชที่สำคัญ ได้แก่ ทุเรียน ยางพารา ลำไย และมังคุด เป็นต้น

ตารางที่ 8 : พื้นที่ปลูกพืชสำคัญของจังหวัดจันทบุรี ผลผลิตและผลผลิตเฉลี่ย ปี 2562 – 2564

พืชสำคัญ	เนื้อที่เก็บเกี่ยว (ไร่)			ผลผลิต (ตัน)			ผลผลิตเฉลี่ยต่อไร่ (กก.)		
	2562	2563	2564	2562	2563	2564	2562	2563	2564
<b>ข้าว</b>									
ข้าวนาปี	12,830	12,629	12,992	4,714	4,586	4,825	367	263	371
<b>พืชไร่</b>									
มันสำปะหลัง	18,927	16,981	9,789	66,701	57,669	33,451	3,524	3,396	3,417
ข้าวโพดเลี้ยงสัตว์	9,117	6,671	8,940	6,343	4,519	5,784	696	677	647
อ้อยโรงงาน	5,754	4,984	1,775	57,829	40,137	4,091	10,050	8,053	2,304
สับปะรดโรงงาน	778	577	518	3,087	2,153	1,989	3,969	3,731	3,840
<b>สวนไม้ผล ไม้ยืนต้น</b>									
ยางพารา	537,907	532,569	520,693	105,185	104,892	102,906	195	196	198
ลำไย	292,518	294,413	294,935	279,776	244,161	460,947	956	829	1,563
ทุเรียน	190,728	195,126	219,340	339,292	380,446	402,357	1,779	1,950	1,834
มังคุด	130,133	129,711	127,929	125,834	146,375	71,695	967	1,128	560
เงาะ	54,757	53,255	49,871	96,326	98,063	99,179	1,759	1,841	1,989
ลิ้นจี่	1,365	1,545	1,545	-	1,412	537	-	914	348
ปาล์มน้ำมัน	23,742	24,526	22,801	50,472	50,450	44,548	2,126	2,054	1,954
มะพร้าว	1,760	1,760	1,531	727	737	668	413	419	436
พริกไทย	3,694	1,878	1,796	2,143	957	955	580	510	532

ที่มา : สำนักงานเกษตรจังหวัดจันทบุรี, 2564

หมายเหตุ : n/a ไม่มีข้อมูล

ตารางที่ 9 : ข้อมูลทะเบียนเกษตรกรจังหวัดจันทบุรี

อำเภอ	จำนวนที่ขึ้นทะเบียน		
	ครัวเรือน	จำนวน (แปลง)	พื้นที่ (ไร่)
1. เมืองจันทบุรี	3,197	9,214	50,451.43
2. ชลุม	1,926	3,904	23,118.08
3. ท่าใหม่	4,981	11,247	54,445.19
4. โป่งน้ำร้อน	7,910	19,104	195,038.28
5. มะขาม	2,808	8,271	38,724.13
6. แหลมสิงห์	1,412	3,168	8,810.28
7. สอยดาว	8,992	18,033	219,396.18
8. แก่งหางแมว	6,579	11,206	132,093.20
9. นายายอาม	3,613	11,322	45,045.24
10. เขาคิชฌกูฏ	3,402	10,329	59,232.27
<b>รวม</b>	<b>44,820</b>	<b>105,798</b>	<b>826,363.27</b>

ที่มา : ทะเบียนเกษตรกรกรมส่งเสริมการเกษตร ปี 2563

## เครื่องชี้ทางด้านเศรษฐกิจการเกษตร

แผนภาพที่ 8 : ดัชนีผลผลิตสินค้าเกษตร ดัชนีราคาที่เกษตรกรขายได้ และดัชนีรายได้เกษตรกร จังหวัดจันทบุรี



ที่มา : รายงานสภาวะเศรษฐกิจการเกษตรจังหวัดจันทบุรี ปี 2564 และแนวโน้มปี 2565, สำนักงานเศรษฐกิจการเกษตรที่ 6, 2565

จากแผนภาพแสดงให้เห็นว่า ดัชนีผลผลิตสินค้าเกษตรจังหวัดจันทบุรีในปี 2564 อยู่ที่ระดับ 211.8 ลดลงร้อยละ 1.9 จากปีที่ผ่านมา ซึ่งอยู่ที่ระดับ 215.9 ส่วนดัชนีราคาที่เกษตรกรขายได้อยู่ที่ระดับ 302.7 เพิ่มขึ้นร้อยละ 25.0 จากปีที่ผ่านมา ซึ่งอยู่ที่ระดับ 242.2 เนื่องจากราคาสินค้าหลายชนิดที่เพิ่มขึ้น เช่น ทุเรียน มังคุด ยางพารา กุ้งขาวแวนนาไม สุกร และไข่ไก่ส่งผลให้ดัชนีรายได้เกษตรกรอยู่ที่ระดับ 641.2 เพิ่มขึ้นร้อยละ 22.6 จากปีที่ผ่านมา ซึ่งอยู่ที่ระดับ 523.0 จากดัชนีผลผลิตสินค้าเกษตร ซึ่งเป็นดัชนีรวมด้านพืช จะเห็นได้ว่า แม้ว่าในปีที่ปริมาณผลผลิตสูงขึ้น (ดัชนีผลผลิตสินค้าเกษตรสูงขึ้น) เช่นในปี 2562 - 2563 แต่ปริมาณที่มากขึ้นก็ไม่ทำให้ดัชนีราคาตกลงต่ำลงเมื่อเทียบกับปีที่มีปริมาณผลผลิตน้อยกว่า ตรงกันข้ามกลับมีระดับราคาสูงขึ้นตามดัชนีปริมาณ ซึ่งสะท้อนให้เห็นถึงความต้องการที่เพิ่มขึ้นอย่างต่อเนื่อง และเป็นผลทำให้ดัชนีรายได้สูงขึ้นมากกว่าเพราะเป็นผลจากการเพิ่มขึ้นของทั้งปริมาณและราคา ทำให้หากพิจารณาภาคเกษตรในภาพรวม จึงพบว่าเกษตรกรของจังหวัดเป็นเกษตรกรที่มีรายได้ที่สูงมากเมื่อเทียบกับจังหวัดอื่นของประเทศ โดยในปี พ.ศ. 2563 จังหวัดจันทบุรีมีครัวเรือนเกษตรกรจำนวน 44,820 ครัวเรือน มีมูลค่าผลิตภัณฑ์มวลรวมภาคเกษตรในปี 2562 มูลค่า 73,602 ล้านบาท หรือมีรายได้เฉลี่ย 1.64 ล้านบาทต่อปีต่อครัวเรือน หรือ 136,847 บาท ต่อเดือนต่อครัวเรือน อย่างไรก็ตาม หากพิจารณาในด้านของความเสี่ยง พบว่าผลผลิตเกือบทั้งหมดของผลไม้ที่สำคัญได้แก่ ทุเรียน มังคุด และลำไย ถูกส่งไปขายให้กับประเทศจีนเพียงประเทศเดียว ดังนั้น หากเกิดภาวะวิกฤตที่ทำให้ไม่สามารถส่งผลไม้ดังกล่าวไปจีนตามปกติได้ จะเกิดผลกระทบต่อเกษตรกรและเศรษฐกิจของจังหวัดอย่างมาก

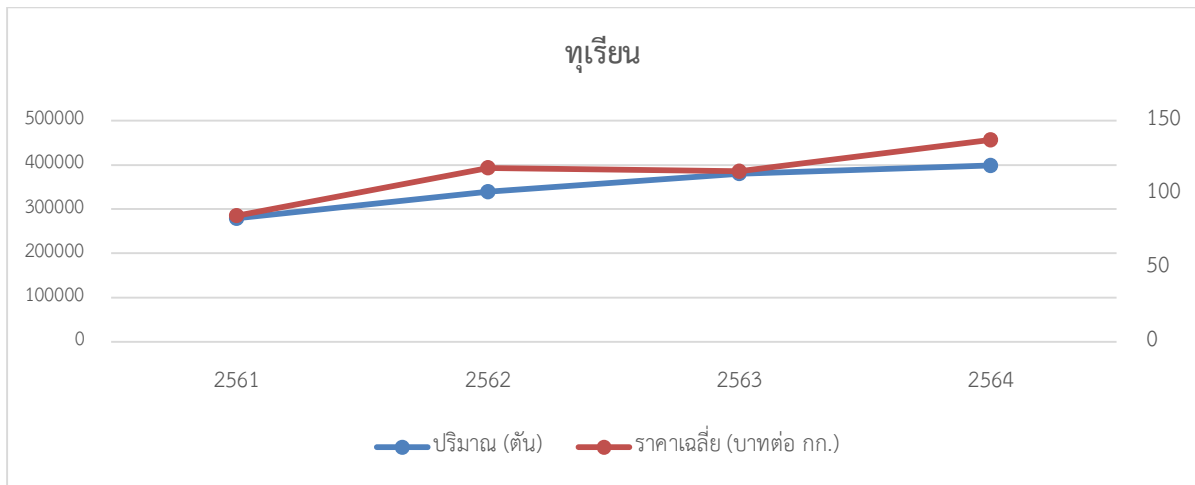
นอกจากนี้ ปัจจุบันผู้รับซื้อทุเรียน มังคุด ลำไย เกือบทั้งหมดที่ส่งผลไม้เหล่านี้เข้าประเทศจีนคือคนจีนที่เข้ามาเปิดกิจการโรงคัดบรรจุ (ล้าง) รับซื้อผลไม้ในจังหวัด แม้จะมีล้งคนไทย แต่ส่วนใหญ่ต้องส่งผ่านผู้รับซื้อคนจีนเข้าไปขายในตลาดจีนในที่สุด ทำให้เศรษฐกิจของจังหวัดอยู่ในมือของพ่อค้าจีนในสัดส่วนที่สูงมาก เพราะเศรษฐกิจสาขาอื่นอีกจำนวนมากที่ต้องอาศัยการไหลเวียนของเม็ดเงินที่ได้จากการส่งออกผลไม้ ซึ่งปัจจุบันยังไม่มีข้อมูลโครงสร้างตลาดที่ชัดเจนว่ามีผู้รับซื้อที่ระดับชั้น ระดับชั้นละก็ราย และแต่ละระดับชั้นเป็นคนจีนที่ราย คนไทยที่ราย ทำให้เกิดข้อถกเถียงกันว่า ปัจจุบันจังหวัดจันทบุรีได้ประโยชน์หรือถูกเอาเปรียบจากพ่อค้าจีนเหล่านี้ แต่หากทราบโครงสร้างตลาดที่ชัดเจน จะทำให้สามารถวางกลยุทธ์ทางการตลาดและป้องกันความเสี่ยงทางเศรษฐกิจได้ดีมากขึ้น

นอกจากนี้การใช้ตลาดในประเทศเป็นตลาดรองรับกรณีเกิดภาวะวิกฤตไม่สามารถส่งไปตลาดจีนได้ ก็เป็นสิ่งจำเป็น แต่ปัจจุบันยังไม่มีข้อมูลโครงสร้างตลาดในประเทศที่ชัดเจนและไม่มีผู้เล่นหลักของจังหวัดที่จะเป็นผู้นำในการกระจายสินค้าไปยังส่วนอื่น ๆ ของประเทศในกรณีเกิดปัญหาเพื่อลดผลกระทบหากเกิดภาวะวิกฤตไม่สามารถส่งออกไปจีนได้ (ทำนองเดียวกับที่จังหวัดที่พึ่งพานักท่องเที่ยวต่างชาติเป็นหลักต้องเจอกับภาวะวิกฤตเมื่อนักท่องเที่ยวต่างชาติไม่สามารถเข้ามาได้ ในช่วงวิกฤตโควิด-19

### ตลาดทุเรียน

**ทุเรียน** เป็นผลไม้ที่มีความต้องการจากประเทศจีนสูง ได้ปัจจัยสนับสนุนจากกลุ่มผู้รับซื้อและคัดแยกบรรจุผลไม้ (ล้าง) รายใหม่ ๆ ที่รับซื้อทุเรียนเพื่อบรรจุกล่อง และจัดส่งไปจำหน่ายตลาดต่างประเทศ โดยเฉพาะตลาดจีนที่มีเพิ่มมากขึ้น ซึ่งเกิดจากความต้องการบริโภคทุเรียนของชาวจีน ที่เพิ่มขึ้นเฉลี่ยประมาณร้อยละ 10 - 15 ต่อปี

### แผนภาพที่ 9 การเปลี่ยนแปลงของปริมาณผลผลิตและราคาเฉลี่ยของทุเรียนช่วงปี 2561 - 2564



ที่มา : รายงานสภาวะเศรษฐกิจการเกษตรจังหวัดจันทบุรี ปี 2564 และแนวโน้มปี 2565, สำนักงานเศรษฐกิจการเกษตรที่ 6, 2565

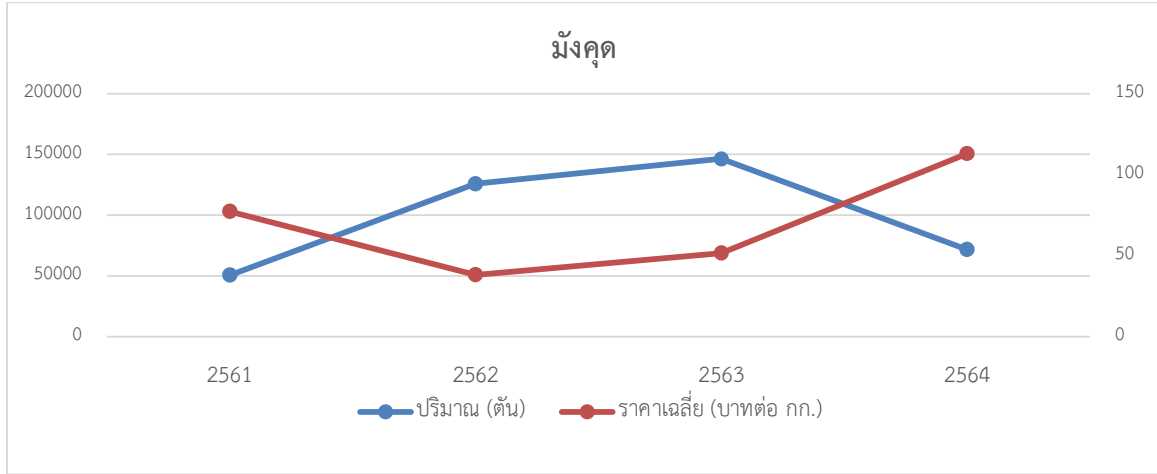
จากข้อมูล จะเห็นได้ว่า ในช่วงปี 2561 - 2564 แม้ปริมาณทุเรียนเพิ่มสูงขึ้น แต่ราคากลับสูงขึ้นมากกว่ามาก ซึ่งแสดงถึงการเติบโตของความต้องการในตลาดจีน สำหรับในปี 2563 เนื่องจากมีสถานการณ์การแพร่ระบาดของโรคติดเชื้อไวรัสโคโรนา 2019 (โควิด-19) ทำให้การส่งออกมีปัญหาในบางช่วง จึงทำให้ความต้องการลดลงในขณะที่ปริมาณผลผลิตเพิ่มสูงขึ้นต่อเนื่องจากปี 2562 และส่งผลทำให้ราคาทุเรียนลดลงในปี 2563 ด้วย แต่ก็ลดลงเพียงร้อยละ 1.9 ในขณะที่ปริมาณเพิ่มขึ้นถึงร้อยละ 12.1 ซึ่งแสดงถึงความแข็งแกร่งของความต้องการทุเรียน และตลาดทุเรียนน่าจะยังเติบโตได้ดีทั้งในแง่ปริมาณและราคาไปได้อีกในระยะสั้นถึงปานกลาง และปริมาณผลผลิตทุเรียนปี 2564 เท่ากับ 398,618 ตัน เพิ่มขึ้นจากปีที่ผ่านมา ซึ่งผลิตได้ 380,446 ตัน หรือเพิ่มขึ้นร้อยละ 4.8 ตันที่ปลูกในปี 2559 เริ่มให้ผลผลิตได้เป็นปีแรกเพิ่มขึ้นถึง 10,594 ไร่ ราคาเฉลี่ยกิโลกรัมละ 137.00 บาท เพิ่มขึ้นจากปีที่ผ่านมา ร้อยละ 16.7 ซึ่งมีราคาเฉลี่ยกิโลกรัมละ 117.36 บาท เนื่องจากความต้องการ ของตลาดทั้งภายในและตลาดต่างประเทศที่เพิ่มขึ้นและมีอย่างต่อเนื่อง

### ตลาดมังคุด

การลดลงและเพิ่มขึ้นแบบสลับกันของราคาและปริมาณในปี 2561 - 2562 สะท้อนให้เห็นสถานการณ์การทำงานของกลไกตลาดที่ไม่มีการเปลี่ยนโครงสร้างของตลาดฝั่งติมานด์ กล่าวคือ ความต้องการค่อนข้างคงที่ ดังนั้น เมื่อปริมาณผลผลิตต่ำในปี 2561 ราคาจะสูง และเมื่อปริมาณผลผลิตสูงในปี 2562 ราคาจะต่ำลง

แต่ในปี 2563 แม้ว่าปริมาณผลผลิตจะเพิ่มมากขึ้นจากปี 2562 แต่ราคาก็เพิ่มมากขึ้นด้วย แสดงให้เห็นถึงการเพิ่มขึ้นของโครงสร้างตลาดฟุ้งตีมันต์ มีความต้องการจากประเทศจีนเพิ่มขึ้น ซึ่งเป็นสัญญาณตลาดที่ดีในระยะสั้นและปานกลาง

#### แผนภาพที่ 10 การเปลี่ยนแปลงของปริมาณผลผลิตและราคาเฉลี่ยของมังคุดช่วงปี 2561 - 2564



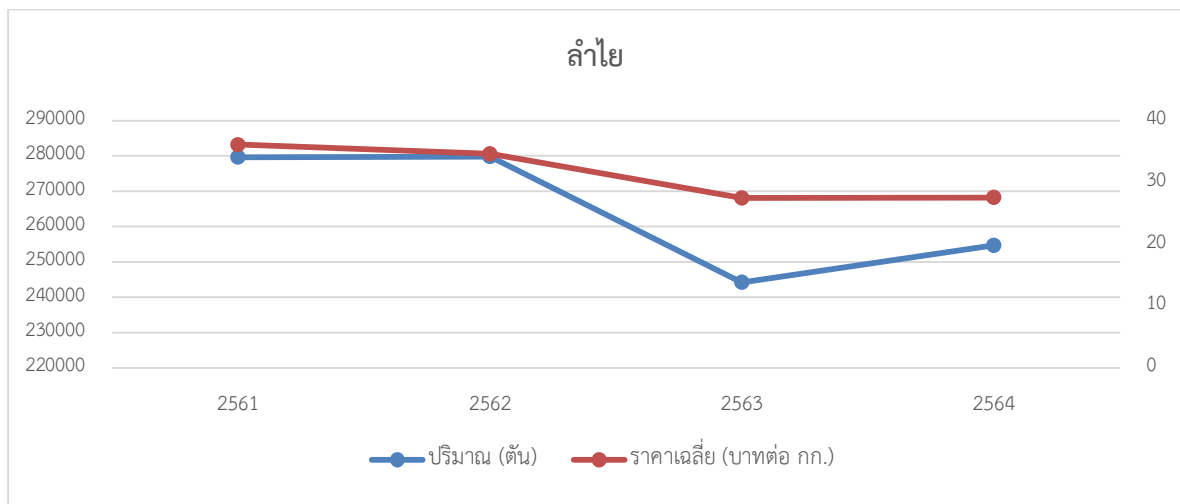
ที่มา : รายงานสภาวะเศรษฐกิจการเกษตรจังหวัดจันทบุรี ปี 2564 และแนวโน้มปี 2565, สำนักงานเศรษฐกิจการเกษตรที่ 6, 2565

ปริมาณผลผลิตมังคุดปี 2564 เท่ากับ 71,695 ตัน ลดลงจากปีที่ผ่านมาร้อยละ 51.0 เนื่องจากผลผลิตต่อไร่ลดลงร้อยละ 50.4 ได้รับผลกระทบจากความแปรปรวนของสภาพอากาศที่หนาวเย็นเป็นเวลานาน สลับกับมีฝนตก ต้นมังคุดไม่สามารถพัฒนาการออกดอกได้ การออกดอกติดผล น้อยมังคุดออกดอกได้ไม่เต็มต้น ออกดอกไม่ครบทุกต้น ราคามังคุดเฉลี่ยกิโลกรัมละ 112.96 บาท เพิ่มขึ้นจากปีที่ผ่านมาร้อยละ 122.2 เนื่องจากความต้องการของตลาดทั้งในและต่างประเทศยังคงมีอย่างต่อเนื่อง ประกอบกับภาครัฐมีนโยบายพัฒนาคุณภาพผลผลิตให้มีมาตรฐาน

#### ตลาดลำไย

ลำไย เป็นพืชเศรษฐกิจของจังหวัดที่นิยมปลูกในช่วง 10 ปีที่ผ่านมา เนื่องจากเป็นที่ต้องการของผู้บริโภคในประเทศจีนเช่นเดียวกับทุเรียนและมังคุด โดยปลูกในเขตอำเภอโป่งน้ำร้อนและสอยดาว ข้อจำกัดที่สำคัญของการปลูกลำไยคือต้องใช้สารราดลำไย หากขาดตลาดจะส่งผลให้ปริมาณผลผลิตลดลง

#### แผนภาพที่ 11 การเปลี่ยนแปลงของปริมาณผลผลิตและราคาเฉลี่ยของลำไยช่วงปี 2561 - 2564



ที่มา : รายงานสภาวะเศรษฐกิจการเกษตรจังหวัดจันทบุรี ปี 2564 และแนวโน้มปี 2565, สำนักงานเศรษฐกิจการเกษตรที่ 6, 2565



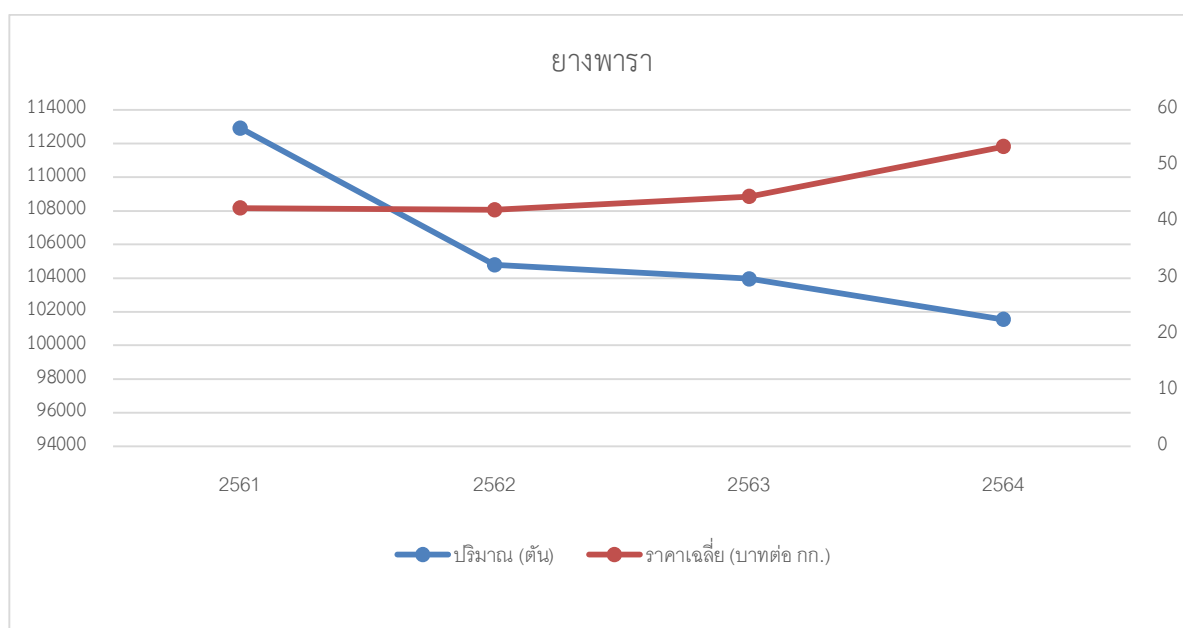
กราฟปริมาณและราคาชี้ให้เห็นว่าลำไยอยู่ในสถานการณ์ที่น่าเป็นห่วงเมื่อเทียบกับทุเรียนและมังคุด เพราะแม้ว่าปริมาณการผลิตจะลดลงแต่ราคาก็ต่ำลงไม่เพิ่มขึ้น ซึ่งแสดงให้เห็นถึงความต้องการของตลาดที่ลดน้อยลงหรืออาจเป็นผลมาจากมีผลผลิตลำไยจากพื้นที่อื่นทั้งในประเทศและต่างประเทศเข้ามาเพิ่มจากผลผลิตรวมเดิมที่มีอยู่ หรืออาจจะเป็นผลจากทั้งสองเหตุการณ์รวมกัน ในระยะสั้น จะต้องติดตามความสัมพันธ์ระหว่างปริมาณและราคาอย่างใกล้ชิด และในระยะกลางและระยะยาวต้องหาทางรับมือกับภาวะลำไยล้นตลาดและราคาตกต่ำอย่างต่อเนื่อง ซึ่งรวมถึงการส่งเสริมการลงทุนแปรรูปลำไย เข้ามาเป็นเครื่องมือในการรองรับผลผลิต และปรับเปลี่ยนเกษตรกรที่ต้นทุนการผลิตต่อหน่วยสูงให้หันไปปลูกผลไม้ชนิดทดแทน

ปริมาณผลผลิตลำไยปี 2564 เท่ากับ 254,673 ตัน เพิ่มขึ้นจากปีที่ผ่านมาร้อยละ 4.3 เนื่องจากผลผลิตต่อไร่เพิ่มขึ้นร้อยละ 29.3 ต้นลำไยที่ปลูกในปี 2561 เริ่มให้ผลได้ในปีนี้ ประกอบกับสภาพอากาศหนาวเย็น ให้อายุมากกว่าปี 2563 ไม่ประสบภัยแล้งในช่วงออกดอก และช่วงติดผลอ่อน ส่งผลให้ผลผลิตรวมเพิ่มขึ้น ราคาลำไยเฉลี่ยกิโลกรัมละ 27.58 บาท เพิ่มขึ้นจากปีที่ผ่านมาร้อยละ 2.4 เนื่องจากความต้องการของตลาดทั้งภายในและตลาดต่างประเทศที่เพิ่มขึ้น

### ตลาดยางพารา

ในช่วง 5 - 6 ปีที่ผ่านมา ราคายางพาราลดลงอย่างต่อเนื่อง เนื่องจากสภาพเศรษฐกิจโลกชะลอตัว ประกอบกับผลผลิตยางพาราของโลกมีมากกว่าความต้องการใช้ ทำให้เกษตรกรโค่นยางและปลูกพืชเศรษฐกิจชนิดอื่นทดแทน เช่น ทุเรียน มังคุด ลำไย

**แผนภาพที่ 12 :** การเปลี่ยนแปลงของปริมาณผลผลิตและราคาเฉลี่ยของยางพาราช่วงปี 2561 - 2564



ที่มา : รายงานสภาวะเศรษฐกิจการเกษตรจังหวัดจันทบุรี ปี 2564 และแนวโน้มปี 2565, สำนักงานเศรษฐกิจการเกษตรที่ 6, 2565

ความสัมพันธ์ของการปรับตัวระหว่างปริมาณผลผลิตและราคาของยางพาราค่อนข้างเป็นไปตามกลไกตลาด กล่าวคือ ในปีใดที่ปริมาณผลผลิตเพิ่มขึ้น ราคาจะลดต่ำลง และในปีใดที่ปริมาณผลผลิตลดลงราคาจะสูงขึ้น สะท้อนโครงสร้างตลาดที่ยังไม่เปลี่ยนไปจากเดิมมาก และโดยมีความยืดหยุ่นต่อราคาที่ต่ำกว่า 1 กล่าวคือ อัตราการเปลี่ยนแปลงของราคาจะน้อยกว่าอัตราการเปลี่ยนแปลงของปริมาณ ซึ่งเป็นผลดีต่อเสถียรภาพด้านรายได้ของเกษตรกรหากเกษตรกรสามารถรักษาระดับผลผลิตให้ค่อนข้างคงที่ไว้ได้ ในระยะปานกลาง ยางพารายังเป็นพืชทางเลือกที่ใช้รองรับความเสี่ยงด้านเศรษฐกิจของจังหวัดได้

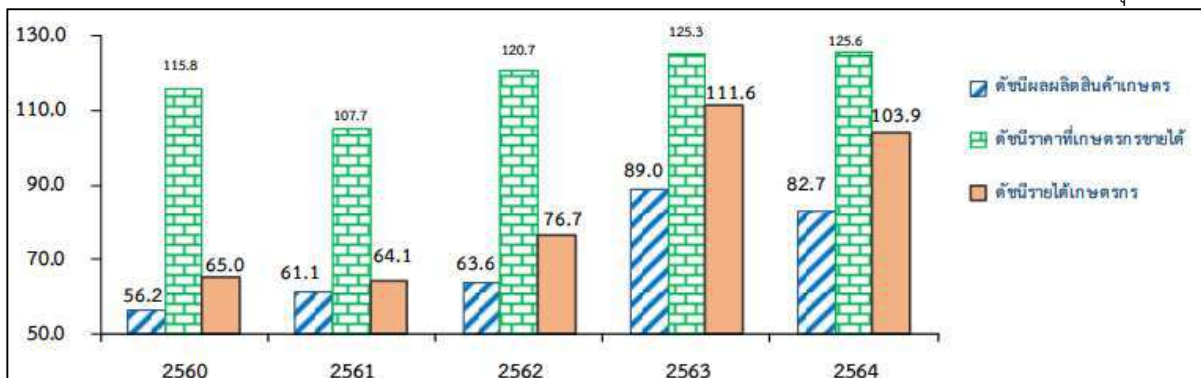
ปริมาณผลผลิตยางพาราปี 2564 เท่ากับ 101,544 ตัน ลดลงจากปีที่ผ่านมาร้อยละ 1.3 เนื่องจากผลผลิตต่อไร่ลดลงร้อยละ 1.5 จากโรคใบร่วงชนิดใหม่ และการขาดแคลนแรงงานในขั้นตอนการกรีดยางพารารวมถึงสถานการณ์การแพร่ระบาดของโรคโควิด - 19 ทำให้แรงงานกรีดยางที่เป็นแรงงานต่างด้าวไม่สามารถเดินทางกลับเข้ามาในประเทศไทยได้ ประกอบกับนโยบายลดพื้นที่ปลูกยางพารา ทำให้เกษตรกรโค่นยางเพิ่มขึ้น เพื่อปรับเปลี่ยนไปปลูกพืชชนิดอื่น ราคาขายพาราเฉลี่ยกิโลกรัมละ 53.45 บาท เพิ่มขึ้นจากปีที่ผ่านมา ร้อยละ 20.9 เนื่องจากภาครัฐมีนโยบายสนับสนุนโครงการประกันรายได้เกษตรกรชาวสวนยาง ระยะที่ 1 ส่งผลให้ราคาขายพาราเพิ่มสูงขึ้น

### ข้อเสนอแนะด้านเศรษฐกิจผลไม้และยางพาราและการค้าที่เกี่ยวข้อง

1. ยังคงส่งเสริมการเพิ่มผลผลิตทุเรียนและมังคุดต่อได้ เนื่องจากความต้องการยังคงเพิ่มสูงขึ้นมากกว่าปริมาณผลผลิต
2. พิจารณาส่งเสริมให้เกษตรกรปลูกลำไยที่ต้นทุนต่อหน่วยสูงปรับเปลี่ยนไปปลูกอย่างอื่นทดแทน
3. เกษตรกรที่ปลูกยางพารายังคงปลูกเป็นพืชทางเลือกเพื่อป้องกันความเสี่ยงจากความผันผวนของทุเรียน มังคุด และลำไย
4. ชวนนักธุรกิจมานั่งคุยเรื่องความเป็นไปได้ในการส่งเสริมแปรรูปลำไย เพื่อบรรเทาปัญหาให้กับเกษตรกรสวนลำไย (ซึ่งต้องดูว่าราคาลำไยที่คุ้มที่จะทำการแปรรูปคือเท่าไร และเกษตรกรจำนวนประมาณเท่าไรที่จะตัดสินใจขายให้โรงงานที่ราคานี้ได้)
5. เพิ่มผู้ค้าผลไม้ส่งออกชาวไทย พร้อมทั้งวิเคราะห์โครงสร้างตลาดผลไม้จังหวัดจันทบุรีเพื่อทราบกลไกและผู้เล่นที่มีผลต่อการรับซื้อและส่งออกไปยังประเทศจีนในทุกระดับชั้น และทราบจุดแข็ง จุดอ่อนของพ่อค้าจีน เพื่อสามารถพัฒนาพ่อค้าของจังหวัดเข้าไปแข่งขันกับพ่อค้าจีนได้มากขึ้น ซึ่งอาจจะเป็นในรูปแบบของปัจเจก หรือ บริษัทจำกัดที่ชาวจันทบุรีเป็นผู้ถือหุ้น หรือทั้งสองรูปแบบ หรือรูปแบบอื่น
6. เพิ่มผู้ค้าและกลไกการกระจายผลผลิตไปยังส่วนต่าง ๆ ของประเทศ พร้อมทั้งวิเคราะห์โครงสร้างตลาดผลไม้ในประเทศเพื่อทราบกลไกและผู้เล่นที่มีผลต่อการรับซื้อและกระจายสินค้าไปยังส่วนต่าง ๆ ของประเทศ เพื่อสามารถใช้กลไกดังกล่าวได้อย่างทันทั่วทั้งที่หากเกิดภาวะวิกฤติไม่สามารถส่งออกเงินได้

### เครื่องชี้ทางด้านเศรษฐกิจปศุสัตว์

แผนภาพที่ 13 : ดัชนีรายได้เกษตรกร ดัชนีผลผลิตสินค้าเกษตร และดัชนีราคาที่ใช้เกษตรกรขายได้ สาขาปศุสัตว์



ที่มา : รายงานสภาวะเศรษฐกิจการเกษตรจังหวัดจันทบุรี ปี 2564 และแนวโน้มปี 2565, สำนักงานเศรษฐกิจการเกษตรที่ 6, 2565

ดัชนีผลผลิตสาขาปศุสัตว์ปี 2564 อยู่ที่ระดับ 82.7 ลดลงร้อยละ 7.1 จากปีที่ผ่านมา ซึ่งอยู่ที่ระดับ 89.0 ขณะที่ดัชนีราคาสินค้าปศุสัตว์ที่เกษตรกรขายได้โดยเฉลี่ยอยู่ที่ระดับ 125.6 เพิ่มขึ้นร้อยละ 0.2

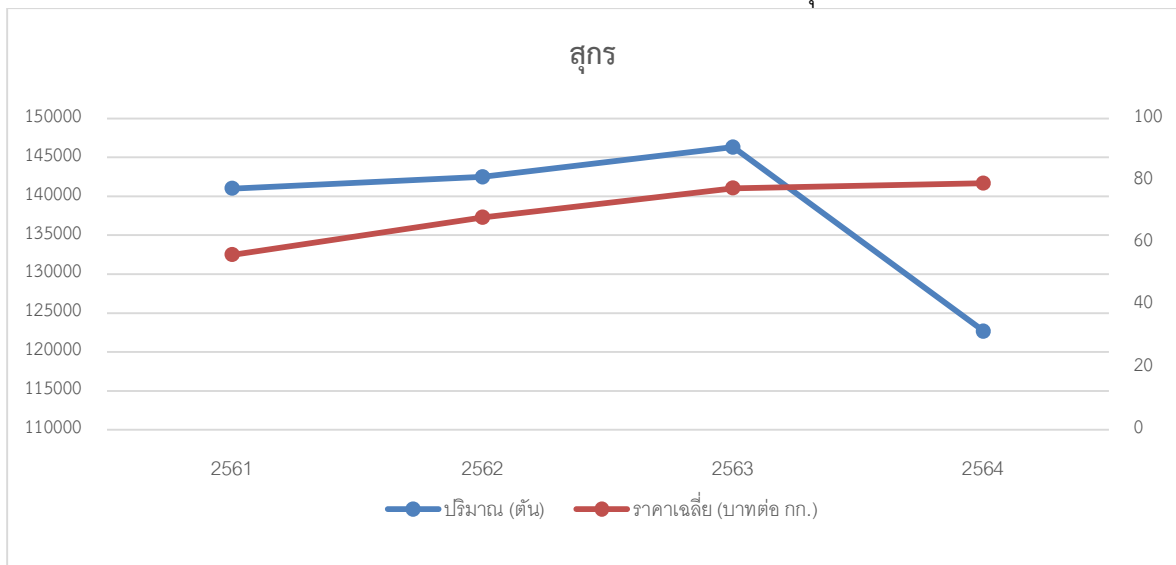
จากปีที่ผ่านมา ซึ่งอยู่ที่ระดับ 125.3 ส่งผลให้ดัชนีรายได้เกษตรกรสาขาปศุสัตว์อยู่ที่ระดับ 103.9 ลดลงร้อยละ 6.9 จากปีที่ผ่านมา ซึ่งอยู่ที่ระดับ 111.6

จากดัชนีผลผลิตสาขาปศุสัตว์ ซึ่งเป็นดัชนีรวม จะเห็นได้ว่าในช่วงปี 2561 – 2564 มีปริมาณผลผลิตและราคามีทิศทางไปในทางเดียวกัน แสดงถึงโครงสร้างตลาดฝั่งดีมานด์ที่ลดลงอย่างมาก กล่าวคือ ความต้องการในสินค้าปศุสัตว์ของจังหวัด คือ สุกรและไก่เนื้อ ลดลงมากกว่าปกติ

### ตลาดสุกร

ปริมาณผลผลิตสุกรปี 2564 เท่ากับ 122,646 ตัว ลดลงจากปีที่ผ่านมา ที่มีปริมาณการผลิต 146,310 ตัว หรือลดลงร้อยละ 16.2 เนื่องจากผู้ผลิตสุกรรายใหญ่มีความไม่มั่นใจในสถานการณ์โรคระบาดในสุกร จึงบริหารความเสี่ยงด้วยการปรับลดปริมาณการผลิตสุกรในฟาร์มลง ประกอบกับสถานการณ์การระบาดของโควิด-19 กระทบความต้องการการบริโภคเนื้อสุกร 2564 ราคาสุกรน้ำหนัก 100 กิโลกรัมขึ้นไป ที่เกษตรกรขายได้เฉลี่ยอยู่ที่กิโลกรัมละ 79.21 บาท เพิ่มขึ้นจากปีที่ผ่านมา ที่มีราคาเฉลี่ยกิโลกรัมละ 77.60 บาท หรือเพิ่มขึ้นร้อยละ 2.1 เนื่องจากตลาดภายในประเทศและตลาดส่งออกเนื้อสุกรยังคงมีความต้องการอย่างต่อเนื่อง ประกอบกับสถานการณ์การระบาดของโรคอหิวาห์แอฟริกาในสุกร พบการระบาดในหลายประเทศ รวมทั้งทวีปเอเชียส่งกระทบให้ปริมาณผลผลิตสุกรในระบบตลาดลดลง ทำให้ปริมาณความต้องการเนื้อสุกรของไทยเพิ่มสูงขึ้น

**แผนภาพที่ 14 :** การเปลี่ยนแปลงของปริมาณผลผลิตและราคาเฉลี่ยของสุกรช่วงปี 2562 - 2564



ที่มา : รายงานสภาวะเศรษฐกิจการเกษตรจังหวัดจันทบุรี ปี 2564 และแนวโน้มปี 2565, สำนักงานเศรษฐกิจการเกษตรที่ 6, 2565

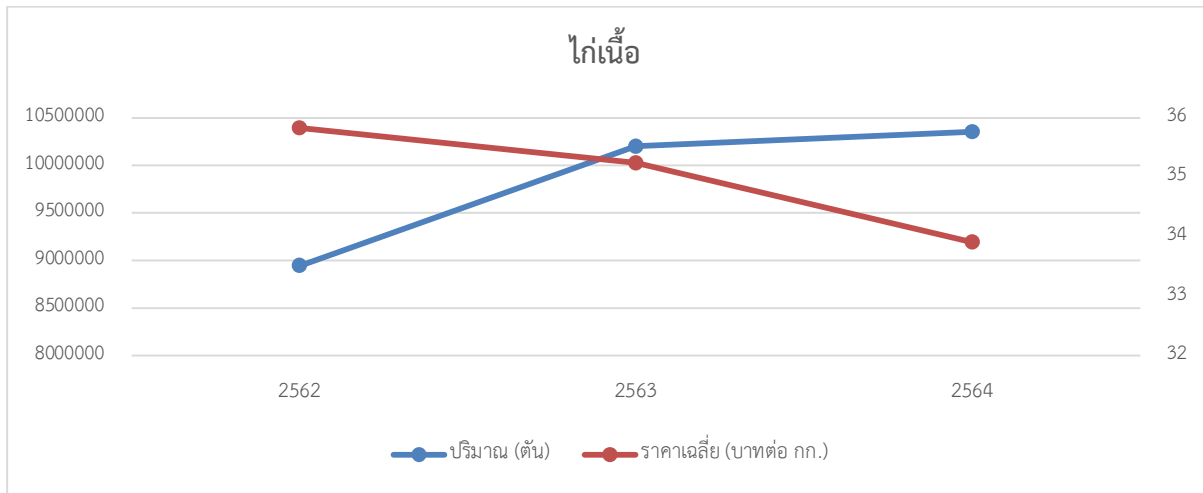
### ตลาดไก่เนื้อ

ปริมาณผลผลิตไก่เนื้อปี 2564 เท่ากับ 10,353,468 ตัว เพิ่มขึ้นจากปีที่ผ่านมาซึ่งปริมาณการผลิตไก่เนื้อจำนวน 10,200,000 ตัว หรือเพิ่มขึ้นร้อยละ 1.5 เป็นผลมาจากบริษัทขยายฟาร์มการเลี้ยง และเนื้อไก่ยังมีราคาถูกเมื่อเทียบกับเนื้อสัตว์ประเภทอื่น ๆ ทำให้ผู้เลี้ยงเพิ่มผลผลิตเพื่อตอบสนองความต้องการบริโภคที่มากขึ้น 2564

ราคาไก่รุ่นพันธุ์เนื้อที่เกษตรกรขายได้เฉลี่ยอยู่ที่กิโลกรัมละ 33.91 บาท ลดลงจากปีที่ผ่านมาที่มีราคาเฉลี่ยอยู่ที่กิโลกรัมละ 35.24 บาท หรือลดลงร้อยละ 3.8 เนื่องจากผู้บริโภคลดการบริโภคเนื้อไก่ลง

จากสถานการณ์การแพร่ระบาดของไวรัสโควิด-19 เป็นปัจจัยที่ทำให้ผู้บริโภคระมัดระวังการใช้จ่าย ส่งผลให้ราคาไก่รุ่นพันธุ์เนื้อที่เกษตรกรขายได้ปรับตัวลดลง

**แผนภาพที่ 15 :** การเปลี่ยนแปลงของปริมาณผลผลิตและราคาเฉลี่ยของไก่เนื้อช่วงปี 2562 - 2564



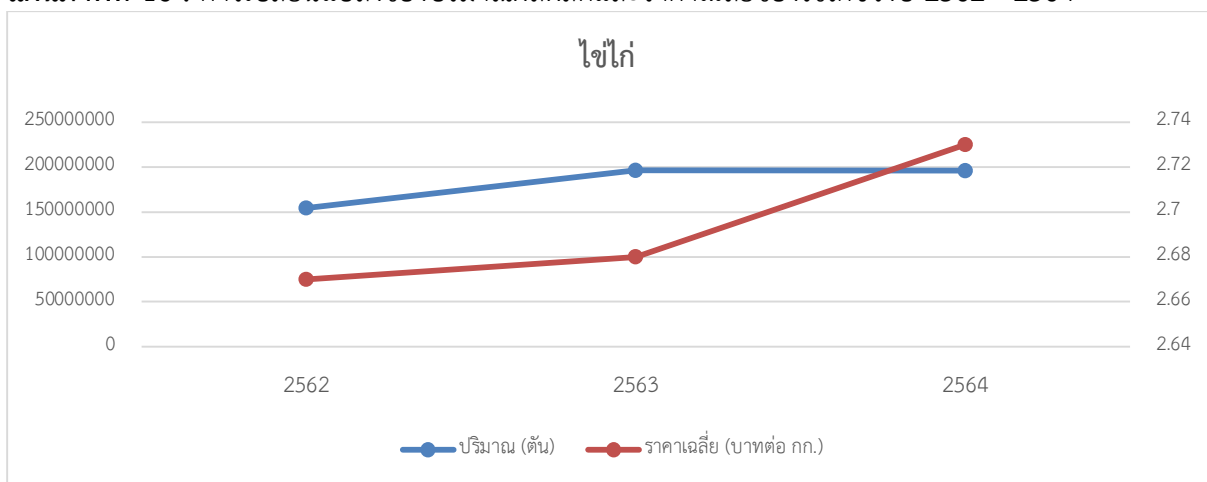
ที่มา : รายงานสภาวะเศรษฐกิจการเกษตรจังหวัดจันทบุรี ปี 2564 และแนวโน้มปี 2565, สำนักงานเศรษฐกิจการเกษตร, 2565

### ตลาดไข่ไก่

ปริมาณผลผลิตไข่ไก่ปี 2564 เท่ากับ 195,901,992 ฟอง ลดลงจากปีที่ผ่านมา ซึ่งมีปริมาณการผลิตไข่ไก่ จำนวน 196,248,444 ฟอง หรือลดลงร้อยละ 0.2 เนื่องจากมีนโยบายรักษาเสถียรภาพราคาไข่ไก่ในประเทศของกระทรวงเกษตรและสหกรณ์ ที่มีการควบคุมปริมาณการผลิตไข่ไก่ และมาตรการปลดไก่ยืนกรงให้เร็วขึ้น ลดจำนวนพ่อพันธุ์-แม่พันธุ์ไข่ไก่ทำให้เกษตรกรไม่สามารถขยายปริมาณการผลิตไข่ไก่ได้มากกว่านี้

ราคาไข่ไก่คละที่เกษตรกรขายได้เฉลี่ยอยู่ที่ฟองละ 2.73 บาท เพิ่มขึ้นจากปีที่ผ่านมา ซึ่งมีราคาเฉลี่ยอยู่ที่ฟองละ 2.68 บาท หรือเพิ่มขึ้นร้อยละ 1.9 เนื่องจากสถานการณ์โควิด-19 ทำให้สินค้าไข่ไก่เป็นที่ต้องการของผู้บริโภคเพื่อกักตุนในช่วงที่รัฐบาลประกาศมาตรการปิดเมือง

**แผนภาพที่ 16 :** การเปลี่ยนแปลงของปริมาณผลผลิตและราคาเฉลี่ยของไข่ไก่ช่วงปี 2562 - 2564

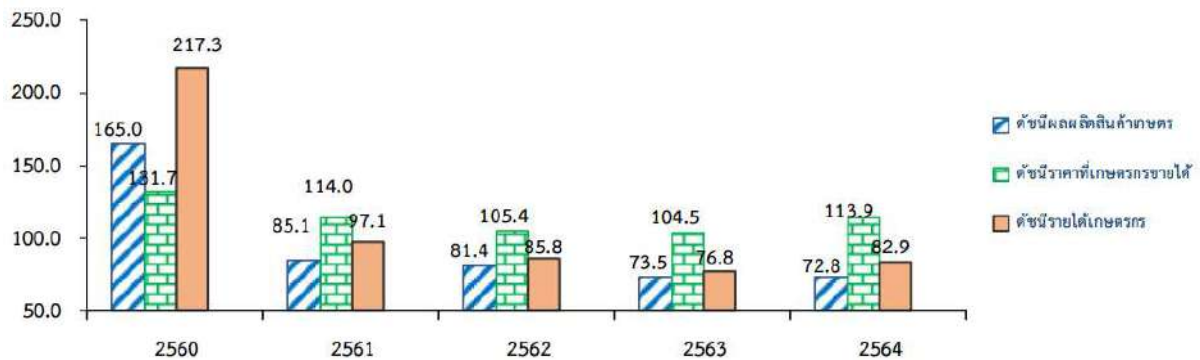


ที่มา : รายงานสภาวะเศรษฐกิจการเกษตรจังหวัดจันทบุรี ปี 2564 และแนวโน้มปี 2565, สำนักงานเศรษฐกิจการเกษตร, 2565

**ข้อเสนอแนะด้านเศรษฐกิจปศุสัตว์และการค้าที่เกี่ยวข้อง** ไม่มีข้อเสนอแนะเพิ่มเติมเนื่องจากปศุสัตว์ในจังหวัดจันทบุรีส่วนใหญ่เป็นกิจการที่ดำเนินการอย่างเป็นระบบภายใต้ธุรกิจในรูปแบบบริษัทของภาคเอกชน ซึ่งมีการบริหารจัดการที่ค่อนข้างดีแล้ว

## เครื่องชี้ทางด้านเศรษฐกิจประมง

แผนภาพที่ 17 : ดัชนีรายได้เกษตรกร ดัชนีผลผลิตสินค้าเกษตร และดัชนีราคาที่ใช้เกษตรกรขายได้ สาขาประมง



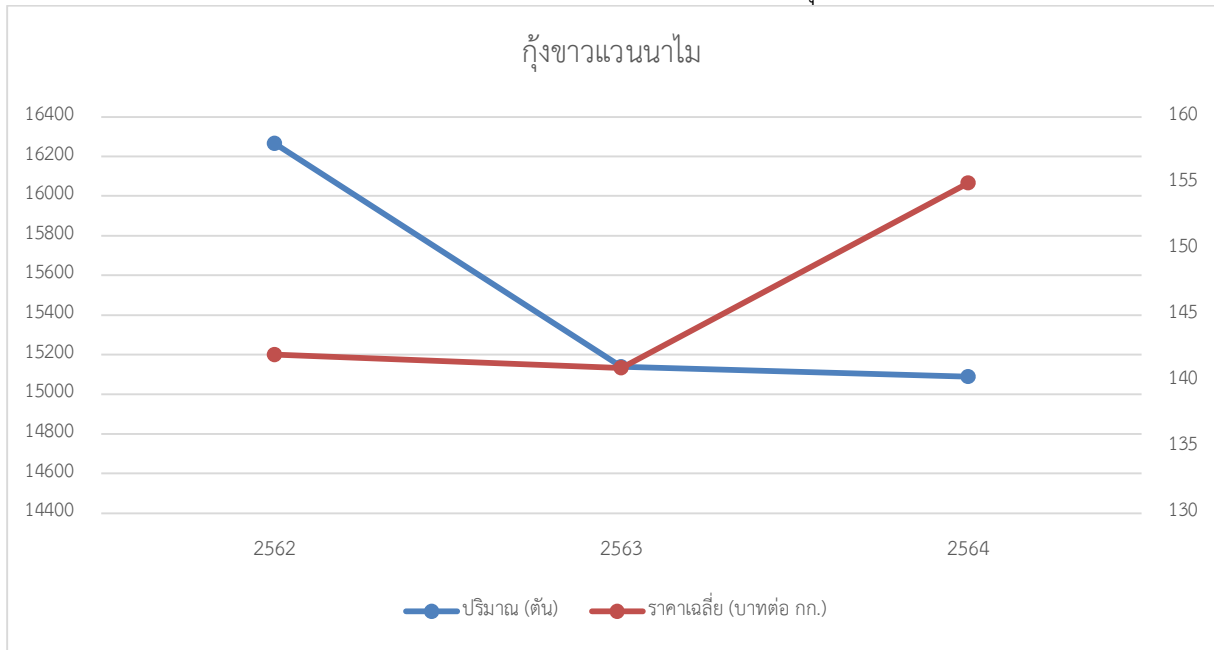
ที่มา : รายงานสภาวะเศรษฐกิจการเกษตรจังหวัดจันทบุรี ปี 2564 และแนวโน้มปี 2565, สำนักงานเศรษฐกิจการเกษตร, 2565

จากข้อมูลแสดงให้เห็นว่าในช่วง 5 ปีที่ผ่านมา การทำประมงในจังหวัดจันทบุรีลดลงเรื่อย ๆ และราคาสินค้าสินค้าประมงก็ลดลงอย่างต่อเนื่องเช่นเดียวกันตั้งแต่ปี 2556 เป็นต้นมา โดยมีผลผลิตที่สำคัญสองประเภท คือ กุ้งขาวแวนนาไมและกุ้งกุลาดำ

### ตลาดกุ้งขาวแวนนาไม

ปริมาณผลผลิตกุ้งขาวแวนนาไม ปี 2564 เท่ากับ 15,089 ตันลดลงจากปีที่ผ่านมา ซึ่งมีปริมาณการผลิต 15,139 ตัน หรือลดลงร้อยละ 0.3 เนื่องจากสถานการณ์การระบาดของโรคตัวแดงดวงขาว และโรค EMS ในกุ้งขาวแวนนาไมยังพบอยู่ในบางพื้นที่ ทำให้เกษตรกรลดการเลี้ยง (พักบ่อ) และมีเกษตรกรบางส่วนเริ่มปรับเปลี่ยนไปเลี้ยงกุ้งกุลาดำ เพื่อหลีกเลี่ยงเรื่องโรคระบาด และราคากุ้งกุลาดำมีราคาที่สูงกว่ากุ้งขาวแวนนาไมด้วย อีกทั้งความต้องการของตลาดทั้งในและต่างประเทศช่วงครึ่งปีแรกลดลงจากสถานการณ์โควิด-19 ส่งผลให้เกษตรกรปรับลดอัตราการปล่อยลูกพันธุ์ และชะลอการเลี้ยง ราคากุ้งขาวแวนนาไมที่เกษตรกรขายได้เฉลี่ยกิโลกรัมละ 155.00 บาท เพิ่มขึ้นจากปีที่ผ่านมา ที่มีราคาเฉลี่ยกิโลกรัมละ 141.00 บาท หรือเพิ่มขึ้นร้อยละ 9.9 เนื่องจากสถานการณ์การแพร่ระบาดของโรคโควิด - 19 ช่วงปลายปีมีแนวโน้มคลี่คลายไปในทิศทางที่ดี จึงให้ผ่อนปรนและปรับเกณฑ์มาตรการต่าง ๆ เพื่อเตรียมพร้อมเปิดประเทศ ซึ่งตลาดกุ้งและร้านอาหารจะได้กลับมาเปิดให้บริการอีกครั้ง รวมถึงโรงงานแปรรูปมีความต้องการวัตถุดิบกุ้งจำนวนมากเพื่อแปรรูปส่งออกสินค้ากุ้งตามคำสั่งซื้อที่เพิ่มขึ้น ในช่วงปลายปีอาจส่งผลให้ราคากุ้งขาวแวนนาไมปรับตัวเพิ่มขึ้น และความต้องการของตลาดต่างประเทศที่เพิ่มขึ้น

แผนภาพที่ 18 : การเปลี่ยนแปลงของปริมาณผลผลิตและราคาเฉลี่ยของกุ้งขาวแวนนาไมช่วงปี 2562 - 2564



ที่มา : รายงานสถานะเศรษฐกิจการเกษตรจังหวัดจันทบุรี ปี 2564 และแนวโน้มปี 2565, สำนักงานเศรษฐกิจการเกษตร, 2565

**ข้อเสนอแนะด้านเศรษฐกิจด้านเศรษฐกิจการประมงและการค้าที่เกี่ยวข้อง** รมัตระวัง การส่งเสริมการเลี้ยงกุ้งขาวแวนดาไม และส่งเสริมให้เกษตรกรที่มีต้นทุนต่อหน่วยสูง หาทางลดต้นทุนหรือหันไปสร้างรายได้จากอาชีพอื่น

### 3.2.2 อุตสาหกรรมอัญมณีและเครื่องประดับ

จังหวัดจันทบุรีมีชื่อเสียงในด้านการเจียระไนพลอย รวมถึงการเป็นผู้นำในการเผาพลอย เพื่อเพิ่มมูลค่ามาตั้งแต่อดีต เป็นศูนย์กลางการซื้อขายอัญมณีแหล่งใหญ่ที่สุดในประเทศไทยและภูมิภาคเอเชียตะวันออกเฉียงใต้ มีแหล่งการค้าอัญมณีและเครื่องประดับสร้างรายได้ให้กับจังหวัดปีละกว่าหมื่นล้านบาท โดยมีกิจกรรมที่เกี่ยวข้องกับอัญมณีและเครื่องประดับ ประกอบด้วย ด้านอุตสาหกรรมการผลิต จากกิจกรรมการผลิตเครื่องประดับจากเพชรพลอย และการเจียระไนพลอย ด้านการขายส่งฯ จากกิจกรรมการขายส่งพลอยและหินมีค่า และกิจกรรมร้านขายปลีกทองคำ ทองรูปพรรณ และเครื่องเพชรพลอย ซึ่งจากสถานการณ์โควิด - 19 ใน 3 ปีที่ผ่านมา ทำให้เกิดผลกระทบอุตสาหกรรมอัญมณีและเครื่องประดับ โดยในปี 2564 มีมูลค่าการค้า 20,890.16 ล้านบาท เพิ่มขึ้นร้อยละ 29.50 เมื่อเทียบกับปี 2563 และลดลงร้อยละ 63.39 เมื่อเทียบกับปี 2562

ตารางที่ 10 : มูลค่าการค้าอัญมณีและเครื่องประดับ

รายการ	พ.ศ. 2562	พ.ศ. 2563	พ.ศ. 2564
มูลค่าการค้าอัญมณีจังหวัดจันทบุรี	41,956.13	15,781.00	20,436.03
โครงสร้างการตลาดของคลัสเตอร์อัญมณีและเครื่องประดับจันทบุรี :			
- สินค้าอัญมณีประเภทพลอย 90%	8,391.23	3,156.20	4,087.21
- เครื่องประดับ 10%	932.36	350.69	454.13
รวมมูลค่าการค้าอัญมณีและเครื่องประดับจังหวัดจันทบุรี	42,888.48	16,131.69	20,890.16

ที่มา : สำนักงานพาณิชย์จังหวัดจันทบุรี, 2565

หน่วย : ล้านบาท

**ข้อเสนอแนะ** หากต้องการผลักดันให้จังหวัดจันทบุรีเป็นนครแห่งอัญมณี จะต้องมียุทธศาสตร์ประกอบที่สำคัญ ดังนี้

#### 1. กระบวนการตั้งแต่พลอยดิบเป็นพลอยสุก

1.1 มีผู้ขายพลอยดิบจำนวนมากเดินทางเข้ามาขายพลอยดิบที่จันทบุรี ซึ่งจะเกิดขึ้นได้ก็ต่อเมื่อมีคนทีรอรับซื้อพลอยดิบอยู่ที่นี่จำนวนมาก (เป็นพื้นที่ที่ผู้รับซื้ออยู่รวมกันเป็นจำนวนมาก) หรือให้ราคาที่สูงกว่าที่ขายได้ในแอฟริกาสำหรับพลอยประเภทเดียวกัน ถ้าไม่เช่นนั้นพ่อค้าจันทบุรีจะต้องเดินทางไปหาซื้อพลอยดิบที่แอฟริกาด้วยตนเอง ซึ่งปัจจุบัน พ่อค้าจีนและศรีลังกา เข้าไปซื้อที่แหล่งเหมืองในทวีปแอฟริกาด้วยตนเอง จันทบุรีจะเริ่มมีปัญหาเรื่องวัตถุดิบมากขึ้น

1.2 มีช่างฝีมือผู้ปรับปรุงสภาพพลอย (ช่างหุงพลอย) เป็นจำนวนมาก หรือ เป็นเจ้าของเทคโนโลยีในการหุงพลอย

1.3 มีคนเดินพลอยจำนวนมาก (โบรกเกอร์)

1.4 มีงานบริการที่เกี่ยวข้อง เช่น Certifying body เพื่อรับรองพลอย

#### 2. กระบวนการตั้งแต่พลอยสุกเป็นเครื่องประดับ

2.1 คนเจียรระโนพลอยไม่จำเป็นต้องอยู่ที่จังหวัดจันทบุรี แต่คนออกแบบพลอยเก่ง ๆ ต้องอยู่ที่จังหวัดจันทบุรี เพราะคนออกแบบ คือ Symbolic ของการเป็นมีออาชีพ ดังนั้น จังหวัดจันทบุรีต้องสร้างคนออกแบบพลอยมีออาชีพ

2.2 ต้องมีการประกวดการออกแบบพลอย และปั้นมีออาชีพขึ้นที่จันทบุรี ซึ่งใครต้องการเป็นนักออกแบบพลอยมีออาชีพ ต้องมาที่จันทบุรี

2.3 ต้องมี outlet ที่คึกคัก และบริหารงานโดยภาคเอกชน

2.4 ต้องมีคนขายเก่ง ๆ และตั้งเป้าหมายให้ชื่อของจันทบุรี ติดอยู่ในอันดับ Top ของการค้นหาใน e-market ระดับโลก เช่น ebay

ดังนั้น หากจังหวัดจันทบุรีต้องการเป็นนครแห่งอัญมณี จะต้องขับเคลื่อนการดำเนินงานข้างต้น และได้รับการยอมรับพร้อมกันจะขาดส่วนใดส่วนหนึ่งไปไม่ได้ โดยในเบื้องต้นอาจกำหนดเป็นแผนงานที่มี Roadmap สู่ความสำเร็จที่เป็นรูปธรรมแล้วดำเนินการตามแผนงานที่กำหนด โดยตั้งเป้าหมายขับเคลื่อนในระยะ 5 ปี ตามกรอบเวลาของแผนพัฒนาจังหวัด พ.ศ. 2566 - 2570 และสุดท้ายหากทำสำเร็จ ตัวชี้วัดที่สำคัญ คือ ตลาดพลอยจันทบุรีต้องเป็น Landmark ที่ทุกคนพูดถึงและต้องการมาเที่ยวชมและซื้อพลอยและเครื่องประดับกลับไป

### 3.2.3 การค้าชายแดน

#### 1) ช่องทางการค้า

จังหวัดจันทบุรีมีพื้นที่ติดกับประเทศกัมพูชาทางบกเป็นระยะทาง 85 กิโลเมตร โดยมีช่องทางการค้า 5 จุด อยู่ในพื้นที่อำเภอสอยดาว 2 จุด และอำเภอโป่งน้ำร้อน จำนวน 3 จุด รายละเอียด ดังนี้

จุดผ่านแดนถาวร	จุดผ่อนปรนการค้า
<p><b>1. จุดผ่านแดนถาวรบ้านแหลม</b> ตำบลเทพนิมิต อำเภอโป่งน้ำร้อน ติดกับ บ้านกร้อมเรียง อำเภอกร้อมเรียง จังหวัดพระตะบอง (ห่างจากตัวเมืองจันทบุรี 75 กิโลเมตร และห่างจากตัวเมือง พระตะบอง 115 กม.)</p>	<p><b>1. จุดผ่อนปรนบ้านสวนส้ม</b> ตำบลสะตอน อำเภอสอยดาว ติดกับ บ้าน โกลัว อำเภอกร้อมเรียง จังหวัดพระตะบอง</p>

จุดผ่านแดนถาวร	จุดผ่อนปรนการค้า
<p><b>2. จุดผ่านแดนถาวรบ้านผักกาด</b> ตำบลคลองใหญ่ อำเภอโป่งน้ำร้อน ติดกับ ช่องพรม (หรือพรม) บ้านโศคมุข ตำบลตริงไกร อำเภอสลักกาฬ จังหวัดพินัง (ห่างจากตัวเมืองจันทบุรี 70 กิโลเมตร ห่างจากตัวเมืองพินัง 25 กิโลเมตร และห่างจากเมืองพระตะบอง ประมาณ 104 กิโลเมตร)</p>	<p><b>2. จุดผ่อนปรนบ้านซันตารี</b> ตำบลทุ่งขนาน อำเภอสอยดาว ติดกับ บ้านโศลาควน อำเภอพนมปรีก จังหวัดพระตะบอง</p> <p><b>3. จุดผ่อนปรนบ้านบึงขันธ์ล่าง</b> ตำบลเทพนิมิต อำเภอโป่งน้ำร้อน ติดกับ บ้านสวายเวง อำเภอกรือเมี่ยง จังหวัดพระตะบอง</p>

## 2) สถานการณ์การค้าชายแดน

สถานการณ์การค้าชายแดนไทย - กัมพูชา ด้านจังหวัดจันทบุรี โดยภาพรวมมีอัตราการขยายตัวเพิ่มขึ้นเฉลี่ยย้อนหลัง 4 ปี ประมาณร้อยละ 18 ต่อปี โดยในปี 2560 มูลค่าการค้าลดลงร้อยละ 20.10 เนื่องจากรัฐบาลกัมพูชามีนโยบายไม่ให้นำเข้าน้ำมันเชื้อเพลิงผ่านช่องทางการค้าทางบก ทำให้ในปี 2560 ไม่มียอดส่งออกน้ำมันเชื้อเพลิง นอกจากนี้การนำเข้ามันสำปะหลังเส้น และหัวมันสำปะหลังลดลง เนื่องจากมีการลงทุนสร้างโรงงานแปรรูปมันสำปะหลังในราชอาณาจักรกัมพูชา ทำให้เปลี่ยนรูปแบบจากการนำเข้ามันสำปะหลังเส้นและหัวมันสำปะหลังเป็นการนำเข้าผ่านสินค้าผลิตภัณฑ์มันสำปะหลังแทน และในปี 2561 มูลค่าการค้าปรับตัวดีขึ้นลดลงเพียงร้อยละ 4.74

ตารางที่ 11 : มูลค่าการค้าชายแดนไทย-กัมพูชา ด้านจังหวัดจันทบุรี ปี พ.ศ. 2558 - 2564

ปี พ.ศ.	มูลค่าการค้ารวม		มูลค่าการส่งออก		มูลค่าการนำเข้า		ดุลการค้า	
	(ล้านบาท)	+/- ร้อยละ	(ล้านบาท)	+/- ร้อยละ	(ล้านบาท)	+/- ร้อยละ	(ล้านบาท)	+/- ร้อยละ
2561	16,228.55	-30.36	10,764.52	-17.67	1,332.71	22.24	9,431.81	-18.16
2562	22,252.49	37.12	14,197.06	31.12	1,371.13	-1.01	12,825.93	35.99
2563	28,010.92	25.88	16,964.23	25.98	2,672.41	74.63	14,291.82	11.43
2564	29,872.98	6.65	17,090.10	-6.84	3,916.39	67.76	13,173.45	-7.83
2565	40,071.56	34.14	22,220.02	38.85	3,401.74	-13.28	18,818.28	42.85

ที่มา : ด้านศุลกากรจันทบุรี, 2565

ในปี 2563 มีสถานการณ์การแพร่ระบาดของโรคติดเชื้อไวรัสโคโรนา 2019 (Coronavirus Disease : COVID - 19) จังหวัดจันทบุรี มีคำสั่งที่ 960/2563 ลงวันที่ 20 มีนาคม 2563 ระงับการใช้ช่องทางจุดผ่านแดนถาวร และจุดผ่อนปรนการค้า จำนวน 4 จุด ได้แก่ (1) จุดผ่านแดนถาวรบ้านผักกาด (2) จุดผ่อนปรนการค้าบ้านบึงขันธ์ล่าง (3) จุดผ่อนปรนการค้าบ้านซันตารี และ (4) จุดผ่อนปรนการค้าบ้านสวนส้ม เป็นการชั่วคราว ตั้งแต่วันที่ 21 มีนาคม 2563 เป็นต้นไปจนกว่าสถานการณ์จะกลับเข้าสู่ภาวะปกติ และได้มีการผ่อนผันการใช้ช่องทางสำหรับการนำเข้า - ส่งออกสินค้า ดังนี้

(1) จังหวัดจันทบุรี มีคำสั่งที่ 963/2563 ลงวันที่ 21 มีนาคม 2563 ระงับการเดินทางเข้า-ออกของบุคคล ยกเว้นคนประจำพาหนะขนส่งสินค้าสัญชาติไทยและกัมพูชา คั้นละไม่เกิน 2 คน ซึ่งต้องผ่านการตรวจคัดกรองโรคติดเชื้อไวรัสโคโรนา 2019 จากเจ้าพนักงานควบคุมโรคติดต่อประจำด่านควบคุม



โรคติดต่อระหว่างประเทศ ณ จุดผ่านแดนถาวรบ้านแหลม โดยบังคับใช้ตั้งแต่วันที่ 22 มีนาคม 2563 เป็นต้นไป จนกว่าสถานการณ์จะกลับเข้าสู่ภาวะปกติ

(2) จังหวัดจันทบุรี มีคำสั่งที่ 2173/2563 ลงวันที่ 1 กรกฎาคม 2563 ให้ผ่อนผันการใช้ช่องทางสำหรับการนำเข้า - ส่งออกสินค้า และสินค้าผ่านแดน ณ จุดผ่านแดนถาวรบ้านฝักกาด ตำบลคลองใหญ่ อำเภอโป่งน้ำร้อน โดยให้มีคนประจำยานพาหนะขนส่งสินค้าที่มีสัญชาติไทยและกัมพูชา คนละไม่เกิน 2 คน มีผลบังคับใช้ตั้งแต่วันที่ 2 กรกฎาคม 2563 เป็นต้นไป จนกว่าสถานการณ์จะกลับเข้าสู่ภาวะปกติ

(3) จังหวัดจันทบุรี มีคำสั่งที่ 523/2564 ลงวันที่ 17 กุมภาพันธ์ 2564 ผ่อนผันการใช้ช่องทางเข้าออกราชาอาณาจักรเฉพาะเพื่อการขนส่งสินค้า ณ จุดผ่อนปรนการค้าบ้านซันตารี ตำบลทุ่งขนาน อำเภอสอยดาว และจุดผ่อนปรนการค้าบ้านสวนส้มตำบลสะตอน อำเภอสอยดาว โดยให้มีคนประจำยานพาหนะขนส่งสินค้าที่มีสัญชาติไทย และกัมพูชา คนละไม่เกิน 2 คน และให้นำยานพาหนะ ผ่านจุดผ่อนปรนการค้าดังกล่าวได้ตั้งแต่วันที่ 08.00 - 17.00 น. โดรนยานพาหนะขนส่งสินค้าของบุคคลสัญชาติกัมพูชา ต้องไม่เกิน 3 ชั่วโมง นับแต่ยานพาหนะเข้าในช่องทางเข้าออกระหว่างประเทศและให้คนประจำยานพาหนะขนส่งสินค้าอยู่บนยานพาหนะเท่านั้น สำหรับยานพาหนะขนส่งสินค้าของบุคคลสัญชาติไทย ต้องไม่เกิน 7 ชั่วโมง นับแต่ยานพาหนะนั้นออกจากช่องทางออกระหว่างประเทศ

### 3) นโยบายในการส่งเสริมด้านเศรษฐกิจการค้าชายแดนด้านจังหวัดจันทบุรี

ตามร่างแผนพัฒนาภาคตะวันออก พ.ศ. 2566 - 2570 ได้กำหนดทิศทางการพัฒนาภาคตะวันออก ในประเด็นการพัฒนาที่ 4 ยกกระดับพื้นที่เศรษฐกิจชายแดนประเทศกัมพูชาไปสู่การเป็นประตูเชื่อมโยงการค้าการลงทุนที่ทันสมัยกับประเทศเพื่อนบ้าน และกำหนดแนวทางการพัฒนา (1) ยกกระดับพื้นที่เศรษฐกิจชายแดนบ้านแหลมและบ้านฝักกาด อำเภอโป่งน้ำร้อน จังหวัดจันทบุรี ให้เป็นเขตพัฒนาเศรษฐกิจพิเศษชายแดน เพื่อเป็นศูนย์กลางการค้าชายแดนเชื่อมโยงจังหวัดพระตะบองและโพลินของประเทศกัมพูชา โดยการพัฒนาด่านและตลาดการค้าชายแดนไทย-กัมพูชา ให้ได้มาตรฐาน มีการพัฒนาโครงสร้างพื้นฐานทั้งถนน ไฟฟ้า ประปา และการสื่อสารอย่างเหมาะสม มีการให้บริการบริเวณจุดผ่านแดนที่มีประสิทธิภาพและได้มาตรฐาน (2) ยกกระดับช่องทางธรรมชาติหรือจุดผ่อนปรนการค้าหรือจุดผ่านแดนชั่วคราวที่มีศักยภาพให้เป็นจุดผ่านแดนถาวร เพื่อขยายการเจริญเติบโตทางเศรษฐกิจและพื้นที่เศรษฐกิจชายแดน ประกอบกับ จังหวัดจันทบุรี โดยสำนักงานพาณิชย์จังหวัดจันทบุรีได้ดำเนินการส่งเสริมตลาดการค้าชายแดน โดยการจัดงาน “สี่วันตะวันออกแบรนด์ไทย หัวใจอาเซียน มหัศจรรย์การค้าไทย - กัมพูชา - เวียดนาม” (ถนนคนเดิน คน 3 แผ่นดิน) ณ ตลาดการค้าชายแดนไทย - กัมพูชา (ตลาดบ้านแหลม) อำเภอโป่งน้ำร้อน จังหวัดจันทบุรี ในช่วงปลายเดือนธันวาคมของทุกปี นอกจากจะเป็นการส่งเสริมการค้าชายแดน การเสริมสร้างความร่วมมือแล้ว ยังเป็นการประชาสัมพันธ์ให้ตลาดบริเวณชายแดนเป็นที่รู้จักกว้างขวางยิ่งขึ้นทั้งคนไทยและคนกัมพูชา ซึ่งจะได้เห็นได้จากคนกัมพูชาไปเลือกซื้อสินค้าในงานอย่างหนาแน่นทุกปี และรอคอยมาเที่ยวชมงานดังกล่าวในช่วงปลายเดือนธันวาคมของทุกปี แต่จากสถานการณ์การแพร่ระบาดของโรคติดเชื้อไวรัสโคโรนา 2019 (COVID - 19) ทำให้มีประกาศห้ามบุคคลสัญจรข้ามประเทศทำให้ในปี 2563 ไม่สามารถจัดงานดังกล่าวได้

### 4) สรุปประเด็นปัญหา/อุปสรรค

การพัฒนาบริเวณจุดผ่านแดนถาวรบ้านแหลม และบ้านฝักกาด มีปัญหา/อุปสรรค ดังนี้

(1) สถานที่ให้บริการพิธีกรศุลกากรยังไม่ได้มาตรฐานสากล

(2) พื้นที่บริเวณหน้าด่านค่อนข้างคับแคบ พื้นที่ส่วนใหญ่เป็นที่พื้นของเอกชนและเขตพื้นที่ป่าไม้ ซึ่งจะต้องได้รับอนุญาตใช้ประโยชน์พื้นที่ก่อน จึงทำให้พัฒนาพื้นที่ด้านการค้าชายแดนมีความล่าช้า

(3) ถนนบริเวณทางเข้าด่าน เป็นถนน 2 ช่องจราจร และมีลักษณะคดเคี้ยว

(4) ตามประกาศกระทรวงพาณิชย์ เรื่อง กำหนดให้มันสำปะหลังและผลิตภัณฑ์มันสำปะหลังเป็นสินค้าที่ต้องมีหนังสือรับรองและต้องปฏิบัติตามมาตรการจัดระเบียบในการนำเข้ามาในราชอาณาจักร (ฉบับที่ 2) พ.ศ. 2562 ลงวันที่ 21 มีนาคม 2562 กำหนดให้นำเข้ามันสำปะหลังและผลิตภัณฑ์มันสำปะหลังทางด้านจังหวัดจันทบุรีเพียง 1 จุด คือ จุดผ่านแดนถาวรบ้านผักกาด แต่แหล่งผลิตมันสำปะหลังส่วนใหญ่อยู่ในเขตกรรมเรียง กบิล สามสิบ และพนมปรีก จังหวัดพระตะบอง ประเทศกัมพูชา ซึ่งเป็นพื้นที่ติดต่อกับจุดผ่านแดนถาวรบ้านแหลม จุดผ่อนปรนบ้านสวนส้ม และจุดผ่อนปรนบ้านซันตารี ทำให้เกิดผลกระทบต่อการเดินทางและการขนส่ง โดยมีระยะทางขนส่งจากแหล่งผลิตไปยังจุดผ่านแดนถาวรบ้านผักกาด มีระยะทางประมาณ 120 กิโลเมตร ส่งผลให้รถบรรทุกสินค้าไม่สามารถกลับเข้ามาในประเทศไทยได้ทันเวลาตามประกาศ พ.ร.ก. ฉุกเฉิน เกิดผลกระทบต่อผู้ประกอบการเป็นจำนวนมาก ดังนั้น เพื่อเป็นการลดต้นทุนในการขนส่งสินค้า และเป็นไปตามมาตรการควบคุมโรค จึงเพิ่มช่องทางการนำเข้ามันสำปะหลังและผลิตภัณฑ์มันสำปะหลังจากประเทศกัมพูชาเพิ่มเติม หรือเปลี่ยนจุดนำเข้าจากจุดผ่านแดนถาวรบ้านผักกาดเป็นด่านอื่น

### 5) สินค้านำเข้า-ส่งออกสำคัญ

ตารางที่ 12 : มูลค่าการค้าชายแดน ด้านจังหวัดจันทบุรี (รายสินค้า) พ.ศ. 2561 - 2565

ที่	รายสินค้า	มูลค่า (ล้านบาท)				+/- ร้อยละ
		2561	2562	2563	2564	
<b>สินค้านำเข้า</b>						
1	เศษอลูมิเนียม	438.54	557.04	822.00	1,280.61	55.79197
2	มันสำปะหลังเส้น	406.31	247.69	621.14	941.87	51.6357
3	ข้าวโพด	349.71	186.62	266.66	41.06	-84.6021
4	พริก	6.86	116.03	309.37	1,223.90	295.6104
5	หัวมันสำปะหลัง	66.21	78.29	46.29	66.05	42.68741
6	มะม่วง	32.96	41.08	49.41	36.32	-26.4926
7	รำ	8.19	61.91	94.65	58.17	-38.542
8	ส้มโอ	0	0	44.59	119.00	166.876
8	รถยนต์นั่งส่วนบุคคล	0	0	12.30	64.74	426.3415
10	เศษและของที่ไม่ได้ใช้	0	11.48	10.68	0	n/a
<b>สินค้าส่งออก</b>						
1	เครื่องดื่มชูกำลัง	490.72	1,229.53	1318.78	841.85	-36.1645
2	บะหมี่กึ่งสำเร็จรูป	444.48	699.05	808.00	569.70	-29.4926
3	อาหารแปรรูป	480.93	457.80	655.83	623.13	-4.98605
4	ยางนอก	288.29	493.62	0	448.09	n/a
5	นมถั่วเหลือง	340.66	0	450.63	427.21	-5.19717
6	เครื่องดื่มชาเขียว ซากลิ้นผลไม้	397.06	449.99	358.34	480.44	34.07378
7	นม UHT	243.46	0	462.24	0	n/a
8	โทรศัพท์มือถือและอุปกรณ์	0	0	451.61	876.26	94.03025
9	กาแฟ 3 in 1	0	0	413.36	686.31	66.03203

ที่	รายสินค้า	มูลค่า (ล้านบาท)				+/- ร้อยละ
		2561	2562	2563	2564	
10	แป้งถั่วเหลืองพร้อมไขมันเหมาะสำหรับมนุษย์บริโภค	0	328.37	0	379.96	n/a
สินค้าผ่านแดนเข้า						
1	แป้งมันสำปะหลัง	852.79	794.71	394.07	407.12	3.311594
2	ไตรโซเดียมซีเตรท	525.07	561.91	453.56	0	n/a
3	การ์ตอวยพร	74.85	24.46	19.32	40.11	107.6087
4	กระดาษกิมโน	17.19	17.51	12.04	9.00	-25.2492
5	ซองจดหมาย	3.99	11.50	9.86	3.51	-64.4016
6	ไฟ	52.95	8.90	0	0	n/a
7	โทรศัพท์	0	0	39.65	5.11	-87.1122
8	สตาร์ชเจล (แป้งมันสำปะหลังแปรรูป)	0	0	34.47	0	n/a
9	ซัลฟาไดอาซีน	0	0	125.94	0	n/a
10	บุหรี	32.92	25.26	0	0	n/a
สินค้าผ่านแดนออก						
1	โทรศัพท์มือถือพร้อมอุปกรณ์	735.92	1,904.65	1,646.71	2,066.91	25.51755
2	เครื่องดื่มชูกำลัง	1,035.37	1,329.52	285.28	0	n/a
3	อะไหล่รถยนต์ที่ใช้แล้ว	125.34	508.37	695.83	391.21	-43.7779
4	ถ่านหิน	0	364.85	959.77	356.44	-62.8619
5	ยางรถยนต์	0	72.11	0	218.17	n/a
6	โครงสร้างเหล็กพร้อมอุปกรณ์	0	83.75	439.59	0	n/a
7	รถตักดิน/รถขุดดินมือสอง	0	0	296.89	347.46	17.03324
8	โพลีไวนิลคลอไรด์/พีวีซีเรซิน	0	0	0	489.89	n/a
9	ไนโตรคลอโรเบนซีน	0	0	0	390.53	n/a
10	ซัลฟากัวนิติน/ยารักษาโรค	0	0	0	249.70	n/a
รวม						

จากข้อมูลจะเห็นได้ว่าจันทบุรีเป็นเพียงทางผ่านของสินค้าจากส่วนกลางและนิคมอุตสาหกรรมใน EEC ส่งขายในกัมพูชา ส่วนสินค้านำเข้าก็เป็นการนำวัตถุดิบเข้ามาแปรรูป ซึ่งก็เริ่มลดลงเนื่องจากในกัมพูชาเริ่มมีโรงงานแปรรูปมากขึ้น ดังนั้น จังหวัดควรพัฒนาศักยภาพการทำการค้าและการผลิตสินค้าอื่น ๆ ที่กัมพูชาต้องการเพื่อส่งสินค้าของจังหวัดไปขายในกัมพูชาด้วยตนเอง (รวมถึงการเปิดตลาดอัญมณี ตลาดการศึกษา ซึ่งกัมพูชากำลังมีรายได้สูงขึ้น)

#### 5) ข้อเสนอแนะ

(1) เพิ่มจำนวนผู้ประกอบการค้าขายสินค้าของจังหวัดจันทบุรี และผู้ประกอบการค้าระหว่างประเทศ (ไปจีน กัมพูชา แอฟริกา)

(2) เพิ่มช่องทางการค้าระหว่างผู้ประกอบการด้านการค้าของจังหวัดจันทบุรีกับจังหวัดอื่น (เชิญชวนคนที่ต้องการเอาของดีจังหวัดจันทบุรีไปขาย เข้ามาเที่ยวจังหวัดจันทบุรี ทำ Business matching กับ หอการค้าจังหวัด)

(3) เพิ่มความสามารถทางการใช้เทคโนโลยีในการทำธุรกิจให้กับผู้ประกอบการ SMEs

(4) เพิ่มความเข้มแข็งทางการเงินให้กับผู้ประกอบการเพื่อรองรับภาวะวิกฤต

### 3.2.4 การท่องเที่ยว

ตารางที่ 13 : สรุปจำนวนนักท่องเที่ยวและรายได้จากการท่องเที่ยว จังหวัดจันทบุรี ปี 2562 – 2564

รายการ/ปี	2562	2563	2564	การเปลี่ยนแปลง (%)
<b>จำนวนผู้เยี่ยมเยือน</b>	<b>2,484,480</b>	<b>2,286,673</b>	<b>1,244,076</b>	<b>-45.60</b>
ชาวไทย	2,390,150	2,270,735	1,242,797	- 45.26
ชาวต่างประเทศ	94,330	15,938	1,279	- 91.97
<b>จำนวนนักท่องเที่ยว<sup>1/</sup></b>	<b>1,786,577</b>	<b>865,118</b>	<b>543,840</b>	<b>-37.13</b>
ชาวไทย	1,716,839	862,379	543,780	-36.94
ชาวต่างประเทศ	69,738	2,739	60	-97.80
<b>จำนวนนักท่องเที่ยว<sup>2/</sup></b>	<b>697,903</b>	<b>1,421,555</b>	<b>700,236</b>	<b>-50.74</b>
ชาวไทย	673,311	1,408,356	699,017	-50.36
ชาวต่างประเทศ	24,592	13,199	1,219	-90.76
<b>ระยะเวลาพำนักเฉลี่ยของนักท่องเที่ยว (วัน)</b>	<b>2.21</b>	<b>-</b>	<b>-</b>	<b>-</b>
ชาวไทย	2.21	-	-	-
ชาวต่างประเทศ	2.19	-	-	-
<b>ค่าใช้จ่ายเฉลี่ย (บาท/คน/วัน)<sup>3/</sup></b>	<b>4,885.81</b>	<b>4,953.6</b>	<b>5,102.20</b>	<b>3.00</b>
ผู้เยี่ยมเยือน	4,885.81	4,953.6	5,102.20	3.00
ชาวไทย	1,829.17	1,851.12	1,906.65	3.00
ชาวต่างประเทศ	3,056.64	3,102.48	3,195.55	3.00
<b>นักท่องเที่ยว</b>	<b>1,978.63</b>	<b>-</b>	<b>-</b>	<b>-</b>
ชาวไทย	1,925.30	-	-	-
ชาวต่างประเทศ	3,303.64	-	-	-
<b>นักท่องเที่ยว</b>	<b>1,295.82</b>	<b>-</b>	<b>-</b>	<b>-</b>
ชาวไทย	1,287.42	-	-	-
ชาวต่างประเทศ	1,525.30	-	-	-
<b>รายได้จากการท่องเที่ยว (ล้านบาท)</b>	<b>8,713.84</b>	<b>4,411.00</b>	<b>2,045.67</b>	<b>-53.62</b>
ผู้เยี่ยมเยือน	8,713.84	4,411.00	2,045.67	-53.62
ชาวไทย	8,171.84	4,319.98	-	-
ชาวต่างประเทศ	542.00	90.96	-	-

ที่มา : สำนักงานสถิติจังหวัดจันทบุรี, 2565

รายได้จากการท่องเที่ยวในปี 2563 คือ 4,411.00 ล้านบาท คิดเป็นร้อยละ 3.47 ของ GPP ซึ่งรายได้นี้จะกระจายให้กับสาขาเศรษฐกิจต่าง ๆ โดยเฉพาะอย่างยิ่งภาคบริการ เช่น โรงแรมและร้านอาหาร

ซึ่งในปีเดียวกันนั้น มี GPP เท่ากับ 827 ล้านบาท ภาคขนส่งและสถานที่เก็บสินค้า ซึ่งมี GPP ในปี 2563 เท่ากับ 1,424 ล้านบาท และหากย้อนกลับไปดูการเติบโตของสาขาเศรษฐกิจต่าง ๆ ที่เชื่อมโยงกับการท่องเที่ยว ก็สอดคล้องกับข้อมูลการเติบโตของการท่องเที่ยว เช่น โรงแรมและร้านอาหาร เติบโตเฉลี่ย 4 ปี ร้อยละ 8.68 ศิลปะ ความบันเทิง และนันทนาการ เติบโตเฉลี่ย 4 ปี ร้อยละ 10.44

ในปี พ.ศ. 2563 และ 2564 จำนวนนักท่องเที่ยว (ไม่พักค้างคืน) มีประมาณ 60% ของนักท่องเที่ยว หากสามารถเปลี่ยนนักท่องเที่ยวเหล่านี้ให้เป็นนักท่องเที่ยวได้ จากข้อมูลในปี 2562 จะทำให้มีรายได้เพิ่มจากคนกลุ่มนี้อีกประมาณ 700 บาทต่อคนในวันแรก และ 1,900 บาท ในวันที่สอง รวม 2,600 บาท ต่อคน ถ้าตั้งเป้าหมายเปลี่ยนนักท่องเที่ยวให้เป็นนักท่องเที่ยว 100,000 คนต่อปี หรือ 270 คนต่อวัน จะทำให้จังหวัดมีรายได้เพิ่มขึ้น 256 ล้านบาทต่อปี หรือประมาณ 700,000 บาทต่อวัน ที่ผ่านมามีภาพรวมการท่องเที่ยวของจังหวัดจันทบุรี ในปี 2558 – 2562 มีอัตราการขยายตัวเพิ่มขึ้นอย่างต่อเนื่อง อันเนื่องมาจากนโยบายสำคัญของรัฐบาลในการส่งเสริมสนับสนุนด้านการท่องเที่ยว เช่น การท่องเที่ยวเมืองรอง จนกระทั่งมีสถานการณ์การแพร่ระบาดของเชื้อไวรัสโคโรนา 2019 ส่งผลให้จำนวนนักท่องเที่ยวลดลง

**แต่จังหวัดจันทบุรีมีปัญหาด้านขยะในแหล่งท่องเที่ยว** ปัจจุบันแหล่งท่องเที่ยวต่าง ๆ กำลังประสบปัญหาสำคัญที่ส่งผลกระทบต่อการท่องเที่ยว คือ ปัญหาขยะมูลฝอย โดยเฉพาะขยะทะเล ที่ส่งผลกระทบต่อภาพลักษณ์ด้านการท่องเที่ยวชายทะเลของจังหวัด ซึ่งปัจจุบันมีเพียงการจัดเก็บขยะเป็นการแก้ไขปัญหาเฉพาะหน้า หน่วยงานที่เกี่ยวข้องยังไม่มีมาตรการแก้ไขปัญหาอย่างเป็นรูปธรรม ปัญหาทรัพยากรธรรมชาติ ถูกทำลาย และบุกรุกพื้นที่ป่าเพื่อประกอบธุรกิจบริการด้านการท่องเที่ยว โดยเฉพาะโฮมสเตย์

#### ข้อเสนอแนะด้านการท่องเที่ยว

1. ค้นหาแคมเปญการท่องเที่ยวที่จับกลุ่มลูกค้าใหม่และลูกค้าที่กำลังมาแรง เช่น
  - 1.1 ตั้งเป้าหมายจังหวัดจันทบุรีให้เป็นแหล่งทำงานนอกสถานที่ของประเทศไทย สำหรับ กลุ่ม Digital workers
  - 1.2 การท่องเที่ยวแบบผจญภัยสำหรับชาวตะวันตก
  - 1.3 เป็นเป้าหมายแห่งการ Shopping ของคนกัมพูชา
  - 1.4 เป็นพื้นที่เชื่อมโยงการท่องเที่ยวในกัมพูชาพื้นที่ใหม่นอกจากการเข้าทางด่านอรัญประเทศ เพื่อให้จังหวัดจันทบุรีกลายเป็นที่พักก่อนเดินทางเข้าประเทศกัมพูชา (สอดคล้องกับการนโยบายเชื่อมโยงการท่องเที่ยวภูมิภาคของรัฐบาล)
2. สร้างเอกลักษณ์ของจังหวัดให้กลายเป็นสถานที่ท่องเที่ยวที่คนต้องมา จากสถานที่หรือ Event เป็นหนึ่งเดียว เช่น ตลาดพลอย (เพิ่มเติมจากที่มี คือ พระพุทธบาทเขาคิชฌกูฏ) โดยส่งเสริมให้ทุกอำเภอ หรือ ทุกหน่วยงานที่มีของดี ดำเนินการประชาสัมพันธ์ของดีให้เป็นที่รู้จักของทั้งประเทศ เช่น ตลาดพลอย ตลาดเช้าที่คมบาง งานแสดงสินค้าและวิชาการการเกษตรของศูนย์วิจัยพืชสวนจันทบุรี ท่องเที่ยวเชิงประวัติศาสตร์แต่ใส่กิจกรรมเพิ่มที่ค่ายตากสิน ท่องเที่ยวสถานที่สำคัญในเมืองใน 1 วัน 1 คืน (เดิน (+รถของ Tour operator) กิน (จอง) ชิม เที่ยว + กิจกรรม)
3. พัฒนาและออกแบบสินค้าของฝาก และ Mascot ที่เป็นอัตลักษณ์ ที่คนมาเที่ยวแล้วต้องมีกลับบ้าน
4. ส่งเสริมการจัดกิจกรรมเชิงศิลปะ นันทนาการ และบันเทิง เพื่อดึงดูดนักท่องเที่ยวให้พักค้างเพิ่มขึ้น

### 3.2.5 ภาคอุตสาหกรรม

ภาคอุตสาหกรรมเป็นภาคการผลิตน้อยที่สุดของจังหวัดจันทบุรี มีมูลค่าผลิตภัณฑ์ภาคอุตสาหกรรม ณ ราคาประจำปี ปี 2563 เท่ากับ 8,083 ล้านบาท คิดเป็นร้อยละ 5.66 ของผลิตภัณฑ์มวลรวมจังหวัด เพิ่มขึ้นจาก 7,876 ล้านบาท ในปี 2562 โดยเป็นมูลค่าผลิตภัณฑ์สาขาอุตสาหกรรม 7,751 ล้านบาท และสาขาเหมืองแร่ 332 ล้านบาท

1) ข้อมูลจำนวนโรงงานที่ได้รับอนุญาตให้ประกอบกิจการ เงินลงทุน และการจ้างงานของจังหวัดจันทบุรี ย้อนหลัง 3 ปี ดังนี้

ตารางที่ 14 : ข้อมูลจำนวนโรงงานที่ได้รับอนุญาตให้ประกอบกิจการจังหวัดจันทบุรี

รายการ	ปี พ.ศ. 2562	ปี พ.ศ. 2563	ปี พ.ศ. 2564
จำนวนโรงงาน (โรงงาน)	293	298	310
เงินลงทุน (ล้านบาท)	10,949.05	11,150.43	11, 509.578
การจ้างงาน (คน)	8,276	8,587	8,859

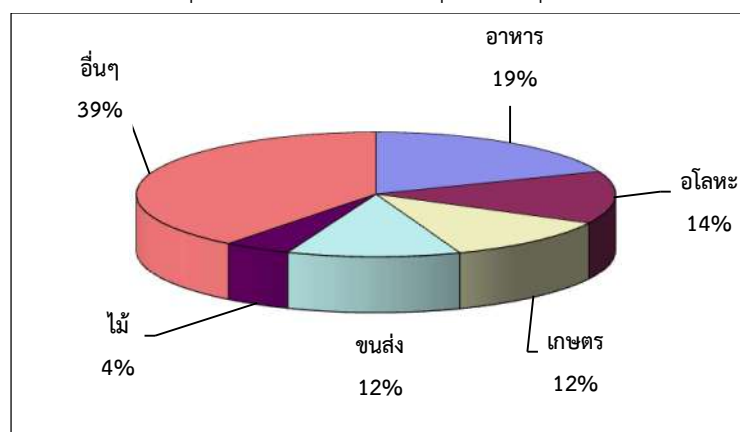
ที่มา : สำนักงานอุตสาหกรรมจังหวัดจันทบุรี, 2565

2) จังหวัดจันทบุรี มีโรงงานที่ได้รับอนุญาตให้ประกอบกิจการ ณ วันที่ 31 มีนาคม 2565 จำนวนทั้งสิ้น 309 โรงงาน เงินลงทุนรวมจำนวน 11,158.46 ล้านบาท และมีการจ้างงานจำนวน 7,590 คน

ตารางที่ 15 : ข้อมูลจำนวนโรงงานที่ได้รับอนุญาตให้ประกอบกิจการ ณ วันที่ 31 มีนาคม 2565

ประเภทอุตสาหกรรม	รายละเอียด	จำนวน
อาหาร	น้ำผลไม้ ผลไม้แปรรูป สัตว์น้ำแช่แข็ง เครื่องปรุง น้ำแข็ง อาหารสัตว์	59
ผลิตภัณฑ์โลหะ	คอนกรีตบล็อก เสาคีม ท่อระบายน้ำ อิฐดินเผา อิฐก่อสร้าง	42
แปรรูปเกษตร	การผลิตแป้งมันสำปะหลัง มันเส้น และอบเมล็ดพืช	36
ขนส่ง	ซ่อมแซมยานพาหนะรถยนต์ รถพ่วง รถจักรยานยนต์	36
ไม้	แปรรูปไม้และผลิตภัณฑ์จากไม้	14
อื่น ๆ		123
<b>รวม</b>		<b>310</b>

แผนภาพที่ 19 : แสดงสัดส่วนสาขาอุตสาหกรรมที่มีการลงทุนมากที่สุดของจังหวัดจันทบุรี



ที่มา : สำนักงานอุตสาหกรรมจังหวัดจันทบุรี, 2565

3) ภาพการณ์ลงทุนด้านอุตสาหกรรมเปรียบเทียบปี 2564 ผลจากการพิจารณาข้อมูลการลงทุนด้านอุตสาหกรรมในเดือนนี้เปรียบเทียบกับช่วงเวลาเดียวกันในปีก่อน พบว่ามีอัตราการเพิ่มขึ้นของจำนวนโรงงาน คิดเป็นร้อยละ 4.04 เงินลงทุนเพิ่มขึ้น คิดเป็นร้อยละ 3.82 และอัตราการจ้างงานเพิ่มขึ้น คิดเป็นร้อยละ 5.30

#### ข้อเสนอแนะ

1. เร่งหาข้อสรุปเกี่ยวกับการส่งเสริมการแปรรูปลำไย
2. เร่งจัดทำเป้าหมายและ Road map อุตสาหกรรมอัญมณี
3. เร่งหาข้อสรุปแนวทางการลดผลกระทบจากแรงงานที่อาจต้องออกจากงานและเกษตรกรมันสำปะหลังที่ไม่มีแหล่งรับซื้อผลผลิตหรือราคาซื้อลดลงเนื่องจากโรงงานที่เกี่ยวข้องกับมันสำปะหลังอาจต้องย้ายฐานการผลิต
4. เชื่อมการผลิตแรงงานทักษะด้านยานยนต์เพื่อการขนส่งร่วมระหว่างภาคการศึกษาและผู้ประกอบการซ่อมยานพาหนะ เพื่อให้ผู้เรียนจบสามารถปฏิบัติงานได้ทันทีและมีรายได้ระหว่างเรียน

### 3.3 เศรษฐกิจระดับครัวเรือน

จากข้อมูลการสำรวจสถานะเศรษฐกิจและสังคมของครัวเรือน ของสำนักงานสถิติแห่งชาติ พบว่า

**3.3.1 รายได้ของครัวเรือน ปี 2564** ครัวเรือนของจังหวัดจันทบุรีมีรายได้เฉลี่ยเดือนละ 30,878 บาท สูงกว่าระดับประเทศ (27,352 บาทต่อเดือน) ส่วนใหญ่เป็นรายได้จากการทำงานร้อยละ 77 ซึ่งได้แก่ กำไรสุทธิจากการทำการเกษตรร้อยละ 48.4 ค่าจ้างและเงินเดือนร้อยละ 31.7 และกำไรสุทธิจากการทำธุรกิจร้อยละ 19.9 และมีรายได้ที่ไม่ได้เกิดจากการทำงาน เช่น เงินที่ได้รับความช่วยเหลือจากบุคคลอื่นนอกครัวเรือน/รัฐร้อยละ 10.4 รายได้จากทรัพย์สิน เช่น ดอกเบี้ยร้อยละ 0.5 นอกจากนี้ได้รับรายได้ในรูปสวัสดิการ/สินค้าและบริการต่าง ๆ ที่ได้รับมาโดยไม่ต้องซื้อร้อยละ 11.6 (รวมค่าการประเมิน ค่าเช่าบ้าน/บ้านของตนเอง) และรายรับที่เป็นตัวเงินอื่นๆ อีก ร้อยละ 0.5

**3.3.2 ค่าใช้จ่ายของครัวเรือน ปี 2564** ครัวเรือนจังหวัดจันทบุรีมีค่าใช้จ่ายเฉลี่ยเดือนละ 22,347 บาท หรือคิดเป็นร้อยละ 72.37 ของรายได้ สูงกว่าระดับประเทศ ซึ่งอยู่ที่ 21,616 บาท เป็นค่าใช้จ่ายเพื่อการอุปโภคบริโภคในครัวเรือนสูงถึง ร้อยละ 90.93 คือ ค่าใช้จ่ายเกี่ยวกับอาหารและเครื่องดื่ม ร้อยละ 35.63 (เป็นเครื่องดื่มที่มีแอลกอฮอล์ ร้อยละ 1.11 และยาสูบร้อยละ 0.56) รองลงมาเป็นค่าเดินทาง และการสื่อสาร ร้อยละ 28.53 ที่อยู่อาศัยเครื่องแต่งบ้านและเครื่องใช้ภายในบ้านร้อยละ 22.68 ค่าใช้จ่ายส่วนบุคคล/เครื่องนุ่งห่ม/รองเท้า ร้อยละ 6.40 การบันเทิง การอ่านและกิจกรรมทางศาสนา ร้อยละ 1.96 การศึกษาร้อยละ 1.66 เวชภัณฑ์/ค่ารักษาพยาบาล ร้อยละ 1.10 การจัดงานพิธีในโอกาสพิเศษมีเพียง ร้อยละ 0.37 สำหรับค่าใช้จ่ายที่ไม่เกี่ยวกับการอุปโภคบริโภคเช่นค่าภาษีของขวัญเบี้ยประกันภัยซื้อสลากกินแบ่ง/หวยดอกเบี้ยสูงถึงร้อยละ 9.07 สำหรับในปี 2563 มีค่าใช้จ่ายเฉลี่ยต่อเดือนของครัวเรือนเพิ่มขึ้นเป็น 23,300 บาท สูงกว่าค่าใช้จ่ายเฉลี่ยต่อเดือนของครัวเรือนระดับประเทศ (21,329 บาทต่อเดือน)

**3.3.3 หนี้สินของครัวเรือน ปี 2564** พบว่าครัวเรือนจังหวัดจันทบุรีมีหนี้สินเฉลี่ย 174,221 บาทต่อครัวเรือนหรือประมาณ 5.64 เท่าของรายได้ โดยส่วนใหญ่เป็นการก่อหนี้เพื่อใช้ในครัวเรือน คือ หนี้เพื่อใช้ในการอุปโภคบริโภคร้อยละ 46.82 รองลงมาใช้ในการซื้อบ้านและที่ดินร้อยละ 28.19 และหนี้เพื่อใช้ในการศึกษามีเพียงร้อยละ 0.71 สำหรับหนี้เพื่อใช้ในการลงทุนและอื่นๆ ร้อยละ 23.14 พบว่าส่วนใหญ่เป็นหนี้เพื่อใช้ในการเกษตรสูงถึงร้อยละ 22.85 และทำธุรกิจร้อยละ 1.44 เมื่อพิจารณาตามอาชีพ พบว่าครัวเรือนของผู้ประกอบธุรกิจของตนเองที่ไม่ใช่การเกษตรมีหนี้สินเฉลี่ยสูงมากถึง 4,148,182,702 บาท

ตารางที่ 16 : ข้อมูลที่มาของรายได้ ที่มารายจ่าย และหนี้สินของครัวเรือน

ที่มาของรายได้	ร้อยละ	ที่มารายจ่าย	ร้อยละ	หนี้สิน	ร้อยละ
รายได้จากการทำเกษตร	48.4	อาหารและเครื่องดื่ม	35.63	เพื่อการอุปโภคบริโภค	46.82
รายได้จากการทำงานที่ไม่ใช่เกษตร	31.7	เดินทางและการสื่อสาร	28.53	ซื้อบ้านและที่ดิน	28.19
เงินช่วยเหลือ	10.4	ที่อยู่อาศัย เครื่องใช้ในบ้าน	22.68	การศึกษา	0.71
รายได้จากทรัพย์สิน	0.5	ค่าใช้จ่ายส่วนบุคคล เครื่องนุ่งห่ม	6.40	เพื่อทำเกษตร	22.85
รายรับอื่น ๆ	0.5	การอ่านและศาสนา	1.96	ธุรกิจ	1.44
รายได้จากสวัสดิการ และรายได้แฝง (เช่นไม่ต้องเช่าบ้านตนเอง)	11.6	เวชภัณฑ์ รักษาพยาบาล	1.10	- หนี้เพื่อทำธุรกิจ = 467.9317 ล้านบาท หรือประมาณ 11% ของ GPP ภาคบริการ (ไม่รวมบริการภาครัฐ การศึกษา และสาธารณสุข)	
		งานพิธี โอกาสพิเศษ	0.37	- หนี้เพื่อการเกษตร = 7,434.9452 ล้านบาท (จากการคำนวณโดยใช้ฐานตัวเลขหนี้ธุรกิจ) คิดเป็น 1% ของ GPP เกษตร	
		ภาษี ของขวัญ เบี้ยประกันภัย หวย/สลากกินแบ่ง ดอกเบี้ย	9.07		

จากตาราง จะเห็นได้ว่า ด้านรายได้ มีรายได้จากทรัพย์สินน้อยมาก ซึ่งแสดงถึงการนำเงินที่ได้จากการทำเกษตรและการทำงานไปใช้ในการลงทุนและทำธุรกิจต่อเนื่อง ซึ่งสอดคล้องกับตัวเลขหนี้สิน ที่เห็นได้ว่าหนี้สินเพื่อทำธุรกิจน้อยมาก และสอดคล้องกับด้านรายจ่าย ที่ไม่รายจ่ายเพื่อการลงทุน (หรือมีแฝงในรายการสุดท้ายแต่น้อยมาก) ด้านรายจ่าย เงินส่วนใหญ่ใช้ไปกับรายการที่ทำให้คุณภาพชีวิตในปัจจุบันดีขึ้น แต่ไม่ได้ถูกใช้เพื่อการลงทุนเพื่อสร้างความมั่นคงให้กับคุณภาพชีวิตในอนาคต ด้านหนี้สิน เกือบครึ่งหนึ่งถูกใช้ไปกับการอุปโภคบริโภค ซึ่งเป็นหนี้สินที่ไม่ก่อให้เกิดรายได้ในอนาคต

**ข้อเสนอแนะ** เพิ่มโอกาสการลงทุนให้คนจังหวัดจันทบุรีเพื่อสร้างความมั่นคงในอนาคต

## 4. ด้านสังคมและความมั่นคง

### 4.1 ประชากร

#### 4.1.1 เขตการปกครองและประชากร

ข้อมูล ณ เดือนสิงหาคม 2565 จังหวัดจันทบุรีได้แบ่งเขตการปกครองออกเป็น 10 อำเภอ 76 ตำบล 728 หมู่บ้าน 33 ชุมชน องค์การปกครองส่วนท้องถิ่น จำนวน 82 แห่ง ประกอบด้วย องค์การบริหารส่วนจังหวัด 1 แห่ง เทศบาลเมือง 5 แห่ง เทศบาลตำบล 42 แห่ง และองค์การบริหารส่วนตำบล 34 แห่ง มีประชากรรวมทั้งสิ้น 535,845 คน เป็นชาย 274,047 คน เป็นหญิง 276,361 คน



ตารางที่ 17 : การแบ่งเขตการปกครองในจังหวัดจันทบุรี

ที่	อำเภอ	พื้นที่ (ตร.กม.)	ระยะทาง ถึงจังหวัด	ตำบล	หมู่บ้าน	อบจ.	เทศบาล เมือง	เทศบาล ตำบล	อบต.
1	เมืองจันทบุรี	253.093	-	11	95	1	3	7	4
2	ขลุง	612.8	24	12	90	-	1	6	5
3	ท่าใหม่	756.038	12	14	124	-	1	5	7
4	โป่งน้ำร้อน	997.29	42	5	47	-	-	4	2
5	มะขาม	547.332	13	6	59	-	-	7	-
6	แหลมสิงห์	191	32	7	65	-	-	2	4
7	สอยดาว	770.95	72	5	70	-	-	2	4
8	แก่งหางแมว	1,154.08	78	5	66	-	-	1	4
9	นายายอาม	306.017	42	6	67	-	-	3	4
10	เขาคิชฌกูฏ	887.7	28	5	45	-	-	5	-
รวม 10 อำเภอ		6,476.3		76	728	1	5	42	34

ที่มา : ที่ทำการปกครองจังหวัดจันทบุรี, 2565

ตารางที่ 18 : จำนวนประชากรรายอำเภอ แยกตามเพศ ณ วันที่ 31 ธันวาคม 2564

อำเภอ	จำนวน								จำนวน ครัวเรือน
	ตำบล	หมู่บ้าน	อบต.	เทศบาล		ประชากร			
				เมือง	ตำบล	ชาย	หญิง	รวม	
เมืองจันทบุรี	11	95	4	3	7	61,539	68,395	129,934	73,089
ท่าใหม่	14	124	7	1	5	34,370	36,579	70,949	29,097
แหลมสิงห์	7	65	4	-	2	14,466	15,513	29,979	11,883
มะขาม	6	59	-	-	7	15,956	16,508	32,464	14,567
ขลุง	12	90	5	1	6	27,368	28,885	56,253	23,496
โป่งน้ำร้อน	5	47	2	-	4	23,595	22,145	45,740	18,980
สอยดาว	5	70	4	-	2	32,742	32,457	65,199	27,606
แก่งหางแมว	5	66	4	-	1	21,307	21,107	42,414	21,096
นายายอาม	6	67	4	-	3	16,554	17,803	34,357	14,042
เขาคิชฌกูฏ	5	45	-	-	5	14,361	14,835	29,196	13,453
รวม	76	728	34	5	42	262,258	274,227	536,485	247,309

ที่มา : ที่ทำการปกครองจังหวัดจันทบุรี, 2565

## 4.2 แรงงาน

### 4.2.1 สัดส่วนกำลังแรงงานมีแนวโน้มเพิ่มขึ้น และส่วนใหญ่อยู่ในภาคเกษตรกรรม

แผนภาพที่ 20 : แสดงสัดส่วนกำลังแรงงานของจังหวัดจันทบุรี



ที่มา : สถานการณ์แรงงานในจังหวัดจันทบุรี, 2565

ในไตรมาส 1 ปี 2565 (ระหว่างเดือนมกราคม – มีนาคม พ.ศ. 2565) จังหวัดจันทบุรีมีจำนวนประชากรที่เป็นผู้มีอายุ 15 ปีขึ้นไป จำนวน 479,237 คน ซึ่งอยู่ในกำลังแรงงาน 374,910 คน หรือคิดเป็นร้อยละ 78.23 เพิ่มขึ้นจากปี 2563 ที่มีสัดส่วนร้อยละ 77.77 ของประชากรอายุ 15 ปีขึ้นไป และเพิ่มขึ้นจากปี 2562 ที่มีสัดส่วนร้อยละ 75.33 โดยกำลังแรงงานเหล่านี้ประกอบด้วย ผู้มีงานทำ 372,029 คน ผู้ว่างงาน 2,881 คน ผู้ไม่อยู่ในกำลังแรงงาน 104,327 คน ประกอบด้วย ทำงานบ้าน 28,020 คน เรียนหนังสือ 24,734 คน และอื่น ๆ 51,573 คน อัตราการจ้างงานต่อกำลังแรงงาน คิดเป็นร้อยละ 99.16 มีอัตราการว่างงาน คิดเป็นร้อยละ 0.83 จากการสำรวจภาวะการมีงานทำของประชากรผู้มีงานทำจังหวัดจันทบุรี ทั้งหมด 372,029 คน ปรากฏว่ามีจำนวน 200,506 คน หรือร้อยละ 53.89 ของผู้มีงานทำทั้งหมด ทำงานในภาคเกษตร ผู้มีงานทำจำนวน 171,523 คน หรือร้อยละ 46.10 ของผู้มีงานทำทั้งหมด ทำงานนอกภาคเกษตร โดยแรงงานในภาคเกษตรในไตรมาส 1 ปี 2565 มีแนวโน้มลดลงจากร้อยละ -1.46 ในปี 2564

การว่างงาน จังหวัดจันทบุรีมีผู้ว่างงานทั้งสิ้น 2,881 คน หรือมีอัตราการว่างงานร้อยละ 0.77 ของผู้อยู่ในกำลังแรงงานทั้งหมด เมื่อพิจารณาจากกลุ่มผู้ว่างงานจำแนกตามเพศแล้ว พบว่า ผู้ว่างงานทั้งหมดเป็นเพศชาย จำนวน 1,746 คน (ร้อยละ 60.60) ของผู้ว่างงานทั้งหมด เป็นเพศหญิง จำนวน 1,136 คน (ร้อยละ 39.43) ของผู้ว่างงานทั้งหมด โดยมีแรงงานกระจายตัวตามสาขาการผลิต ดังนี้

ตารางที่ 19 : ข้อมูลการกระจายตัวของแรงงานตามสาขาการผลิต

สาขาการผลิต	ไตรมาส 1 ปี 2565
เกษตร	200,506
นอกภาคเกษตร	171,523
ผลิต	21,807
ก่อสร้าง	13,123
ขายส่งขายปลีก	65,282
โรงแรม ร้านอาหาร	23,239
ราชการ ป้องกันประเทศ	10,763

ที่มา : สำนักงานแรงงานจังหวัดจันทบุรี, 2565

จากตารางมูลค่าผลิตภัณฑ์มวลรวมของจังหวัด และตารางจำนวนแรงงานแยกตามสาขา สามารถนำมาคำนวณ GPP/worker ได้ดังนี้

ตารางที่ 20 : จำนวนแรงงานแยกตามสาขาที่นำมาคำนวณ GPP/worker

	2563	GPP (ล้านบาท)	GPP/worker (บาทต่อคนต่อปี)
เกษตร	181,604	73,602	405,286
ผลิต	21,370	6,127	286,729
ก่อสร้าง	19,540	3,962	202,750
ขายส่งขายปลีก	60,269	21,776	361,308
โรงแรม ร้านอาหาร	25,812	1,322	51,218
ราชการ ป้องกันประเทศ	12,447	3,043	248,377
<b>รวม</b>	<b>363,217</b>	<b>133,363</b>	<b>367,170</b>

จากตาราง จะเห็นได้ว่า แรงงานในภาคเกษตรของจังหวัดจันทบุรี มีรายได้ต่อคนสูงสุดเมื่อเทียบกับอาชีพอื่น โดยแรงงานที่อยู่ในกลุ่มที่มีรายได้น้อยที่สุดอยู่ในกลุ่มโรงแรมและร้านอาหาร

**4.2.2 แรงงานส่วนใหญ่มีความรู้ระดับประถมศึกษา** ในไตรมาส 1 ปี 2565 มีผู้งานทำ 372,029 คน แรงงานส่วนใหญ่จบการศึกษาระดับประถมศึกษาและต่ำกว่า

ตารางที่ 21 : แสดงระดับการศึกษาของแรงงานในระบบ

ระดับการศึกษาของแรงงานในระบบ	จำนวน	ร้อยละ
ต่ำกว่าประถมศึกษา	75,877	20.39
ประถมศึกษา	100,914	27.12
มัธยมศึกษา ปวช. ปวส. และ อื่นๆ	115,834	31.13
อุดมศึกษา	66,052	17.75
<b>รวม</b>	<b>372,029</b>	

จากตาราง พบว่า จำนวนแรงงานที่ไม่มีทักษะคือประถมศึกษาและต่ำกว่า มีสัดส่วนสูงถึงเกือบ 50% ซึ่งเมื่อรวมกับระดับมัธยมศึกษา ที่ไม่ใช่สายวิชาชีพ อาจกล่าวได้ว่า แรงงานในจังหวัดจันทบุรี เกินครึ่งหนึ่ง เป็นแรงงานไม่มีทักษะเฉพาะทาง ซึ่งเป็นอุปสรรคที่สำคัญในการพัฒนาเศรษฐกิจ เนื่องจาก การพัฒนาเศรษฐกิจต้องอาศัยแรงงานที่มีทักษะเฉพาะทางในสัดส่วนที่มาก

หากพิจารณาร่วมกับตาราง GPP/Worker อาจจะสามารถกล่าวได้ว่าแรงงานกลุ่มนี้ ส่วนใหญ่จะอยู่ในสาขาการผลิตโรงแรมและร้านอาหาร โดยเฉพาะอย่างยิ่งร้านอาหาร (ทั้งนี้ตัวเลขจำนวนแรงงานเป็นจำนวนของแรงงานสัญชาติไทย)

**4.2.3 กำลังแรงงานเข้าสู่ระบบประกันสังคมเพิ่มขึ้น** ในปี 2565 (มกราคม – มีนาคม 2565) มีจำนวนผู้อยู่ในระบบประกันสังคม จำนวน 84,365 คน โดยเป็นผู้ประกันตนตามมาตรา 33 จำนวน 34,836 คน ผู้ประกันตนมาตรา 39 จำนวน 11,609 คน และผู้ประกันตนมาตรา 40 จำนวน 37,911 คน เพิ่มขึ้นจากปี 2564 เนื่องจากสถานการณ์การแพร่ระบาดของโรคติดเชื้อไวรัสโคโรนา 2019 นายจ้างและผู้ประกันตนรับรู้สิทธิประโยชน์ทดแทนที่จะได้รับจากกองทุนประกันสังคม จากการที่ผู้ประกันตนที่เข้าสู่ระบบประกันสังคมที่เข้าสู่ระบบประกันสังคม สามารถยื่นขอรับสิทธิประโยชน์จากกองทุนประกันสังคม กรณีติดเชื้อไวรัสโคโรนา

2019 เช่น การขาดรายได้จากการติดเชื้อโรค หรือถูกกักตัวจากการเป็นกลุ่มเสี่ยง และกรณีว่างงานจากที่นายจ้างเลิกจ้าง กรณีนายจ้างไม่สามารถประกอบกิจการต่อได้ โดยเฉพาะแรงงานนอกระบบ (ผู้ประกอบการอาชีพอิสระ) ที่มีจำนวนเพิ่มขึ้นจาก ปี 2563 จำนวน 10,449 คน (ปี 2563 จำนวน 27,462 คน - ปี 2565 จำนวน 37,911 คน) หากสถานการณ์การแพร่ระบาดจากเชื้อไวรัสโคโรนา 2019 ไม่ลดจำนวนลง คาดว่าจะมีแรงงานนอกระบบอยู่ในระบบเพิ่มขึ้น

**4.2.4 การพึงพิงแรงงานต่างด้าวมีแนวโน้มเพิ่มขึ้น** ในไตรมาส 1 ปี 2565 แรงงานต่างด้าวที่เข้ามาทำงานอย่างถูกต้องตามกฎหมาย ไตรมาสนี้ มีจำนวนทั้งสิ้น 1,309 อัตรา โดยส่วนใหญ่เป็นแรงงานประเภทชั่วคราว (มาตรา 9) จำนวน 954 คน (ร้อยละ 72.88) ของจำนวนแรงงานต่างด้าวที่ถูกกฎหมายทั้งหมด รองลงมาคือประเภทมาตรา 13 ยกเว้นมติ ครม. (4) และ (5) จำนวน 354 คน (ร้อยละ 27.04) ของจำนวนแรงงานต่างด้าวที่ถูกกฎหมายทั้งหมด และประเภทตลอดชีพ จำนวน 1 คน (ร้อยละ 0.07) ของจำนวนแรงงานต่างด้าวที่ถูกกฎหมายทั้งหมด ส่วนแรงงานต่างด้าวที่อนุญาตให้ทำงานตามมติคณะรัฐมนตรีเป็นแรงงานที่ได้รับอนุญาตให้ทำงานเป็นการชั่วคราว 3 สัญชาติ คือ พม่า ลาว กัมพูชา เพื่อทดแทนการขาดแคลนแรงงานในจังหวัด มีจำนวน 42,300 คน โดยแบ่งเป็นสัญชาติกัมพูชามีจำนวนมากที่สุด 34,255 คน (ร้อยละ 80.98) รองลงมาคือ สัญชาติลาว มีจำนวน 6,200 คน (ร้อยละ 14.65) และสัญชาติพม่ามีจำนวน 1,845 คน (ร้อยละ 4.36) แรงงานต่างด้าวในพื้นที่จังหวัดจันทบุรี แรงงานต่างด้าวที่เข้ามาทำงานอย่างถูกต้องตามกฎหมาย จำนวน 6,821 คน เพิ่มขึ้นจากปี 2562 ร้อยละ 105.50 แบ่งเป็นประเภทตลอดชีพ จำนวน 4 คน (ร้อยละ 0.05) ประเภทชั่วคราว (มาตรา 9) จำนวน 5,501 คน (ร้อยละ 80.64) และประเภทมาตรา 13 ยกเว้นมติคณะรัฐมนตรี (4) และ (5) จำนวน 1,316 คน (ร้อยละ 19.29) ส่วนแรงงานต่างด้าวที่อนุญาตให้ทำงานตามมติคณะรัฐมนตรี เป็นแรงงานที่ได้รับอนุญาตให้ทำงานเป็นการชั่วคราว 3 สัญชาติ คือ พม่า ลาว กัมพูชา เพื่อทดแทนการขาดแคลนแรงงานในจังหวัดมีจำนวน 24,481 คน ลดลงจากปี 2562 ร้อยละ 119.15 โดยแบ่งเป็นสัญชาติพม่า 5,374 คน (ร้อยละ 21.95) สัญชาติลาว 5,339 คน (ร้อยละ 21.80) และสัญชาติกัมพูชา 11,022 คน (ร้อยละ 45.02) ทั้งนี้ เป็นผลมาจากโครงสร้างประชากรที่เข้าสู่ภาวะสังคมผู้สูงอายุ ในขณะที่ประชากรวัยแรงงานและวัยเด็กมีแนวโน้มลดลง ประกอบกับแรงงานบางสาขาไม่เป็นที่นิยมของคนไทย โดยเฉพาะในกิจการก่อสร้าง กิจการประมง และกิจการด้านการเกษตร ผู้ประกอบการจึงต้องใช้แรงงานจากประเทศเพื่อนบ้านโดยเฉพาะแรงงานสัญชาติกัมพูชา

**ข้อเสนอแนะด้านแรงงาน** สืบจางเชิงลึกกิจการโรงแรมและร้านอาหารเพื่อหาสาเหตุที่แท้จริงที่ทำให้มีรายได้ต่อคนทำงาน ต่ำที่สุด และหาแนวทางแก้ไข หากคนทำงานเป็นต่างชาติ เช่น แรงงานจากประเทศเพื่อนบ้าน แสดงว่า กิจการยินดีประกอบกิจการโดยใช้แรงงานค่าแรงถูกจากประเทศเพื่อนบ้าน ซึ่งแม้เจ้าของกิจการจะได้ประโยชน์ แต่เกิดผลเชิงลบต่อสังคม อาจพิจารณาหาแรงจูงใจเพื่อปรับเปลี่ยนเป็นกิจการคุณภาพ เพื่อมุ่งสู่การให้บริการคุณภาพ สอดคล้องกับนโยบายหลักของรัฐบาล และยกระดับฝีมือแรงงานไทยที่มีวุฒิการศึกษาระดับมัธยมศึกษาและต่ำกว่าให้เป็นแรงงานมีทักษะอย่างใดอย่างหนึ่งที่ระบบเศรษฐกิจต้องการ โดยไม่จำเป็นต้องเป็นแรงงานในระบบ ตัวอย่างเช่น ช่างซ่อมเครื่องยนต์ ช่างแอร์ ช่างไฟฟ้า เป็นต้น

### 4.3 การศึกษา

#### 4.3.1 โอกาสได้รับการศึกษาของประชากร

ตารางที่ 22 : ข้อมูลประชากรที่มีโอกาสได้รับการศึกษา

กลุ่มอายุ	ประชากรวัยเรียน ตาม ทร.14 (คน)			จำนวนผู้เรียน (คน)			อัตราการเข้าเรียน (ร้อยละ)			เปรียบเทียบ ปีการศึกษา 2563-2564 (+เพิ่ม/-ลด)
	2562	2563	2564	2562	2563	2564	2562	2563	2564	
2 ปี	5,321	5,699	5,576	3,698	3,741	2,127	69.50	65.64	38.15	-27.50
3 - 5 ปี	17,459	17,422	16,925	15,428	16,201	16,732	88.37	92.99	98.86	5.87
6 - 11 ปี	37,155	37,443	34,297	38,351	40,886	40,700	103.22	109.20	118.67	9.47
12 - 14 ปี	18,948	18,705	18,488	18,979	18,174	18,235	100.16	97.16	98.63	1.47
15 - 17 ปี	19,152	19,581	19,400	15,442	14,431	14,392	80.63	73.70	74.19	0.49
18 - 22 ปี	44,292	35,352	33,855	16,696	14,075	12,773	38.16	39.81	37.73	-2.09
รวม	142,327	134,202	128,541	108,594	107,508	104,959	76.44	80.11	81.65	1.55

จากตารางอัตราการเข้าเรียนของประชากรวัยเรียน กลุ่มอายุ 2 - 22 ปี ปีการศึกษา 2560 - 2564 ในภาพรวมมีอัตราการเข้าเรียนเพิ่มขึ้นเมื่อเทียบกับปีที่ผ่านมา โดยเห็นเด่นชัดในกลุ่มอายุ 3 - 17 ปี และมีอัตราการเข้าเรียนลดลงในกลุ่มอายุ 2 ปี และกลุ่มอายุ 18 - 22 ปี

#### ปัญหาด้านโอกาสทางการศึกษา

1. อัตราการออกกลางคัน แม้ว่าจะจะเป็นปัญหาต่อเนื่องและคาดว่าจะคงอยู่ต่อไป ซึ่งมีสาเหตุส่วนใหญ่เกิดจากปัญหาการอพยพตามผู้ปกครอง ฐานะยากจน หาเลี้ยงครอบครัว ปัญหาการปรับตัวและปัญหาครอบครัว

2. อัตราการเรียนต่อสายสามัญศึกษากับสายอาชีวศึกษา ผู้ปกครองและนักเรียนยังมีค่านิยมเรียนต่อสายสามัญศึกษามากกว่าสายอาชีวศึกษา และให้ความสำคัญกับปริญญาบัตรมากกว่าความรู้และสมรรถนะในการทำงานหลังสำเร็จการศึกษา

3. จำนวนกลุ่มผู้เรียนที่เป็นเด็กด้อยโอกาสและผู้มีความต้องการจำเป็นพิเศษมีแนวโน้มเพิ่มขึ้น มีจำนวนเด็กด้อยโอกาสประเภทยากจน และผู้มีความต้องการจำเป็นพิเศษ ด้านปัญหาการเรียนรู้อะเอียดและบกพร่องทางสติปัญญาต้องได้รับโอกาสเข้าเรียนมากที่สุด

4. ระบบการวัดผลและประเมินผล การสะสมหน่วยการเรียนรู้และการเทียบโอนไม่เอื้อประโยชน์ต่อผู้เรียนและประชากรที่อยู่ในวัยแรงงาน แม้จะมีการศึกษาเพิ่มขึ้น แต่การยกระดับคุณวุฒิการศึกษาและคุณวุฒิวิชาชีพยังเป็นไปได้ยาก

5. การส่งเสริมภูมิปัญญาของผู้สูงวัย ที่ทำประโยชน์ต่อการศึกษายังมีค่อนข้างน้อย

จากข้อมูลเชิงปริมาณในตาราง จะเห็นได้ว่า อัตราการเข้าเรียนในระดับมัธยมศึกษาตอนปลาย และ ปวช. มีอัตราการลดลงอย่างมากเมื่อเทียบกับชั้นประถมศึกษาและมัธยมต้น และน้อยลงเหลือเพียงไม่ถึงร้อยละ 40 ในระดับอุดมศึกษา สอดคล้องกับตัวเลขระดับการศึกษาของคนวัยทำงาน ซึ่งจะกลายเป็นอุปสรรคสำคัญของการพัฒนาจังหวัดทั้งในอนาคต โดยจังหวัดจันทบุรีมีสถาบันการศึกษาระดับอุดมศึกษา 3 แห่ง นอกจากนี้ยังมีสถาบันการศึกษาระดับอาชีวศึกษาที่มีศักยภาพอีกหลายแห่งที่สามารถผลิตบุคลากรรองรับการพัฒนาจังหวัด หากพิจารณาถึงสาเหตุจากข้อมูลคุณภาพการศึกษา อาจสรุปเป็นข้อเสนอแนวทางแก้ไข ดังนี้

สาเหตุ	แนวทางแก้ไข
อพยพตามผู้ปกครอง	หากอพยพแล้วไปเรียนต่อ ควรนำกลับเข้ามา หรือนำตัวเลขนี้ไปลบออกจากนักเรียนเดิม เพื่อไม่ให้ตัวเลขนี้ทำให้อัตราการเรียนต่อน้อยกว่าความเป็นจริง
ฐานะยากจน/หาเลี้ยงครอบครัว	หางานให้ทำระหว่างเรียน โดยเป็นงานที่ทำได้ด้วยเรียนไปด้วยได้ ถ้าจำเป็นต้องฝึกก่อนก็ให้ร่วมกับสถานประกอบการและสำนักงานพัฒนาฝีมือแรงงานร่วมกันฝึก
ช่วยครอบครัวทำงานของครอบครัว	สนับสนุนให้เรียน กศน. หรือ จัดหาหลักสูตรที่สามารถเรียนไปทำงานไปได้
ไม่สามารถปรับตัวเข้ากับสังคมใหม่	ต้องมีระบบพี่เลี้ยง
ไม่เห็นประโยชน์ของการเรียน เรียนไม่รู้เรื่องทำให้ไม่อยากเรียน เกรงจะต้องออกจากกรเรียน	ต้องมีระบบพี่เลี้ยง และเปลี่ยน mind set ของโรงเรียน จากความผิด เป็นความไม่รู้ และพยายามดึงเด็กกลับเข้าระบบ (เปลี่ยนจากครูปกครอง เป็นครูพี่เลี้ยง) ให้มีความสำคัญกับการแนะแนว เพื่อให้เยาวชนเห็นโลกได้กว้างมากขึ้น

ทั้งนี้ ข้อเสนอทุกข้อ จะต้องได้รับการนำเสนอและหาข้อสรุปร่วมกัน ซึ่งอาจจะต้องมีการปรับปรุง แต่เมื่อได้ข้อสรุปแล้ว จะต้องเร่งลงมือปฏิบัติในทันที

#### 4.3.2 ผลสัมฤทธิ์ทางการศึกษา

ตารางที่ 23 : ร้อยละของคะแนนเฉลี่ยผลการประเมินคุณภาพการศึกษาขั้นพื้นฐาน เพื่อการประกันคุณภาพผู้เรียน (National Test : NT) ชั้นประถมศึกษาปีที่ 3 ปีการศึกษา 2561 - 2563 จำแนกระดับจังหวัด ภาค และประเทศ

ปีการศึกษา	ระดับ	ความสามารถ			ค่าเฉลี่ยรวม
		ด้านภาษา (ภาษาไทย)	ด้านคำนวณ (คณิตศาสตร์)	ด้านเหตุผล	
2563	จังหวัด	50.14	44.30	-	47.22
	ภาค	47.70	40.09	-	43.90
	ประเทศ	47.46	40.47	-	43.97
2562	จังหวัด	50.16	49.48	-	49.82
	ภาค	46.94	45.45	-	46.20
	ประเทศ	46.46	44.94	-	45.70
2561	จังหวัด	56.72	51.31	51.41	53.15
	ภาค	56.50	49.92	51.31	52.58
	ประเทศ	53.18	47.19	48.07	49.48

ที่มา : สำนักงานศึกษาธิการจังหวัดจันทบุรี, 2565

หมายเหตุ : ปีการศึกษา 2562 และ ปีการศึกษา 2563 ไม่มีการสอบด้านเหตุผล

ตารางที่ 24 : ร้อยละของคะแนนเฉลี่ยผลการทดสอบทางการศึกษาระดับชาตินิยมขั้นพื้นฐาน (Ordinary National Educational Test : O - NET) ชั้นประถมศึกษาปีที่ 6 ปีการศึกษา 2561 - 2563 จำแนกระดับจังหวัด ภาค และประเทศ

ชั้น	ปีการศึกษา	ระดับ	ภาษาไทย	คณิตศาสตร์	วิทยาศาสตร์	อังกฤษ	ค่าเฉลี่ยรวม
ป.6	2563	จังหวัด	60.64	50.11	33.71	41.09	46.39
		ภาค	56.70	43.38	29.56	38.39	42.01
		ประเทศ	56.20	43.55	29.99	38.78	42.13
	2562	จังหวัด	52.02	37.96	37.63	32.90	40.13
		ภาค	49.77	35.40	33.89	33.17	38.06
		ประเทศ	49.07	35.55	34.42	36.14	38.80
	2561	จังหวัด	59.30	42.12	42.42	41.63	46.37
		ภาค	57.74	41.76	38.93	40.93	44.84
		ประเทศ	55.90	39.24	37.50	39.93	43.14

ที่มา : สำนักงานศึกษาธิการจังหวัดจันทบุรี, 2565

ตารางที่ 25 : ร้อยละของคะแนนเฉลี่ยผลการทดสอบทางการศึกษาระดับชาตินิยมขั้นพื้นฐาน (Ordinary National Educational Test : O - NET) ชั้นมัธยมศึกษาปีที่ 3 ปีการศึกษา 2561 - 2563 จำแนกระดับจังหวัด ภาคและประเทศ

ชั้น	ปีการศึกษา	ระดับ	ภาษาไทย	คณิตศาสตร์	วิทยาศาสตร์	อังกฤษ	ค่าเฉลี่ยรวม
ม.3	2563	จังหวัด	58.74	38.92	28.61	31.93	39.55
		ภาค	54.61	34.28	24.88	29.58	35.84
		ประเทศ	54.29	34.38	25.46	29.89	36.01
	2562	จังหวัด	57.18	30.58	34.58	28.26	37.65
		ภาค	54.56	29.71	32.15	25.77	35.55
		ประเทศ	55.14	30.07	33.25	26.73	36.30
	2561	จังหวัด	57.19	29.94	32.40	37.18	39.18
		ภาค	55.59	29.86	30.44	36.38	38.07
		ประเทศ	54.42	29.45	30.04	36.10	37.50

ที่มา : สำนักงานศึกษาธิการจังหวัดจันทบุรี, 2565

ตารางที่ 26 : ร้อยละของคะแนนเฉลี่ยผลการทดสอบทางการศึกษาระดับชาตินัยพื้นฐาน (Ordinary National Educational Test : O - NET) ชั้นมัธยมศึกษาปีที่ 6 ปีการศึกษา 2561 - 2563 จำแนกระดับจังหวัด ภาคและประเทศ

ชั้น	ปีการศึกษา	ระดับ	ภาษาไทย	สังคมศึกษา	คณิตศาสตร์	วิทยาศาสตร์	อังกฤษ	ค่าเฉลี่ยรวม
ม.6	2563	จังหวัด	44.11	36.15	30.29	26.36	32.94	33.97
		ภาค	43.67	35.60	28.78	25.12	32.21	33.08
		ประเทศ	44.36	35.93	29.94	26.04	32.68	33.79
	2562	จังหวัด	42.30	35.96	28.77	25.62	28.90	32.31
		ภาค	41.59	35.48	28.05	25.60	28.88	31.92
		ประเทศ	42.21	35.70	29.20	25.41	29.20	32.34
	2561	จังหวัด	47.35	35.17	31.79	30.37	31.33	35.20
		ภาค	48.95	35.71	32.69	31.28	32.90	36.31
		ประเทศ	47.31	35.16	30.72	30.51	31.41	35.02

ที่มา : สำนักงานศึกษาธิการจังหวัดจันทบุรี, 2565

ตารางที่ 27 : ร้อยละของผู้เรียนที่มีคะแนนเฉลี่ยผลการทดสอบทางการศึกษาระดับชาติ ด้านอาชีวศึกษา (V-NET) ตั้งแต่ระดับชาติขึ้นไป ชั้น ปวช.3 ปีการศึกษา 2561 - 2563 จำแนกระดับจังหวัดภาค และประเทศ

ปีการศึกษา	ระดับ	ความรู้สมรรถนะหลักและสมรรถนะทั่วไป				ค่าเฉลี่ยรวม
		ทักษะภาษาและการสื่อสาร	ทักษะการคิดและการแก้ปัญหา	ทักษะทางสังคม และการดำรงชีวิต	ทักษะการจัดการงานอาชีพ	
2563	จังหวัด	38.74	24.13	58.43	42.27	40.89
	ภาค	36.80	24.16	59.42	40.91	40.32
	ประเทศ	36.17	29.91	53.25	39.94	39.82
2562	จังหวัด	41.35	37.99	54.72	47.92	45.50
	ภาค	42.25	36.76	53.82	47.84	45.17
	ประเทศ	39.91	35.61	52.75	46.23	43.63
2561	จังหวัด	43.67	32.90	52.02	43.99	43.15
	ภาค	44.83	32.76	52.79	45.05	43.86
	ประเทศ	42.01	30.92	51.09	42.49	41.63

ที่มา : สำนักงานศึกษาธิการจังหวัดจันทบุรี, 2565



ตารางที่ 28 : ร้อยละของผู้เรียนที่มีคะแนนเฉลี่ยผลการทดสอบทางการศึกษาระดับชาติด้านอาชีวศึกษา (V-NET) ตั้งแต่ระดับชาติขึ้นไป ชั้น ปวส.2 ของผู้เรียนในสถานศึกษา สังกัดสำนักงานคณะกรรมการการอาชีวศึกษา ปีการศึกษา 2561 – 2563 จำแนกระดับจังหวัด ภาคและประเทศ

ปีการศึกษา	ระดับ	ความรู้สมรรถนะหลักและสมรรถนะทั่วไป				
		ทักษะภาษาและการสื่อสาร	ทักษะการคิดและการแก้ปัญหา	ทักษะทางสังคมและการดำรงชีวิต	ทักษะการจัดการงานอาชีพ	ค่าเฉลี่ยรวม
2563	จังหวัด	--ไม่มีการจัดสอบ--				
	ภาค					
	ประเทศ					
2562	จังหวัด	42.88	32.97	53.39	39.80	42.26
	ภาค	44.08	32.48	53.11	39.35	42.26
	ประเทศ	41.83	31.80	52.20	37.14	40.74
2561	จังหวัด	42.89	32.00	52.78	39.17	41.71
	ภาค	45.00	32.96	53.09	40.51	42.89
	ประเทศ	41.01	30.56	51.21	37.33	40.03

ที่มา : สำนักงานศึกษาธิการจังหวัดจันทบุรี, 2565

ตารางที่ 29 : ผลการทดสอบทางการศึกษาระดับชาติด้านการศึกษานอกระบบโรงเรียน (N-NET) สังกัดสำนักงานส่งเสริมการศึกษานอกระบบและการศึกษาตามอัธยาศัย (กศน.) ระดับประถมศึกษา ปีการศึกษา 2561 - 2563 จำแนกระดับจังหวัด ภาคและประเทศ

ปีการศึกษา	ระดับ	ทักษะการเรียนรู้	ความรู้พื้นฐาน	การประกอบอาชีพ	ทักษะการดำเนินชีวิต	การพัฒนาสังคม	ค่าเฉลี่ยรวม
2563	จังหวัด	51.06	51.51	53.16	56.04	52.49	52.85
	ภาค	43.01	44.16	47.66	51.11	48.48	46.88
	ประเทศ	39.41	40.62	43.03	45.63	45.73	42.88
2562	จังหวัด	55.67	55.52	53.17	56.44	56.66	55.49
	ภาค	48.28	44.74	43.73	52.22	50.15	47.82
	ประเทศ	44.95	40.14	39.83	47.32	45.28	43.50
2561	จังหวัด	42.72	36.21	47.90	60.91	48.66	47.28
	ภาค	45.52	41.81	48.10	60.03	48.85	48.86
	ประเทศ	40.22	36.38	40.91	49.06	41.80	41.67

ที่มา : สำนักงานศึกษาธิการจังหวัดจันทบุรี, 2565

ตารางที่ 30 : ผลการทดสอบทางการศึกษาระดับชาติด้านการศึกษานอกระบบโรงเรียน (N-NET) สังกัดสำนักงานส่งเสริมการศึกษานอกระบบและการศึกษาตามอัธยาศัย (กศน.) ระดับมัธยมศึกษาตอนต้น ปีการศึกษา 2561 – 2563 จำแนกระดับจังหวัด ภาคและประเทศ

ชั้น	ปีการศึกษา	ระดับ	ทักษะการเรียนรู้	ความรู้พื้นฐาน	การประกอบอาชีพ	ทักษะการดำเนินชีวิต	การพัฒนาสังคม	ค่าเฉลี่ยรวม
มัธยมศึกษาตอนต้น	2563	จังหวัด	40.76	35.75	44.01	53.69	43.06	43.45
		ภาค	38.24	33.28	40.15	48.06	39.11	39.76
		ประเทศ	36.59	32.80	38.05	44.61	38.09	38.03
	2562	จังหวัด	43.72	37.48	44.68	50.67	41.41	43.59
		ภาค	39.64	35.77	42.24	48.84	38.38	40.97
		ประเทศ	37.64	34.45	38.91	44.07	36.34	38.28
	2561	จังหวัด	44.77	33.81	48.47	50.92	41.49	43.89
		ภาค	44.46	34.41	48.62	49.79	41.10	43.67
		ประเทศ	40.34	32.17	42.42	44.34	36.72	39.20

ที่มา : สำนักงานศึกษาธิการจังหวัดจันทบุรี, 2565

ตารางที่ 31 : ร้อยละของผู้เรียนที่มีคะแนนเฉลี่ยผลการทดสอบทางการศึกษาระดับชาติด้านการศึกษานอกระบบ โรงเรียน (N-NET) สังกัดสำนักงานส่งเสริมการศึกษานอกระบบและการศึกษาตามอัธยาศัย (กศน.) ระดับชั้นมัธยมศึกษาตอนปลาย ปีการศึกษา 2561-2563 จำแนกระดับจังหวัด ภาคและประเทศ

ชั้น	ปีการศึกษา	ระดับ	ทักษะการเรียนรู้	ความรู้พื้นฐาน	การประกอบอาชีพ	ทักษะการดำเนินชีวิต	การพัฒนาสังคม	ค่าเฉลี่ยรวม
มัธยมศึกษาตอนปลาย	2563	จังหวัด	36.23	31.69	44.23	39.52	38.38	38.01
		ภาค	33.66	30.50	40.88	36.44	36.02	35.50
		ประเทศ	32.34	29.07	38.54	34.33	34.68	33.79
	2562	จังหวัด	36.54	32.23	45.71	39.36	35.91	37.95
		ภาค	34.99	30.67	43.19	36.61	34.04	35.90
		ประเทศ	34.00	29.26	40.41	34.73	31.94	34.07
	2561	จังหวัด	45.17	27.86	48.80	45.42	31.65	39.78
		ภาค	45.51	29.06	48.55	45.11	31.47	39.94
		ประเทศ	40.39	26.88	41.59	39.46	29.58	35.58

ที่มา : สำนักงานศึกษาธิการจังหวัดจันทบุรี, 2565

### ปัญหาด้านคุณภาพการศึกษา

1. ผลการสำรวจเพื่อคัดกรองเด็กที่มีปัญหาด้านการอ่านไม่ออก เขียนไม่ได้ของผู้เรียนชั้นประถมศึกษาปีที่ 3 พบว่ายังมีผู้เรียนจำนวนหนึ่งที่ยังต้องให้การช่วยเหลือเป็นพิเศษ

2. คุณภาพของกำลังแรงงานอายุ 15 ปีขึ้นไป ยังไม่ตรงกับความต้องการของตลาดงานและผู้เรียนมัธยมศึกษาตอนปลายประเภทอาชีวศึกษามีสัดส่วนน้อยกว่าประเภทสามัญศึกษา ทำให้มีการขาดแคลน

แรงงานระดับกลาง ส่วนแรงงานที่สำเร็จการศึกษาระดับอุดมศึกษามีจำนวนเพิ่มขึ้น แต่ไม่ตรงกับความต้องการของตลาดงาน และยังมีสมรรถนะอื่น ๆ ที่ไม่ตรงตามความต้องการของสถานประกอบการ

### ปัญหาด้านประสิทธิภาพทางการศึกษา

1. ประชากรวัยเรียนที่ลดลง ส่งผลให้จำนวนสถานศึกษาขนาดเล็ก (โรงเรียนที่มีนักเรียน 120 คนลงมา) มีจำนวนเพิ่มขึ้นทุกปี ทำให้การบริหารจัดการทรัพยากรของรัฐเป็นไปอย่างไม่คุ้มค่า
  2. การศึกษาในระบบอาชีวศึกษาขาดแคลนครูผู้สอนทั้งปริมาณและคุณภาพ รวมทั้งขาดการสนับสนุนเรื่องทุนฝึกอบรมทั้งในและต่างประเทศเพื่อเพิ่มสมรรถนะความชำนาญในสาขางานที่สอนอย่างต่อเนื่อง
  3. สถานศึกษามุ่งผลิตกำลังคนตามศักยภาพและความพร้อมของแต่ละสถาบัน แต่ไม่ตอบสนองความต้องการของตลาดงาน ส่งผลให้เกิดปัญหาครูเกินและขาดแคลนในบางสาขาวิชา โดยเฉพาะสาขาวิชาคณิตศาสตร์ ภาษาอังกฤษ วิทยาศาสตร์และภาษาไทย ซึ่งส่งผลต่อคุณภาพของผู้เรียน
- จากข้อมูลทั้งเชิงปริมาณและข้อมูลเชิงคุณภาพด้านปัญหา อาจสรุปเป็นแนวทางแก้ไขเบื้องต้น ดังนี้
1. เร่งพิจารณารวมโรงเรียนขนาดเล็กเข้าด้วยกันเพื่อเพิ่มประสิทธิภาพทางการศึกษาซึ่งอาจจะช่วยแก้ปัญหาเรื่องครูเกินและขาดแคลนในบางสาขาวิชาได้ไปในตัว และจะเป็นประโยชน์โดยตรงกับนักเรียน
  2. ในเรื่องการขาดแคลนครูสอนระดับอาชีวศึกษานั้น หากสามารถสร้างความร่วมมือกับสถานประกอบการและผู้เชี่ยวชาญภาคเอกชน อาจสามารถแก้ไขการขาดแคลนครูสอนได้ระดับหนึ่ง
  3. ให้ความสำคัญกับการแนะแนว และให้ความรู้แก่นักเรียนในเรื่องเส้นทางอาชีพ เพื่อให้นักเรียนและผู้ปกครองมีข้อมูลประกอบการตัดสินใจศึกษาต่อให้ตรงกับความต้องการของตลาดมากขึ้น หากมีสาขาที่ตลาดต้องการแต่ไม่มีครูหรือผู้สอนพอ ให้เร่งสร้างความร่วมมือกับภาคเอกชนในการเข้ามาร่วมผลิต

## 4.4 สาธารณสุข

**4.4.1 ประชาชนในจังหวัดจันทบุรีมีโอกาสได้รับบริการสาธารณสุขดีขึ้น** เนื่องจากมีสถานบริการสาธารณสุขให้บริการครอบคลุมทั่วถึงทุกพื้นที่ มีจำนวนโรงพยาบาลรัฐบาล จำนวน 138 แห่ง แยกเป็น โรงพยาบาลศูนย์ (รพศ.) 1 แห่ง โรงพยาบาลชุมชน (รพช.) 11 แห่ง โรงพยาบาลส่งเสริมสุขภาพตำบล (รพ.สต.) จำนวน 105 แห่ง สถานีอนามัยเฉลิมพระเกียรติ 1 แห่ง และเปิดให้บริการ 20 คลินิกครอบครัว (FCT) สถานบริการสาธารณสุขภาคเอกชน จำนวน 293 แห่ง แยกเป็น โรงพยาบาลเอกชน 2 แห่ง คลินิกเวชกรรมและเวชกรรมเฉพาะทาง 77 แห่ง การพยาบาลและผดุงครรภ์ 58 แห่ง คลินิกแพทย์แผนไทย 17 แห่ง ร้านขายยาแผนปัจจุบัน 129 แห่ง และร้านขายยาแผนโบราณ 17 แห่ง

### 4.4.2 ข้อมูลสำคัญด้านสาธารณสุข

- 1) ผู้ป่วยโรค NCDs ยังคงอัตราการตายมากเป็นอันดับ 1
- 2) สัดส่วนการสวมหมวกกันน็อกของเด็กและวัยรุ่น มีเพียงร้อยละ 8 และร้อยละ 22 ตามลำดับ
- 3) สัดส่วนผู้สูงอายุประมาณร้อยละ 18 โดยสูงสุด คือ อำเภอแหลมสิงห์ อยู่ที่ร้อยละ 22
- 4) อัตราการฆ่าตัวตาย เพิ่มจาก 10.33 ต่อแสนประชากรในปี 2561 เป็น 11.92 ในปี 2563
- 5) การตั้งครรภ์ในวัยรุ่น

#### 4.4.3 จังหวัดจันทบุรีมีแนวโน้มเป็นโรคไม่ติดต่อเพิ่มขึ้นซึ่งเป็นสาเหตุหลักของการเสียชีวิต

ตารางที่ 32 : แสดงอัตราการเจ็บป่วยด้วยโรคไม่ติดต่อเรื้อรังสำคัญ ปี 2562 - 2564

โรค	ปี 2562		ปี 2563		ปี 2564	
	จำนวน	อัตรา/แสน ปชก.	จำนวน	อัตรา/แสน ปชก.	จำนวน	อัตรา/แสน ปชก.
1. โรคหัวใจและหลอดเลือด	3,293	622.74	4,504	852.48	5,489	1,026.59
2. โรคความดันโลหิตสูง	57,300	10,835.98	60,529	11,456.41	63,985	11,966.86
3. โรคหลอดเลือดสมอง	5,098	964.08	6,267	1,186.16	7,179	1,342.66
4. โรคเบาหวาน	25,014	4,730.39	26,826	5,077.39	28,308	5,294.34
5. โรคปอดอุดกั้นเรื้อรัง	1,595	301.63	1,749	331.04	2,213	413.89
6. โรคถุงลมโป่งพอง	101	19.10	104	19.68	113	21.13
7. มะเร็งเต้านม	748	141.45	984	186.24	1,212	226.67
8. มะเร็งปอด	181	34.23	329	62.27	408	76.31
9. มะเร็งปากมดลูก	307	58.06	345	65.30	387	72.38

ที่มา : สำนักงานสาธารณสุขจังหวัดจันทบุรี, 2565

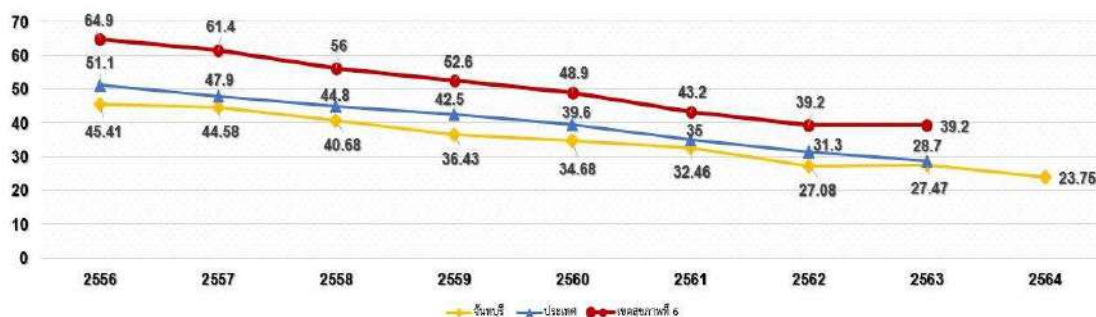
โรคไม่ติดต่อ (non-communicable diseases :NCDs) ยังคงครองแชมป์สาเหตุการตายอันดับ 1 ของประชากรโลกและคนไทย ซึ่งสาเหตุที่สำคัญยังคงมาจากพฤติกรรมกาารกินและการใช้ชีวิต จากข้อมูลขององค์การอนามัยโรค พบว่า 5 พฤติกรรมเสี่ยง ได้แก่ พฤติกรรมการกิน การสูบบุหรี่ มลพิษทางอากาศ การดื่มเครื่องดื่มแอลกอฮอล์ และพฤติกรรมเนือยนิ่ง ส่งผลต่อ 5 โรคยอดฮิตจากโรคไม่ติดต่อเรื้อรังอย่าง โรคหัวใจและหลอดเลือด โรคระบบทางเดินหายใจ เบาหวาน และภาวะสุขภาพจิต พฤติกรรมการกินและการใช้ชีวิตจึงมีผลอย่างมากต่อการเกิดโรค คนไทยยังคงนิยมรสชาติอาหารที่ได้รับความนิยมสูง คือ รสเผ็ด เช่น ยำหรือต้มยำต่าง ๆ และรสหวาน เช่น ขนมไทย ขนมเค้กต่าง ๆ ขณะที่ส่วนประกอบอาหารที่ได้รับความนิยมสูง ได้แก่ กระแสดังคอง ปูดอง กุ้ง นอกจากนี้ยังพบแนวโน้มการกินอาหารสะดวกซื้อมากขึ้น ขณะที่แนวโน้มอาหารเพื่อสุขภาพอย่างอาหารคลีนยังคงอยู่ในภาวะคงที่สม่ำเสมอตั้งแต่ปี 2561

นอกจากนี้ ผลการสำรวจ ยังพบว่า ประชาชนมีกิจกรรมทางกายน้อย มีพฤติกรรมเนือยนิ่ง มีความเสี่ยงต่อการเป็นโรค NCDs โดยเฉพาะในช่วงการทำงานที่บ้าน (Work From Home) ทั้งนี้ การสร้างความรู้เกี่ยวกับสาเหตุการเกิดโรค NCDs และการส่งเสริมการออกกำลังกาย การเคลื่อนไหวร่างกาย ซึ่งสามารถทำได้ทุกสถานที่ นอกจากนั้น สมาชิกในครอบครัวยังสามารถช่วยกระตุ้นกันและกันไม่ให้เกิดพฤติกรรมเนือยนิ่งต่อเนื่องเป็นเวลานาน

การเจ็บป่วยและเสียชีวิตด้วยโรคไม่ติดต่อของจังหวัดจันทบุรีมีแนวโน้มเพิ่มขึ้น จากข้อมูลด้านสุขภาพจังหวัดจันทบุรี ปี 2561-64 พบว่า จำนวนผู้ป่วยด้วยโรคไม่ติดต่อที่สำคัญได้แก่ ความดันโลหิตสูง เบาหวาน หัวใจ/หัวใจขาดเลือด/หัวใจล้มเหลว หลอดเลือดสมอง มะเร็งและเนื้องอกทุกชนิด ยังเพิ่มขึ้นต่อเนื่องทุกโรค โดยเฉพาะโรคความดันโลหิตสูงพบผู้ป่วยเพิ่มขึ้นจากปี 2561 เกือบ 5,000 คน ขณะที่โรคมะเร็งและเนื้องอกทุกชนิดยังคงเป็นสาเหตุการเสียชีวิตอันดับ 1 มีอัตราการเสียชีวิตต่อประชากรแสนคนที่อัตรา 157.28 รองลงมาเป็นโรคหลอดเลือดสมองมีอัตราการเสียชีวิตที่อัตรา 65.87 และโรคหัวใจขาดเลือดมีอัตราการเสียชีวิตที่อัตรา 31.99 ทั้งนี้ ผู้ป่วยในกลุ่มโรค NCDs หากติดเชื้อ COVID-19 จะมีอาการรุนแรงกว่าเดิมซึ่งต้องเฝ้าระวังเป็นพิเศษอีกด้วย

#### 4.4.4 ปัญหาการตั้งครรภ์ในวัยรุ่น

แผนภาพที่ 21 : แสดงอัตราการคลอดในหญิงอายุ 15 – 19 ปี จังหวัดจันทบุรี เปรียบเทียบกับสถานการณ์ของเขตสุขภาพที่ 6 และประเทศไทย ปี 2556 – 2564 (เป้าหมาย : ไม่เกิน 27 ต่อ 1,000 ประชากรหญิง 15 – 19 ปี)



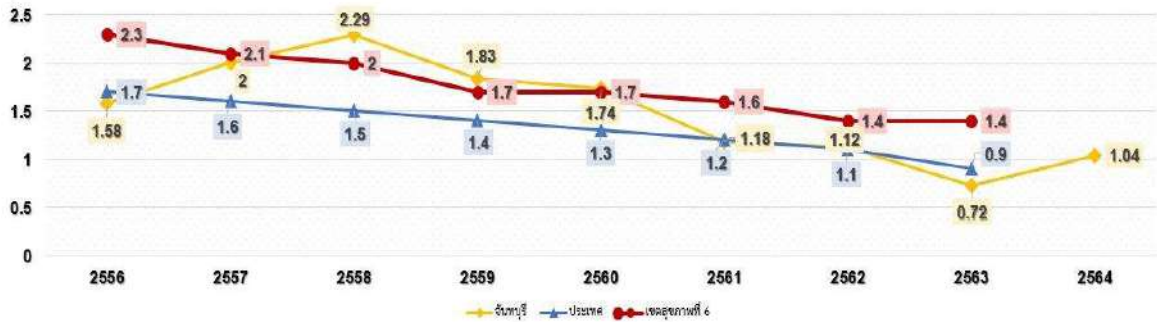
ที่มา : สำนักงานสาธารณสุขจังหวัดจันทบุรี, 2565

ในปี 2564 อัตราการคลอดในหญิงอายุต่ำกว่า 20 ปี ภาพรวมของจังหวัดจันทบุรี ลดลงจากปีที่ผ่านมาที่อัตรา 24.38 ต่อ 1,000 ประชากรหญิงช่วงอายุเดียวกัน แต่ยังมีอำเภอที่อัตราการคลอดสูงกว่าค่าเป้าหมายคืออำเภอแก่งหางแมว อำเภอสอยดาว อำเภอเขาคิชฌกูฏ และอำเภอโป่งน้ำร้อน ที่ 38.46, 34.52, 33.44 และ 27.65 ตามลำดับ อัตราการตั้งครรภ์ซ้ำในหญิงอายุน้อยกว่า 20 ปี ลดลงอย่างต่อเนื่อง โดยปี 2564 มีอัตราการตั้งครรภ์ซ้ำอยู่ที่ร้อยละ 9.11

ปัจจัยที่มีผลต่อการลดหรือเพิ่มการตั้งครรภ์ในวัยรุ่นนั้น มีความซับซ้อนและเกี่ยวโยงกับหลายมิติ สภาพสังคมปัจจุบันส่งผลให้การดำรงชีพของครอบครัวไทยจำนวนมากต้องดิ้นรน พ่อแม่ผู้ปกครองต้องทำมาหากินเลี้ยงชีพ เป็นผลให้ครอบครัวส่วนหนึ่งไม่สามารถดูแลบุตรหลานให้เติบโตอย่างมีคุณภาพ เด็กจำนวนมากไม่สามารถรับมือกับความเปลี่ยนแปลงของตนเองเมื่อก้าวเข้าสู่วัยรุ่นและไม่อาจปรับตัวให้เท่าทันสภาพแวดล้อมรอบตัวได้ ประกอบกับการพัฒนาด้านสาธารณสุขและการกินอยู่ที่ดีขึ้นทำให้เด็กเติบโตสู่วัยเจริญพันธุ์ได้เร็วขึ้น การขาดโอกาสเรียนรู้เรื่องเพศวิถีศึกษา การไม่สามารถเข้าถึงบริการสุขภาพที่เป็นมิตร การเข้าถึงสื่อทุกรูปแบบได้โดยไร้ขีดจำกัดส่งผลให้เด็กมีพฤติกรรมทางเพศเร็วขึ้นโดยขาดความรู้ ความเข้าใจ ขาดการฝึกฝนทักษะชีวิตเพื่อดูแลและรักษาความสัมพันธ์ทางเพศให้ราบรื่นปลอดภัย ไม่เกิดผลกระทบทั้งต่อตนเองและคนที่เกี่ยวข้อง นอกจากนี้ สาเหตุส่วนหนึ่งของการตั้งครรภ์ในวัยรุ่นเกิดจากการถูกล่วงละเมิดทางเพศ

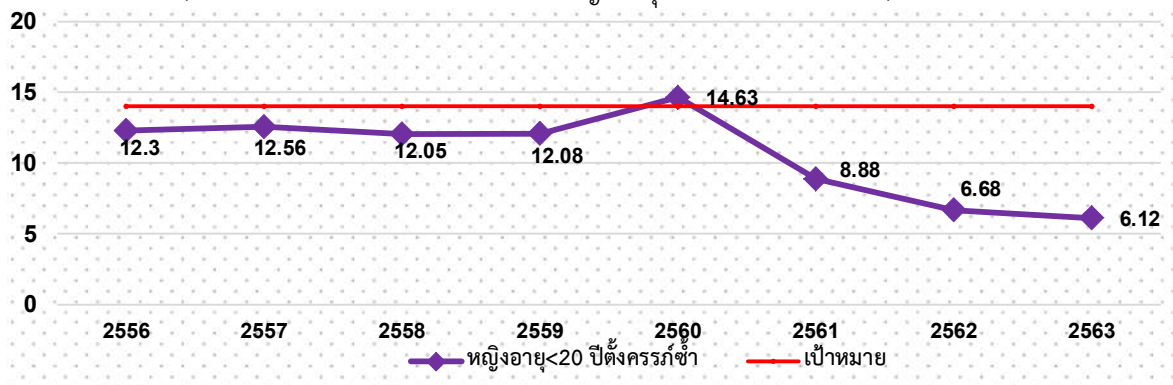
การดำเนินงานป้องกันและแก้ไขปัญหาการตั้งครรภ์ในวัยรุ่น ของจังหวัดจันทบุรี มีหัวใจสำคัญของการรณรงค์แก้ไขปัญหาดังโรครัดต่อทางเพศสัมพันธ์และการป้องกันการตั้งครรภ์ก่อนวัยอันควรเพียงเรื่องเดียวเท่านั้น คือการรณรงค์ให้ใช้ถุงยางอนามัยทุกครั้งของการมีเพศสัมพันธ์ โดยการส่งเสริมให้เกิดความตระหนักของการป้องกันตนเอง และการส่งเสริมสิ่งแวดลอมให้เอื้อต่อการเข้าถึงถุงยางอนามัย และจัดการเรียนรู้เพศวิถีศึกษาในสถานศึกษาทุกระดับ ด้วยการพัฒนาระบบเครื่องมือที่ช่วยในการพัฒนาครู รวมถึงการพัฒนารูปแบบและเครื่องมือในการเสริมทักษะพ่อแม่ เพื่อให้มีทักษะการสื่อสารเชิงบวก และพูดคุยเรื่องเพศกับลูกหลานวัยรุ่นได้

แผนภาพที่ 22 : แสดงอัตราการคลอดในหญิงอายุ 10 – 14 ปี จังหวัดจันทบุรี เปรียบเทียบกับสถานการณ์ของเขตสุขภาพที่ 6 และประเทศไทยปี 2556 – 2564 (เป้าหมาย : ไม่เกิน 1.1 ต่อ 1,000 ประชากรหญิง 10 – 14 ปี)



ที่มา : สำนักงานสาธารณสุขจังหวัดจันทบุรี, 2565

แผนภาพที่ 23 : ร้อยละการตั้งครรภ์ซ้ำ ในหญิงอายุน้อยกว่า 20 ปี จังหวัดจันทบุรี ปี 2556 – 2563 (เป้าหมาย : ไม่เกินร้อยละ 14 ของหญิงอายุน้อยกว่า 20 ปีคลอด)



ที่มา : สำนักงานสาธารณสุขจังหวัดจันทบุรี, 2564

#### 4.4.5 ปัญหาและข้อเสนอแนะด้านสาธารณสุข

ปัญหา	ข้อเสนอแนะ
ผู้ป่วยโรค NCDs ยังคงอัตราการตายมากเป็นอันดับ 1	กระตุ้นให้ประชาชนออกกำลังกายมากขึ้น
สัดส่วนการสวมหมวกกันน็อกของเด็กและวัยรุ่นมีเพียง 8% และ 22% ตามลำดับ	บังคับใช้กฎหมายอย่างเคร่งครัดกับผู้ปกครอง
การฆ่าตัวตายและการตั้งครรภ์ในวัยรุ่น	จัดให้มีที่ปรึกษาปัญหาชีวิต และมีกิจกรรมเชิงสร้างสรรค์ เพื่อลดการตั้งครรภ์และการฆ่าตัวตาย รวมถึงปัญหายาเสพติด

#### 4.4.6 การป้องกันการแพร่ระบาดของ COVID-19 ระลอกใหม่

ซึ่งปัจจุบันประเทศไทยสามารถควบคุมสถานการณ์การแพร่ระบาดได้ และกำลังได้รับวัคซีน แต่กระนั้นยังต้องให้ความสำคัญกับการสร้างความตระหนักให้ประชาชนดูแลและป้องกันตนเองอย่างต่อเนื่อง ด้วยการสวมหน้ากากอนามัย หมั่นล้างมือทุกครั้งหลังสัมผัสพื้นผิวต่าง ๆ การเว้นระยะห่างระหว่างกัน ลดการเดินทางที่ไม่จำเป็น และเคร่งครัดการติดตามข่าวสาร กรณีเคยเดินทางเข้าพื้นที่ที่มีการพบผู้ติดเชื้อ สแกนแอปพลิเคชัน “ไทยชนะ” และการใช้แอปพลิเคชัน “หมอชนะ” เพื่อช่วยในการติดตาม กรณีเคยเดินทางเข้าพื้นที่ที่มีการพบผู้ติดเชื้อ หรือพื้นที่ควบคุมสูงสุดให้กักตัวเอง และประเมินตนเองด้วยการตรวจวัด ATK และสำหรับผู้ที่มีอาการไข้ ไอ เจ็บคอ หรือจุกไม่รับกลิ่น ให้รีบไปพบแพทย์

**4.4.7 การบริโภคเครื่องดื่มแอลกอฮอล์และบุหรี่ยุคใหม่ และการคุ้มครองผู้บริโภค** การบริโภคเครื่องดื่มแอลกอฮอล์และบุหรี่ยุคใหม่ สาเหตุมาจากมาตรการภาครัฐในการปิดสถานบันเทิงและการห้ามจำหน่ายเครื่องดื่มแอลกอฮอล์ จากสถานการณ์การแพร่ระบาดของ COVID-19 และประชาชนตระหนักถึงความเสี่ยงที่ทำให้เกิดการติดเชื้อ COVID-19 ได้ง่าย และอาการรุนแรงกว่าบุคคลทั่วไป จึงหันมาปรับเปลี่ยนพฤติกรรมโดย ลด ละ เลิก การดื่มแอลกอฮอล์และสูบบุหรี่ โดยสถานการณ์การบริโภคยาสูบในพื้นที่จังหวัดจันทบุรี พ.ศ. 2564 พบว่า อัตราการบริโภคยาสูบของประชากรอายุ 15 ปี ขึ้นไป เพิ่มขึ้นร้อยละ 18.9 ในปี พ.ศ. 2564 สูงกว่าค่าเฉลี่ยของประเทศร้อยละ 17.4 จังหวัดจันทบุรีเป็นหนึ่งในจังหวัดที่มีอัตราการสูบบุหรี่สูงกว่าค่าเป้าหมาย ปี 2565 ของประเทศ (ร้อยละ 15) สถานการณ์การบริโภคเครื่องดื่มแอลกอฮอล์พบประชากรอายุ 15 ปีขึ้นไป มีการบริโภคเครื่องดื่มแอลกอฮอล์สูงขึ้นเป็นร้อยละ 33.4 และในกลุ่มนี้จำแนกเป็นกลุ่มดื่มที่มีความเสี่ยงต่อสุขภาพต่ำ กลาง สูง ร้อยละ 90.8, 7.7, 1.3 ตามลำดับ ได้รับการบำบัด Brief Counselling ร้อยละ 75.5

**4.4.8 การบาดเจ็บและเสียชีวิตจากอุบัติเหตุจราจร** การเสียชีวิตจากอุบัติเหตุจราจรในพื้นที่จังหวัดจันทบุรี ยังคงเพิ่มขึ้น โดยในปี 2564 มีอัตราการเสียชีวิตจากอุบัติเหตุจราจร 34.79 ต่อแสนประชากร พบเป็นเพศชายมากกว่าเพศหญิง ประเภทยานพาหนะที่เกิดเหตุสูงสุดคือ รถจักรยานยนต์ กลุ่มอายุเกิดอุบัติเหตุสูงสุดคือ 15 - 40 ปี ประเด็นเฝ้าระวังที่ยังต้องให้ความสำคัญกับการปรับเปลี่ยนพฤติกรรมการใช้รถใช้ถนน เช่น การขับเร็วเกินกำหนด การดื่มแล้วขับ และการไม่สวมหมวกนิรภัยควบคู่กับการรณรงค์ประชาสัมพันธ์เพื่อสร้างการรับรู้ ความเข้าใจ และความตระหนักในการใช้รถใช้ถนนอย่างปลอดภัย ตลอดจนปรับเปลี่ยนทัศนคติผู้ขับขี่ให้มีสำนึกรับผิดชอบสังคม เพื่อสร้างวัฒนธรรมความปลอดภัยอย่างยั่งยืน

**4.4.9 สังคมผู้สูงอายุ** ปี 2562 - 2564 จังหวัดจันทบุรีมีสัดส่วนประชากรผู้สูงอายุที่มีแนวโน้มสูงขึ้น คิดเป็นร้อยละ 17.40, 18.07 และ 18.75 ตามลำดับ ซึ่งเข้าสู่สังคมผู้สูงอายุโดยสมบูรณ์ ปี 2565 พบว่า อำเภอที่มีสัดส่วนประชากรผู้สูงอายุสูงสุด คือ อำเภอแหลมสิงห์, ท่าใหม่และมะขาม คิดเป็นร้อยละ 22.50, 20.28, 20.05 ตามลำดับ ผลการประเมินและคัดกรองสุขภาพผู้สูงอายุ ปี 2565 ผู้สูงอายุได้รับการประเมิน ADL ร้อยละ 29.66 ส่วนใหญ่เป็นกลุ่ม 1 ติดสังคมร้อยละ 97.55 กลุ่ม 2 ติดบ้านร้อยละ 1.72 และกลุ่ม 3 ติดเตียงร้อยละ 0.73

**4.4.10 สุขภาพจิต** ปัญหาสุขภาพจิตส่วนใหญ่มักเริ่มต้นจากความเครียด ก่อให้เกิดความทุกข์ใจและเจ็บป่วยทางใจ เช่น โรควิตกกังวล วิตกกังวล จิตเภท เป็นต้น จังหวัดจันทบุรี มีอัตราการฆ่าตัวตายสำเร็จปีงบประมาณ 2561 อัตรา 10.33 ต่อแสนประชากร และปี 2565 (1 ต.ค. 64 – 10 ก.พ. 65) อัตรา 3.35 แสนต่อประชากร พบว่า อัตราส่วนเพศชายฆ่าตัวตายสำเร็จมากกว่าเพศหญิง 3.50 : 1 ซึ่งส่วนใหญ่อยู่ในกลุ่มวัยทำงาน (อายุ 15-59 ปี) คิดเป็นร้อยละ 66.67 รองลงมา กลุ่มผู้สูงอายุ (อายุ 60 ปีขึ้นไป) ร้อยละ 33.33

**4.5 ชุมชนมีความปลอดภัยในชีวิตและทรัพย์สินเพิ่มขึ้น** ในปี 2564 จังหวัดจันทบุรีมีคดีเกี่ยวกับชีวิตร่างกายและเพศ จำนวน 25.85 คดีต่อประชากรแสนคน ลดลงจาก 31.70 คดีต่อประชากรแสนคน ในปี 2563 และลดลงจาก 35.09 คดีต่อประชากรแสนคน ในปี 2562 คดีประทุษร้ายต่อทรัพย์สินมีจำนวน 78.49 คดีต่อประชากรแสนคน เพิ่มขึ้นจาก 71.32 คดีต่อประชากรแสนคน ในปี 2563 และลดลงจาก 81.51 คดีต่อประชากรแสนคน ในปี 2562 สำหรับคดียาเสพติดก็มีแนวโน้มเพิ่มขึ้น ในปี 2564 มีจำนวน 3,669 ราย ลดลงจากปี 2563 ที่มีจำนวน 4,544 ราย

#### 4.6 สถานการณ์ความยากจน และความเหลื่อมล้ำในการกระจายรายได้

1) **สถานการณ์ความยากจน** ความเหลื่อมล้ำของจังหวัดจันทบุรี ในปี 2563 จากการจัดเก็บข้อมูลความจำเป็นพื้นฐาน ปี 2562 ของประชากรจังหวัดจันทบุรี มีรายได้เฉลี่ย 108,703.95 บาท/ปี อำเภอที่มีรายได้เฉลี่ยต่อคนต่อปี มากที่สุดคือ อำเภอเขาคิชฌกูฏ มีรายได้เฉลี่ย 127,976.22 บาทต่อปี รองลงมาคือ อำเภอขลุง มีรายได้เฉลี่ย 126,149.06 บาทต่อปี รายได้เฉลี่ยน้อยที่สุดคือ อำเภอแก่งหางแมว มีรายได้เฉลี่ย 91,542.47 บาทต่อปี

ตารางที่ 33 : ข้อมูลสถานการณ์ความยากจน ความเหลื่อมล้ำของจังหวัดจันทบุรี

ลำดับที่	พื้นที่	รายได้เฉลี่ยต่อคนต่อปี (บาท/ปี)
1	อำเภอเมืองจันทบุรี	110,462.95
2	อำเภอขลุง	126,149.06
3	อำเภอท่าใหม่	105,514.67
4	อำเภอโป่งน้ำร้อน	108,405.24
5	อำเภอมะขาม	119,284.14
6	อำเภอแหลมสิงห์	94,967.98
7	อำเภอสอยดาว	94,459.44
8	อำเภอแก่งหางแมว	91,542.47
9	อำเภอนายายอาม	107,497.04
10	อำเภอเขาคิชฌกูฏ	127,976.22
	<b>เฉลี่ยทั้งสิ้น</b>	<b>108,703.95</b>

2) **รายจ่ายบุคคลเฉลี่ย** ประชากรมีรายจ่ายเฉลี่ย 66,803.63 บาทต่อปี โดยอำเภอที่มีรายจ่ายเฉลี่ยต่อคนต่อปี มากที่สุดคือ อำเภอเขาคิชฌกูฏ มีรายจ่ายเฉลี่ย 79,205.69 บาทต่อปี รองลงมาคือ อำเภอขลุง มีรายจ่ายเฉลี่ย 74,995.21 บาทต่อปี และอำเภอที่มีรายจ่ายเฉลี่ยน้อยที่สุดคือ อำเภอแหลมสิงห์ มีรายจ่ายเฉลี่ย 54,494.88 บาทต่อปี

ตารางที่ 34 : ข้อมูลรายจ่ายบุคคลเฉลี่ย

ที่	พื้นที่	รายจ่ายบุคคลเฉลี่ยต่อคนต่อปี (บาท/ปี)
1	อำเภอเมืองจันทบุรี	62,401.53
2	อำเภอขลุง	74,995.21
3	อำเภอท่าใหม่	67,741.98
4	อำเภอโป่งน้ำร้อน	70,925.10
5	อำเภอมะขาม	62,844.66
6	อำเภอแหลมสิงห์	54,494.88
7	อำเภอสอยดาว	61,494.65
8	อำเภอแก่งหางแมว	61,192.78
9	อำเภอนายายอาม	73,786.50
10	อำเภอเขาคิชฌกูฏ	79,205.69
	<b>เฉลี่ยทั้งสิ้น</b>	<b>66,803.63</b>



3) **ครัวเรือนที่มีรายได้เฉลี่ยน้อยกว่า 38,000 บาทต่อคนต่อปี** จังหวัดจันทบุรี มีครัวเรือนที่มีรายได้เฉลี่ยน้อยกว่า 38,000 บาทต่อคนต่อปี จำนวน 375 ครัวเรือน โดยอำเภอที่มีครัวเรือนที่มีรายได้เฉลี่ยน้อยกว่า 38,000 บาทต่อคนต่อปี มากที่สุดคือ อำเภอแก่งหางแมว จำนวน 170 ครัวเรือน รองลงมาคือ อำเภอโป่งน้ำร้อน จำนวน 58 ครัวเรือน อำเภอที่ไม่มีครัวเรือนที่มีรายได้เฉลี่ยน้อยกว่า 38,000 บาทต่อคนต่อปี มี 2 อำเภอ คือ อำเภอสอยดาว และอำเภอนายายอาม

**ตารางที่ 35 : ข้อมูลจำนวนครัวเรือนรายได้เฉลี่ยน้อยกว่า 38,000 บาท**

ที่	พื้นที่	จำนวนครัวเรือนรายได้เฉลี่ยน้อยกว่า 38,000 บาท/คน/ปี (ครัวเรือน)
1	อำเภอเมืองจันทบุรี	17
2	อำเภอขลุง	30
3	อำเภอท่าใหม่	6
4	อำเภอโป่งน้ำร้อน	58
5	อำเภอมะขาม	31
6	อำเภอแหลมสิงห์	9
7	อำเภอสอยดาว	0
8	อำเภอแก่งหางแมว	170
9	อำเภอนายายอาม	34
10	อำเภอเขาคิชฌกูฏ	54
<b>รวมทั้งสิ้น</b>		<b>375</b>

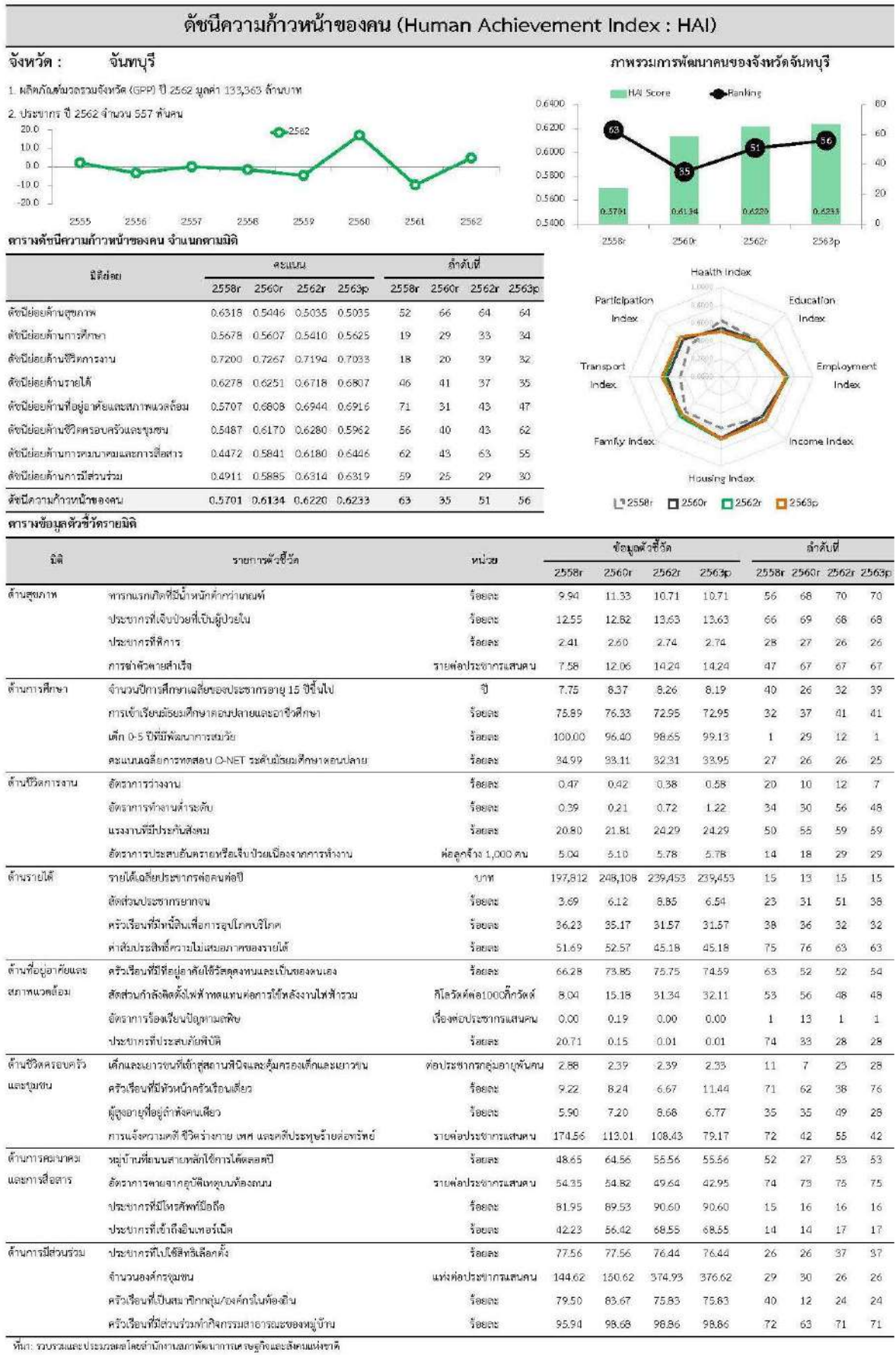
จากตารางรายได้จะเห็นได้ว่า ประชากรมีเงินเหลือจากการใช้จ่ายค่อนข้างสูง คิดโดยเฉลี่ยคือ มีรายได้เฉลี่ย 108,704 บาทต่อคนต่อปี มีรายจ่ายเฉลี่ย 66,804 บาทต่อคนต่อปี เหลือ 41,900 บาทต่อคนต่อปี และมีครัวเรือนที่มีรายได้น้อยกว่า 38,000 บาทต่อปีเพียง 375 ครัวเรือนเท่านั้น ซึ่งหากเป็นเช่นนี้ ครัวเรือนจังหวัดจันทบุรีควรมีเงินออมมาก แต่เมื่อกลับไปพิจารณาข้อมูลเศรษฐกิจระดับครัวเรือน กลับพบว่า ประชาชนในจังหวัดจันทบุรีมีรายได้จากทรัพย์สินเพียง 0.5% ซึ่งน้อยมาก แสดงให้เห็นว่าส่วนใหญ่ของเงินออมของประชาชนในจังหวัดจันทบุรีไม่ถูกนำไปลงทุนในสินทรัพย์ที่ก่อให้เกิดรายได้ แต่ถูกนำไปใช้จ่ายในสินทรัพย์ที่ไม่ก่อให้เกิดรายได้ ซึ่งไม่เป็นผลดีในระยะยาว ทั้งนี้ หากนำรายได้เฉลี่ย หักด้วยรายจ่ายเฉลี่ย และคูณด้วยจำนวนประชากร (ที่หักครอบครัวยากจน 375 ครอบครัวออก) จะทำให้ประเมินได้ว่าจังหวัดจันทบุรีทั้งจังหวัดจะมีเงินเหลือสำหรับการออม หรือการลงทุนประมาณปีละ 22,260 ล้านบาท

**ข้อเสนอแนะ** เพิ่มโอกาสการลงทุนให้คนจังหวัดจันทบุรีเพื่อสร้างความมั่นคงในอนาคต

#### 4.7 ดัชนีวัดความก้าวหน้าของคน

จากข้อมูลดัชนีความก้าวหน้าของคนปี 2563 จังหวัดจันทบุรีอยู่ในลำดับที่ 56 ของประเทศ มีค่าดัชนีความก้าวหน้าของคน 0.6233 ซึ่งอยู่ในระดับการพัฒนาต่ำ มีส่วนที่ควรได้รับการแก้ไขอย่างเร่งด่วน ได้แก่ ทารกแรกเกิดที่มีน้ำหนักต่ำกว่าเกณฑ์ ประชากรที่เจ็บป่วยที่เป็นผู้ป่วยใน การฆ่าตัวตายสำเร็จ อัตราการทำงานต่ำระดับ แรงงานที่มีประกันสังคม ค่าสัมประสิทธิ์ความไม่เสมอภาคของรายได้ อัตราการตายจากอุบัติเหตุบนท้องถนน และครัวเรือนที่มีส่วนร่วมกิจกรรมสาธารณะ

แผนภาพที่ 24 : ข้อมูลดัชนีความก้าวหน้าของคน



สถานการณ์ความยากจนและความเหลื่อมล้ำในการกระจายรายได้ของจังหวัดจันทบุรี ในปี 2564 มีสัดส่วนคนจนในจังหวัดจันทบุรีร้อยละ 8.6 ซึ่งเพิ่มขึ้นจากปี 2562 ที่มีร้อยละ 5.6 อย่างไรก็ตาม ค่าสัมประสิทธิ์ความไม่เสมอภาค (Gini Coefficient) ในการกระจายรายได้ของจังหวัดจันทบุรีมีแนวโน้มลดลง จาก 0.378 ในปี 2562 เป็น 0.318 ในปี 2564 เนื่องจากคนจนในจังหวัดจันทบุรีมีรายได้ประจำต่อคนต่อเดือนเพิ่มขึ้นจาก 2,528 บาท ในปี 2562 เป็น 3,673 บาท ในปี 2564 และค่าเฉลี่ยรายได้ประจำต่อคนต่อเดือนของจังหวัดจันทบุรีเพิ่มขึ้นจาก 10,622 บาท ในปี 2562 เป็น 10,947 บาท ในปี 2564

## 5. ด้านทรัพยากรธรรมชาติและสิ่งแวดล้อม

### 5.1 สถานการณ์ด้านทรัพยากรธรรมชาติและสิ่งแวดล้อม

**5.1.1 ทรัพยากรดินเสื่อมโทรม** ทรัพยากรดินมีแนวโน้มเสื่อมโทรมในระดับสูง ซึ่งมีสาเหตุจากการใช้ประโยชน์ที่ดินที่ไม่เหมาะสม เช่น การใช้สารเคมี การแผ้วถางป่าไม้ เป็นต้น และยังมีปัญหาดินเสื่อมโทรม ที่เกิดตามธรรมชาติ ปัญหาดินอินทรีย์มักเกิดในบริเวณที่ลุ่มน้ำขังชายฝั่งทะเล และปัญหาดินเค็ม พบในบริเวณพื้นที่ที่มีตะกอนน้ำทะเล น้ำกร่อย และบริเวณจังหวัดที่มีพื้นที่ใกล้กับทะเล

**5.1.2 พื้นที่ป่าไม้ลดลง** ตั้งแต่ปี 2560 – 2562 พบว่า พื้นที่ป่าไม้ของจังหวัดจันทบุรีลดลงเฉลี่ยร้อยละ 0.13 ต่อปี โดยในปี 2560 มีพื้นที่ป่าไม้ 1,300,524.60 ไร่ คิดเป็นร้อยละ 32.83 ของพื้นที่จังหวัด ในปี 2561 มีพื้นที่ป่า 1,302,219.60 ไร่ คิดเป็นร้อยละ 32.87 ของพื้นที่จังหวัด และในปี 2562 มีพื้นที่ป่า 1,297,317.36 ไร่ นอกจากนี้ข้อมูลการเปลี่ยนแปลงพื้นที่ป่าของจังหวัดข้างต้นซึ่งพบว่าในปี 2562 พื้นที่ป่าลดลงร้อยละ 0.38 แล้ว ข้อมูลตัวชี้วัดการพัฒนาจังหวัดที่จัดทำและรายงานโดยสำนักงานสภาพัฒนาการเศรษฐกิจและสังคมแห่งชาติ พบว่า ในปี 2560 พื้นที่ป่าของจังหวัดลดลงร้อยละ 0.49 ในขณะที่ประเทศไทยทั้งประเทศมีพื้นที่ป่าไม้เพิ่มขึ้น ดังนั้นด้วยตัวชี้วัดนี้ จังหวัดจันทบุรีจะต้องเร่งหาแนวทางการลดลงของพื้นที่ป่าโดยพิจารณาจากสาเหตุที่แท้จริง

**ข้อเสนอแนะ** ประชุมผู้ที่เกี่ยวข้องประชุมหาสาเหตุที่แท้จริง และทำโครงการแก้ปัญหาการลดลงของพื้นที่ป่าตามแนวทาง fact-based problem solving

### 5.1.3 คุณภาพแหล่งน้ำ แม่น้ำจันทบุรี

ตารางที่ 36 : แสดงผลการประเมินคุณภาพน้ำผิวดิน จังหวัดจันทบุรี (ข้อมูล ณ วันที่ 24 กันยายน 2563)

สถานี	WQI เฉลี่ย	คุณภาพน้ำ	พารามิเตอร์ที่มีปัญหา
CB01	71	ดี	BOD, TCB, FCB, NH3-N
CB02	69	พอใช้	
CB03	58	เสื่อมโทรม	
CB04	62	พอใช้	
CB05	68	พอใช้	
CB06	74	ดี	
CB07	72	ดี	
CB08	81	ดี	
คุณภาพน้ำโดยเฉลี่ย	69	พอใช้	

CB01 ตำแหน่งที่ตั้ง ปากแม่น้ำจันทบุรี ตำบลปากน้ำแหลมสิงห์ อำเภอแหลมสิงห์ จังหวัดจันทบุรี

CB02 ตำแหน่งที่ตั้ง ที่ว่าการตรวจคนเข้าเมือง บ้านท่าแฉลบ ตำบลบางกะจะ อำเภอเมืองจันทบุรี จังหวัดจันทบุรี

CB03 ตำแหน่งที่ตั้ง สะพานหน้าวัดอ่างหิน ตำบลเกาะขวาง อำเภอเมืองจันทบุรี จังหวัดจันทบุรี

CB04 ตำแหน่งที่ตั้ง	สะพานหลังโรงแรมเค พี แกรนด์ ตำบลจันทนิมิต อำเภอเมืองจันทบุรี จังหวัดจันทบุรี
CB05 ตำแหน่งที่ตั้ง	สะพานท่าหลวง (สะพานวัดจันทนาราม) อำเภอเมืองจันทบุรี จังหวัดจันทบุรี
CB06 ตำแหน่งที่ตั้ง	สะพานบ้านลาว (จุดสูบประปา) อำเภอเมืองจันทบุรี จังหวัดจันทบุรี
CB07 ตำแหน่งที่ตั้ง	วัดท่าหลวงล่าง ตำบลมะขาม อำเภอมะขาม จังหวัดจันทบุรี
CB08 ตำแหน่งที่ตั้ง	สะพานหน้าวัดวังจะอ้าย ตำบลมะขาม จังหวัดจันทบุรี

จากรายงานผลการติดตามตรวจสอบคุณภาพน้ำ แม่น้ำจันทบุรีของสำนักงานสิ่งแวดล้อมภาคที่ 13 (ชลบุรี) ระหว่างเดือนพฤศจิกายน 2562 - กันยายน 2563 พบว่า คุณภาพน้ำในแม่น้ำจันทบุรีโดยรวมอยู่ในเกณฑ์พอใช้ (WQI = 69) โดยพารามิเตอร์ที่มีแนวโน้มเป็นปัญหาด้านสิ่งแวดล้อม ได้แก่ ความสกปรกในรูปสารอินทรีย์ (BOD) แบคทีเรียกลุ่มโคลิฟอร์มทั้งหมด (TCB) แบคทีเรียกลุ่มฟิคอลโคลิฟอร์ม (FCB) และแอมโมเนีย มีค่าเกินมาตรฐานคุณภาพน้ำผิวดิน ซึ่งแสดงถึงการปนเปื้อนของสารอินทรีย์สาเหตุหลัก ของเสียจากกิจกรรมของมนุษย์ในระดับที่สูง เช่น การขับถ่าย ปุ๋ยจากการทำเกษตรกรรม ฯลฯ ผลกระทบ สามารถส่งผลกระทบต่อ การดำรงชีวิตของสัตว์น้ำในแม่น้ำจันทบุรีได้ ส่วนปริมาณโลหะหนักในน้ำผิวดิน พบว่า มีค่าไม่เกินมาตรฐานคุณภาพน้ำผิวดิน

### แม่น้ำพังราด

ตารางที่ 37 : แสดงผลการประเมินคุณภาพน้ำผิวดิน จังหวัดจันทบุรี (ข้อมูล ณ วันที่ 24 กันยายน 2563)

สถานี	WQI เฉลี่ย	คุณภาพน้ำ	พารามิเตอร์ที่มีปัญหา
PR01	73	ดี	DO, BOD, TCB, FCB, NH3-N
PR02	67	พอใช้	
PR02.5	67	พอใช้	
PR03	63	พอใช้	
PR04	37	เสื่อมโทรม	
PR05	66	พอใช้	
PR06	64	พอใช้	
PR07	64	พอใช้	

PR01	ตำแหน่งที่ตั้ง	ปากแม่น้ำพังราด หมู่ที่ 8 ตำบลช้างข้าม อำเภอนายายอาม จังหวัดจันทบุรี
PR02	ตำแหน่งที่ตั้ง	บ้านเตาปูน ตำบลช้างข้าม อำเภอนายายอาม จังหวัดจันทบุรี
PR02.5	ตำแหน่งที่ตั้ง	ศาลากลางบ้าน หมู่ที่ 1 บ้านเตาปูน อำเภอนายายอาม จังหวัดจันทบุรี
PR03	ตำแหน่งที่ตั้ง	วัดย่านซื่อ ตำบลนายายอาม อำเภอนายายอาม จังหวัดจันทบุรี
PR04	ตำแหน่งที่ตั้ง	สะพานบ้านนายายอาม ตำบลนายายอาม อำเภอนายายอาม จังหวัดจันทบุรี
PR05	ตำแหน่งที่ตั้ง	สะพานข้ามคลองนายายอาม ตำบลนายายอาม อำเภอนายายอาม จังหวัดจันทบุรี
PR06	ตำแหน่งที่ตั้ง	สะพานข้ามคลองนายายอาม ตำบลเขาวงกต อำเภอแก่งหางแมว จังหวัดจันทบุรี
PR07	ตำแหน่งที่ตั้ง	คลองนายายอาม ตำบลเขาวงกต อำเภอแก่งหางแมว จังหวัดจันทบุรี

จากรายงานผลการติดตามตรวจสอบคุณภาพน้ำ แม่น้ำพังราดของสำนักงานสิ่งแวดล้อมภาคที่ 13 (ชลบุรี) ระหว่างเดือนพฤศจิกายน 2562 - กันยายน 2563 พบว่า คุณภาพน้ำ ในแม่น้ำพังราดโดยรวมอยู่ในเกณฑ์พอใช้ (WQI = 63) โดยพารามิเตอร์ที่มีแนวโน้มเป็นปัญหาด้านสิ่งแวดล้อม ได้แก่ ออกซิเจนละลาย (DO) ความสกปรกในรูปสารอินทรีย์ (BOD) แบคทีเรียกลุ่มโคลิฟอร์มทั้งหมด (TCB) แบคทีเรียกลุ่มฟิคอลโคลิฟอร์ม (FCB) และแอมโมเนีย มีค่าเกินมาตรฐานคุณภาพน้ำผิวดิน ซึ่งแสดงถึงปริมาณออกซิเจนที่ละลายในน้ำมีค่าต่ำกว่ามาตรฐานในบางช่วงเวลา และแสดงถึงการปนเปื้อนของสารอินทรีย์ และของเสีย

จากข้อมูลดัชนีคุณภาพน้ำผิวดิน (WQI) โดยเฉลี่ยของแม่น้ำพังราด พบว่า คุณภาพน้ำของแม่น้ำพังราด บริเวณสะพานบ้านนายายอาม ตำบลนายายอาม อำเภอนายายอาม จังหวัดจันทบุรี (PR04) อยู่ในเกณฑ์เสื่อมโทรม และมีค่าระดับคะแนนที่ต่ำ (WQI = 37) โดยพบว่า มีปริมาณออกซิเจนละลาย (DO) ต่ำ มีความสกปรกในรูปสารอินทรีย์ (BOD) อยู่ในระดับสูง และพบการปนเปื้อนของแบคทีเรียกลุ่มโคลิฟอร์มทั้งหมด (TCB) และแบคทีเรียกลุ่มฟีคอลโคลิฟอร์ม (FCB) สูงเกินมาตรฐานคุณภาพน้ำผิวดินประมาณ 8 เท่า และแอมโมเนียในปริมาณที่ไม่เป็นไปตามมาตรฐานในเกือบทุกช่วงเวลาที่มีการตรวจวัด สาเหตุหลักของเสียจากกิจกรรมของมนุษย์ในระดับที่สูง เช่น การขับถ่าย ปุ๋ยจากการทำเกษตรกรรม ฯลฯ ผลกระทบสามารถส่งผลกระทบต่อการดำรงชีวิตของสัตว์น้ำในแม่น้ำจันทบุรีได้

### คุณภาพแหล่งน้ำชายฝั่งทะเล

ตารางที่ 38 : แสดงคุณภาพน้ำทะเลชายฝั่ง พื้นที่จังหวัดจันทบุรี ปี 2563

ผลการประเมิน	ร้อยละ	จุดเก็บตัวอย่าง
ดีมาก	0	
ดี	50	อ่าวคู้กระเบน (500 เมตร) หาดเจ้าหลาว (10 เมตร) หาดคู้วิมาน (10 เมตร)
	4 จุด	หาดแหลมเสด็จ (10 เมตร) <sup>+</sup>
พอใช้	50	ปากแม่น้ำจันทบุรี (500 เมตร) <sup>-</sup> ปากแม่น้ำเวฬุ (500 เมตร) ปากน้ำแฉมหนู
	4 จุด	(500 เมตร) เกาะเปริด (100 เมตร)
เสื่อมโทรม	0	
เสื่อมโทรมมาก	0	

ที่มา : ส่วนแหล่งน้ำทะเล กรมควบคุมมลพิษ และสำนักงานสิ่งแวดล้อมภาคที่ 13 (ชลบุรี), 2563

### ระบบบำบัดน้ำเสีย

จังหวัดจันทบุรี มีระบบบำบัดน้ำเสียชุมชน ๒ แห่ง คือ ระบบบำบัดน้ำเสียเทศบาลเมืองจันทบุรี และระบบบำบัดน้ำเสียเทศบาลเมืองขลุง

ตารางที่ 39 : แสดงระบบบำบัดน้ำเสียชุมชนของจังหวัดจันทบุรี

สถานที่บำบัดน้ำเสีย	จำนวนพื้นที่ (ไร่)	ระบบบำบัดน้ำเสีย	ปริมาณน้ำเสียที่เกิดขึ้น (m <sup>๓</sup> /day)	ปริมาณน้ำเสียที่เข้าระบบ (m <sup>๓</sup> /day)
เทศบาลเมืองจันทบุรี	121	บ่อผึ่ง (OXIDATION POND)	ไม่มีการเก็บข้อมูล	5,000
เทศบาลเมืองขลุง	35	บ่อผึ่ง (OXIDATION POND)	ไม่มีการเก็บข้อมูล	2,500

ที่มา : สำนักงานสิ่งแวดล้อมภาคที่ 13 (ชลบุรี), 2564

### ข้อเสนอแนะ

1. ควรเพิ่มระบบบำบัดน้ำเสียในทุกชุมชน
2. หากไม่สามารถเก็บข้อมูลปริมาณน้ำเสียที่เกิดขึ้นได้ ก็ควรมีการประเมินปริมาณน้ำเสียที่เกิดขึ้นโดยใช้หลักวิชาการ
3. เมื่อทราบปริมาณน้ำเสียที่เกิดขึ้นแล้ว อาจทำให้เห็นสาเหตุที่ส่งผลต่อคุณภาพน้ำผิวดิน และสามารถนำมาวางแผนปรับปรุงสภาพน้ำผิวดินได้ดีขึ้น

**5.1.4 สถานการณ์ขยะมูลฝอยของจังหวัดจันทบุรี** จังหวัดจันทบุรีมีขยะมูลฝอยเกิดขึ้นเฉลี่ย 565.48 ตันต่อวัน แบ่งเป็นขยะมูลฝอยที่ได้รับการกำจัดอย่างถูกต้องตามหลักวิชาการ 419.82 ตันต่อวัน คิดเป็นร้อยละ 81.55 ขยะมูลฝอยที่ถูกนำไปใช้ประโยชน์ 145.66 ตันต่อวัน คิดเป็นร้อยละ 27.33

#### อัตราการเกิดขยะมูลฝอยของจังหวัดจันทบุรี

จังหวัดจันทบุรี มีจำนวนประชากร 535,559 คน มีเทศบาลและองค์การบริหารส่วนตำบล 81 แห่ง (ไม่รวมองค์การบริหารส่วนจังหวัด) มีขยะมูลฝอยเกิดขึ้นวันละ 535.12 ตัน

#### ตารางที่ 40 : อัตราการเกิดขยะมูลฝอยของจังหวัดจันทบุรี

ที่	อำเภอ	จำนวนประชากร	ปริมาณขยะเฉลี่ย (ตัน)
1	เมืองจันทบุรี	129,807	137.93
2	ขลุง	56,428	58.68
3	ท่าใหม่	71,039	74.29
4	โป่งน้ำร้อน	45,568	49.86
5	มะขาม	32,323	33.94
6	แหลมสิงห์	30,105	32.21
7	แก่งหางแมว	42,327	41.87
8	เขาคิชฌกูฏ	29,174	29.72
9	นายายอาม	34,326	34.74
10	สอยดาว	65,156	72.23
<b>รวม</b>		<b>535,559</b>	<b>565.48</b>

ที่มา : สำนักงานส่งเสริมการปกครองท้องถิ่นจังหวัดจันทบุรี

จังหวัดจันทบุรี ได้ดำเนินการขับเคลื่อนการบริหารจัดการขยะอย่างต่อเนื่องมาโดยตลอดตั้งแต่ปี 2559 ทำให้ปริมาณขยะที่เกิดขึ้นลดลง โดยในปี 2563 มีปริมาณขยะตามตารางที่ ๔

#### ตารางที่ 41 : ข้อมูลขยะมูลฝอยขององค์กรปกครองส่วนท้องถิ่น

ที่	เดือน	อัตราการเกิด ขยะมูลฝอย (ตัน)	ปริมาณขยะที่เข้าสู่ ระบบกำจัด (ตัน)	ขยะมูลฝอยที่นำไปใช้ ประโยชน์ (ตัน)	ค่าใช้จ่าย (บาท)
1	ต.ค. 2563	14,736.03	9,694.03	4,000.81	8,617,562.99
2	พ.ย. 2563	13,355.90	8,502.75	4,139.02	8,235,287.37
3	ธ.ค. 2563	14,063.12	8,504.31	4,143.20	8,671,053.48
4	ม.ค. 2564	13,430.70	7,795.35	4,424.15	8,377,942.20
5	ก.พ. 2564	14,453.55	8,224.64	4,777.25	8,617,987.47
6	มี.ค. 2564	15,784.12	9,876.36	4,382.97	8,898,400.48
7	เม.ย. 2564	16,866.07	11,255.91	4,091.84	10,094,597.63
8	พ.ค. 2564	18,570.78	13,106.35	4,477.66	10,155,418.83
9	มิ.ย. 2564	17,446.63	12,038.21	4,427.62	10,042,006.44
10	ก.ค. 2564	17,234.60	11,404.78	4,467.94	10,042,755.51
11	ส.ค. 2564	16,127.30	10,416.55	4,253.99	9,823,282.18

ที่	เดือน	อัตราการเกิด ขยะมูลฝอย (ตัน)	ปริมาณขยะที่เข้าสู่ ระบบกำจัด (ตัน)	ขยะมูลฝอยที่นำไปใช้ ประโยชน์ (ตัน)	ค่าใช้จ่าย (บาท)
12	ก.ย. 2564	15,836.00	8,896.25	5,581.20	11,234,856.38
		187,904.80	119,715.49	53,167.65	112,811,150.96

ที่มา : สำนักงานส่งเสริมการปกครองท้องถิ่นจังหวัดจันทบุรี

### การจัดการขยะติดเชื้อ

จังหวัดจันทบุรี มีโรงพยาบาล 119 แห่ง แยกเป็น โรงพยาบาลศูนย์ 1 แห่ง โรงพยาบาลชุมชน 11 แห่ง โรงพยาบาลส่งเสริมสุขภาพตำบล 105 แห่ง โรงพยาบาลเอกชน 2 แห่ง และมีคลินิก 247 แห่ง (คลินิกเอกชน 217 แห่ง และคลินิกสัตว์ 30 แห่ง) รวมปริมาณมูลฝอยติดเชื้อ ตั้งแต่เดือนตุลาคม 2563 - กันยายน 2564 รวม 610.04 ตัน ได้รับการนำไปกำจัดอย่างถูกต้องตามหลักวิชาการ 610.04 ตัน คิดเป็นร้อยละ 100

### การจัดการขยะอุตสาหกรรม

จังหวัดจันทบุรี มีโรงงานอุตสาหกรรม 308 โรงงาน ปริมาณกากอุตสาหกรรมในปี พ.ศ. 2564 ตั้งแต่เดือนตุลาคม 2563 - กันยายน 2564 แยกเป็นกากอุตสาหกรรมที่เป็นของเสียไม่อันตราย 19,348.615 ตัน กากอุตสาหกรรมที่เป็นของเสียอันตราย 190.109 ตัน รวม 19,538.724 ตัน ถูกนำไปกำจัดอย่างถูกต้องตามหลักวิชาการ จำนวน 19,538.724 ตัน คิดเป็นร้อยละ 100

### ข้อมูลสถานที่กำจัดขยะมูลฝอยของจังหวัดจันทบุรี

จังหวัดจันทบุรี มีการรวมกลุ่มพื้นที่ในการจัดการมูลฝอยขององค์กรปกครองส่วนท้องถิ่น (Clusters) แบ่งเป็น 4 กลุ่ม ประกอบด้วย กลุ่มที่ 1 เทศบาลเมืองจันทบุรี เป็นเจ้าภาพ กลุ่มที่ 2 เทศบาลเมืองขลุง เป็นเจ้าภาพ กลุ่มที่ 3 องค์การบริหารส่วนตำบลแก่งหางแมว เป็นเจ้าภาพ และ กลุ่มที่ 4 เทศบาลตำบลโป่งน้ำร้อน เป็นเจ้าภาพ

แผนภาพที่ 25 : แสดงพื้นที่การแบ่งกลุ่มการจัดการมูลฝอยขององค์กรปกครองส่วนท้องถิ่น (Clusters)



กลุ่มที่ 1 นำขยะมูลฝอยไปกำจัด ณ สถานที่กำจัดมูลฝอยของเทศบาลเมืองจันทบุรี ตั้งอยู่ที่ตำบลมะขาม อำเภอมะขาม พื้นที่ 117 ไร่ มีการจัดการขยะมูลฝอยแบบถูกหลักวิชาการ โดยวิธี Mechanical Biological Waste Treatment Thin Layer : M.B.T. มีขยะเข้าระบบประมาณวันละ 200 - 230 ตัน มีองค์กรปกครองส่วนท้องถิ่นทำบันทึกข้อตกลงนำขยะมูลฝอยมาทิ้งรวม 50 แห่ง

### แผนภาพที่ 26 : สถานที่กำจัดขยะเทศบาลเมืองจันทบุรี (กลุ่มที่ 1)



กลุ่มที่ 2 นำขยะมูลฝอยไปกำจัด ณ สถานที่กำจัดขยะมูลฝอยของเทศบาลเมืองขลุง ตั้งอยู่ที่ตำบลบ่อ อำเภอบางขัน พื้นที่ 35 ไร่ มีการจัดการขยะมูลฝอยแบบฝังกลบถูกหลักวิชาการ (Sanitary Landfill) มีขยะเข้าระบบประมาณวันละ 11.7 ตัน มีองค์กรปกครองส่วนท้องถิ่นทำบันทึกข้อตกลงนำขยะมูลฝอยมาทิ้งร่วม 5 แห่ง

### แผนภาพที่ 27 : สถานที่กำจัดขยะเทศบาลเมืองขลุง (กลุ่มที่ 2)



กลุ่มที่ 3 นำขยะมูลฝอยไปกำจัด ณ สถานที่กำจัดขยะมูลฝอยขององค์การบริหารส่วนตำบลแก่งหางแมว ตั้งอยู่ที่ตำบลแก่งหางแมว อำเภอกงหางแมว พื้นที่ 5 ไร่ 3 งาน 38 ตารางวา มีการจัดการขยะเพื่อผลิตเป็นเชื้อเพลิง (Refuse Derived Fuel : RDF) และปุ๋ยอินทรีย์ ขยะเข้าระบบประมาณวันละ 14 ตัน (สามารถรับขยะได้วันละ 40 ตัน) มีองค์กรปกครองส่วนท้องถิ่นทำบันทึกข้อตกลงนำขยะมูลฝอยมาทิ้งร่วม 14 แห่ง

### แผนภาพที่ 28 : สถานที่กำจัดขยะขององค์การบริหารส่วนตำบลแก่งหางแมว (กลุ่มที่ 3)



กลุ่มที่ 4 นำขยะมูลฝอยไปกำจัด ณ สถานที่กำจัดขยะมูลฝอยของเทศบาลตำบลโป่งน้ำร้อน ตั้งอยู่ที่ตำบลทับไทร อำเภอโป่งน้ำร้อน พื้นที่ 84 ไร่ มีขยะเข้าระบบประมาณวันละ 30 ตัน กำจัดขยะโดยวิธีเทกองและฝังกลบ กรมโยธาธิการและผังเมืองได้ว่าจ้างบริษัทเอกชน ศึกษาออกแบบระบบการกำจัดขยะมูลฝอยปัจจุบันออกแบบแล้วเสร็จ อยู่ระหว่างขั้นตอนเสนอขอรับงบประมาณ จำนวน 443 ล้านบาท โดยทำบันทึกข้อตกลงมีองค์กรปกครองส่วนท้องถิ่นนำขยะมูลฝอยมาทิ้งร่วม 12 แห่ง



## แผนภาพที่ 29 : สถานที่กำจัดขยะเทศบาลตำบลโป่งน้ำร้อน (กลุ่มที่ 4)

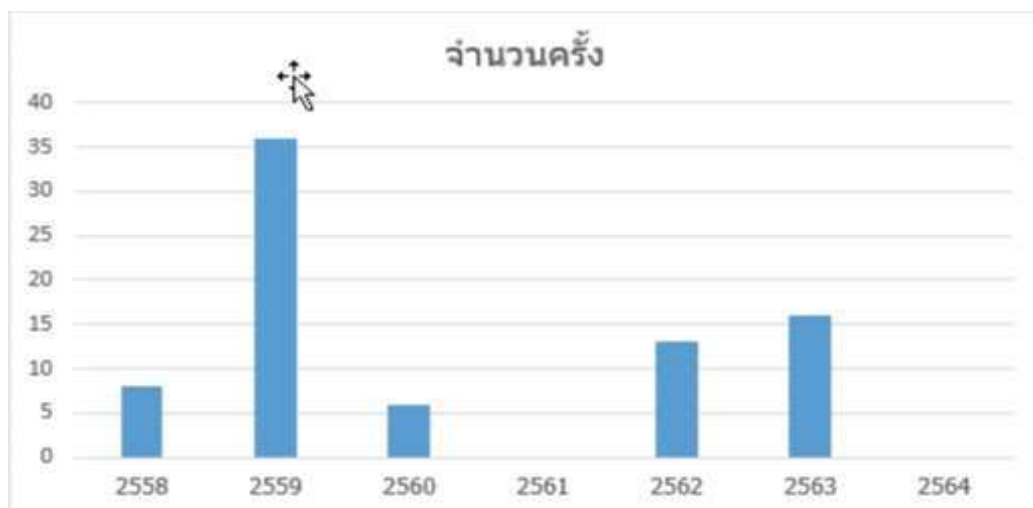


**ข้อเสนอแนะ** วางเป้าหมายเปลี่ยนขยะมูลฝอยให้ถูกกำจัดอย่างถูกหลักวิชาการ 100% และให้นำมาใช้ประโยชน์ได้ให้เต็มสัดส่วนที่นำมาใช้ได้ โดยตั้งเป็นโครงการจัดการขยะมูลฝอยอย่างบูรณาการ ด้วยกระบวนการที่อิงกับหลักวิชาการ (theory-based project)

### 5.2 สถานการณ์ภัยพิบัติ

#### 5.2.1 ไฟป่า

แผนภาพที่ 30 : แสดงจำนวนครั้งการเกิดไฟป่าในพื้นที่จังหวัดจันทบุรี



จากสถิติตั้งแต่ปี 2558 – 2564 พบว่า ในปี 2559 เกิดสถานการณ์ไฟป่ามากที่สุด ซึ่งได้รับอิทธิพลมาจากปรากฏการณ์เอลนีโญ ทำให้ประเทศไทยมีอุณหภูมิสูงขึ้น ประกอบกับจังหวัดจันทบุรียังเป็นปีที่มีปัญหาภัยแล้งการเผาป่า เพื่อขยายพื้นที่การเกษตรกรรม



clusters	อำเภอ	ปี 2556	ปี 2557	ปี 2558	ปี 2559	ปี 2560	ปี 2561	ปี 2562	ปี 2563	ปี 2564
เข่าอ่างฤๅไน เข่าชะเมา		1	2	65	39	77	108	56	78	77
ขุนซ่อง	แก่งหางแมว	0	2	3	2	2	16	18	10	22
แก่งหางแมว		0	0	2	2	2	0	4	10	2
พวา		0	0	28	14	52	86	26	44	15
สามพี่น้อง		0	0	27	13	17	2	5	5	0
เข่าวงกต		0	0	0	0	1	1	1	6	1
นายายอาม	นายายอาม	0	0	3	4	0	0	0	0	2
วังใหม่		0	0	2	1	0	0	2	2	1
คลองพลู	คิชฌฌู	0	0	0	3	0	2	0	0	1
ทุ่งเบญจา	ท่าใหม่	0	0	0	0	3	0	0	0	0
เข่าแก้ว		1	0	0	0	0	1	0	1	6
เข่าบรรทัด		9	0	2	1	1	0	3	1	2
บ่อเวหุ	ขลุง	6	0	0	1	0	0	0	0	0
ตกพรหม		2	0	0	0	1	0	1	0	0
ป้ถวี	มะขาม	1	0	2	0	0	0	2	1	2
เข่าสระบาป		0	1	0	0	0	0	0	0	0
คบบาง	เมือ่งฯ	0	1	0	0	0	0	0	0	0
รวม 4 clusters		19	8	70	57	96	133	79	85	83

clusters	ปี 2556	ปี 2557	ปี 2558	ปี 2559	ปี 2560	ปี 2561	ปี 2562	ปี 2563	ปี 2564
เข่าสอยดาว	47.4%	62.5%	4.3%	29.8%	18.8%	18.8%	25.3%	7.1%	4.8%
เข่าอ่างฤๅไน เข่าชะเมา	5.3%	25.0%	92.9%	68.4%	80.2%	81.2%	70.9%	91.8%	92.8%
เข่าบรรทัด	47.4%	0.0%	2.9%	1.8%	1.0%	0.0%	3.8%	1.2%	2.4%
เข่าสระบาป	0.0%	12.5%	0.0%	0.0%	0.0%	0.0%	0.0%	0.0%	0.0%

ที่มา : สำนักงานป้องกันและบรรเทาสาธารณภัยจังหวัดจันทบุรี, 2564

ตารางที่ 43 : สถิติการเกิดภัยพิบัติจากช้างป่าตั้งแต่ปี 2555 – 2564

ปี พ.ศ.	จำนวน ครั้ง	ความเดือดร้อน			ความเสียหาย			ช่วยเหลือเป็นเงิน (เงินทศรอง ราชการ)
		ที่เกิดภัย	ครอบครัว	คน	ตาย	บาดเจ็บ	พื้นที่เกษตร (ไร่)	
2555-2556	15	35	92	6	3	201	1	229,000.00
2557	3	89	250	1	4	140	1	179,000.00
2558	12	1,169	3,329	4	5	521.5	1	385,000.00
2559	30	158	415	5	4	327	1	428,760.50
2560	45	668	1,868	2	6	1,394	7	234,877.00
2561	65	357	1,018	2	4	540	5	415,998.00
2562	59	145	396	4	8	320.5	1	324,588.50
2563	51	114	267	1	1	266.25	7	196,810.00
2564	57	166	230	10	4	259.5	0	538,572.50
รวม	337	2,901	7,865	35	39	3,969.75	24	2,932,606.50

ปัญหาช้างป่าที่เคยเกิดขึ้นในจังหวัดจันทบุรีอาจแบ่งเป็น 4 clusters ได้แก่ เทือกเขาสอยดาว เทือกเขาอ่างฤๅไน-ชะเมา เทือกเขาบรรทัด และเทือกเขาสระบาป โดยตั้งแต่ปี 2558 เป็นต้นมา พื้นที่ที่ติดกับ เทือกเขาอ่างฤๅไนและเขาชะเมา ได้แก่ ตำบลพวา ตำบลสามพี่น้อง และตำบลขุนช่อง ของอำเภอแก่งหางแมว เป็นคลัสเตอร์ที่ประสบปัญหาช้างป่ามากที่สุด โดยตำบลขุนช่องเป็นพื้นที่ที่มีปัญหามากที่สุด รองลงมา คือ คลัสเตอร์เขาสอยดาว พื้นที่ที่มีปัญหามากที่สุด คือ ตำบลทับไทร อำเภอโป่งน้ำร้อน แต่ก็ถือว่าน้อยมากเมื่อเทียบกับตำบลพวา ส่วนเทือกเขาสระบาป เป็นพื้นที่ที่เคยมีปัญหาเพียงหนึ่งครั้งและปัจจุบันไม่มีปัญหาช้างป่าแล้ว ในขณะที่เขาบรรทัดก็มีน้อยมาก จึงอาจกล่าวได้ว่า ปัญหาช้างป่ามีมากที่สุดในพื้นที่อำเภอแก่งหางแมว ในเขตเชื่อมต่อกับเขาชะเมาและพื้นที่ป่ารอยต่อ 5 จังหวัด ซึ่งเป็นบริเวณที่มีช้างชุกชุม ข้อมูลเบื้องต้นทำให้ทราบว่า ปัญหาสำคัญเกิดจากปริมาณช้างที่เพิ่มขึ้นอย่างรวดเร็วจนทำให้เกิดศักยภาพของป่าที่จะรับไว้ได้ เนื่องจากอาหารในป่าไม่เพียงพอต่อปริมาณช้าง ประกอบกับนโยบายอนุรักษ์ช้างทำให้ช้างไม่ถูกล่าโดยคน และส่วนหนึ่งอาจเนื่องจากสัตว์นักล่า เช่น เสือ มีจำนวนน้อยลงมากจึงทำให้ระบบนิเวศไม่สมดุล แนวทางการแก้ปัญหาที่ดีที่สุด คือ การสร้างสมดุลให้ระบบนิเวศ กล่าวคือ ให้ปริมาณช้างถูกควบคุมด้วยวิธีใดวิธีหนึ่ง ทั้งจากโดยธรรมชาติ และจากฝีมือมนุษย์ (เช่น ทำหมัน เพื่อลดการเติบโตของประชากรช้างให้เหมาะสมกับ ศักยภาพของป่า เป็นต้น)

### 5.2.3 สถานการณ์อุทกภัย

ตารางที่ 44 : จำนวน ครั้ง-จุด ที่เกิดอุทกภัยในพื้นที่อำเภอต่าง ๆ ของจังหวัดจันทบุรีระหว่างปี 2556 – 2564

อำเภอ	2556	2557	2558	2559	2560	2561	2562	2563	2564	สะสม
เมืองจันทบุรี	83	18	4	15	16	0	0	24	17	177
ขลุง	86	34	23	13	25	24	21	45	26	297
ท่าใหม่	43	16	20	4	0	0	0	1	21	105
โป่งน้ำร้อน	6	60	21	1	2	11	0	40	4	145
มะขาม	65	21	32	0	52	26	5	20	16	237
แหลมสิงห์	16	1	0	1	0	12	16	0	11	57
สอยดาว	34	24	0	0	0	5	0	34	3	100
แก่งหางแมว	32	28	34	5	19	13	1	0	7	139
นายายอาม	52	16	18	10	5	7	0	4	12	124
เขาคิชฌกูฏ	9	3	21	8	5	1	0	5	17	69
รวม	426	221	173	57	124	99	43	173	134	

ที่มา : สำนักงานป้องกันและบรรเทาสาธารณภัยจังหวัดจันทบุรี, 2565

สถานการณ์อุทกภัยในพื้นที่จังหวัดจันทบุรีช่วงปี 2556 – 2564 จะเห็นได้ว่า อำเภอที่ประสบภาวะน้ำท่วมบ่อย ครั้ง-จุด มากที่สุด คือ อำเภอขลุง รองลงมา คือ อำเภอมะขาม ซึ่งทั้งสองอำเภออยู่ใกล้กับเขาสระบาป โดยตำบลที่ประสบปัญหาอุทกภัยบ่อยที่สุด คือ ตำบลวังสรรพรส ของอำเภอขลุง รองลงมา คือ ตำบลอ่างศิรี ของอำเภอมะขาม ซึ่งหากทำการศึกษาสาเหตุอย่างแท้จริงน่าจะแก้ปัญหามหาภัยให้กับสองตำบลนี้ได้

**ข้อเสนอแนะ** คัดเลือกตำบลและจัดลำดับความเร่งด่วนที่จะเข้าแก้ปัญหาอุทกภัย และทำโครงการแก้ปัญหามหาภัยอย่างถาวร

### 5.2.4 พื้นที่ประสบภัยแล้ง

ตารางที่ 45 : ข้อมูลพื้นที่ประสบภัยแล้งของจังหวัดจันทบุรีระหว่างปี 2556 – 2564

อำเภอ	2556	2557	2558	2559	2560	2561	2562	2563	2564	สะสม
เมืองจันทบุรี	31	39	32	53	0	0	0	0	0	155
ขลุง	50	71	67	68	0	0	0	0	0	256
ท่าใหม่	51	58	66	64	0	0	0	62	0	301
โป่งน้ำร้อน	47	47	47	47	0	0	0	47	0	235
มะขาม	59	59	59	59	0	0	0	0	0	236
แหลมสิงห์	0	28	58	58	0	0	0	0	0	144
สอยดาว	70	69	70	70	0	0	0	18	0	297
แก่งหางแมว	66	66	63	66	0	0	0	35	0	296
นายายอาม	65	25	47	57	0	0	0	32	0	226
เขาคิชฌกูฏ	18	18	18	18	0	0	0	10	0	82
รวม	457	480	527	560	0	0	0	204	0	

ที่มา : สำนักงานป้องกันและบรรเทาสาธารณภัยจังหวัดจันทบุรี, 2564

จากข้อมูลพื้นที่ประสบภัยแล้ง พบว่า อำเภอที่ประสบปัญหาภัยแล้งมากที่สุด คือ อำเภอท่าใหม่ อำเภอสอยดาว และอำเภอแก่งหางแมว ซึ่งอำเภอสอยดาวและอำเภอแก่งหางแมว เป็นพื้นที่ต้นน้ำ ทำให้สภาพพื้นที่เป็นที่ลาดชัน จึงมีข้อจำกัดในการเก็บน้ำ ในขณะที่พื้นที่ที่มีปัญหาหาลงมา คือ พื้นที่ที่อยู่เชิงเขา แต่มีความลาดชันน้อยกว่า เช่น อำเภอขลุง อำเภอโป่งน้ำร้อน และอำเภอมะขาม จะมีเพียงอำเภอท่าใหม่และอำเภอนายายอามเท่านั้นที่อยู่บนพื้นราบและมีปัญหาภัยแล้ง ทั้งนี้ หากมีการวิเคราะห์ถึงสาเหตุที่แท้จริงโดยลำดับตามความรุนแรง และวางเป้าหมายระยะ 5 ปี ในการแก้ปัญหาภัยแล้ง คาดว่าจะสามารถบรรเทาปัญหาได้มาก

**5.2.5 การกักเซาะชายฝั่งทะเลมีแนวโน้มน้ำขึ้น** จากข้อมูลการสำรวจโดยกรมทรัพยากรทางทะเลและชายฝั่ง พื้นที่ชายฝั่งจังหวัดจันทบุรีมีพื้นที่ชายฝั่งที่ประสบปัญหาการกัดเซาะเป็นระยะทางประมาณ 34.45 กิโลเมตร โดยมีโครงสร้างสำหรับป้องกันการกัดเซาะหลายรูปแบบ แบ่งออกเป็น พื้นที่ที่ยังไม่มีการดำเนินการแก้ไข เป็นพื้นที่กัดเซาะน้อยระยะทางประมาณ 0.04 กิโลเมตร พื้นที่ที่มีการดำเนินการแก้ไขแล้ว ระยะทางประมาณ 29.32 กิโลเมตร และพื้นที่ไม่กัดเซาะ (ติดตามตรวจสอบ) ระยะทางประมาณ 74.69 กิโลเมตร

### 5.3 ข้อมูลบริบทด้านการเปลี่ยนแปลงสภาพภูมิอากาศของจังหวัดจันทบุรี

ประเด็นการเปลี่ยนแปลงสภาพภูมิอากาศถูกพิจารณาให้เป็นปัจจัยสำคัญประการหนึ่งที่สามารถส่งผลกระทบต่อพัฒนาประเทศได้ ซึ่งการเปลี่ยนแปลงสภาพภูมิอากาศที่คาดว่าจะมีความรุนแรงมากขึ้นทั้งในเชิงความผันผวน ความถี่ และขอบเขตที่กว้างขวางมากขึ้นจะส่งผลกระทบต่อเศรษฐกิจ สังคม และสิ่งแวดล้อมในด้านต่างๆ เช่น ระบบผลิตทางการเกษตร ความมั่นคงด้านอาหารและน้ำ ความเสื่อมโทรมของระบบนิเวศ การเกิดขึ้นของโรคระบาดและโรคอุบัติใหม่ ปัญหาความเหลื่อมล้ำทางสังคมที่อาจทวีความรุนแรงมากขึ้น กระทรวงทรัพยากรธรรมชาติและสิ่งแวดล้อม โดยสำนักงานนโยบายและแผนทรัพยากรธรรมชาติและสิ่งแวดล้อม (สผ.) ได้จัดทำแผนแม่บทรองรับการเปลี่ยนแปลงสภาพภูมิอากาศ พ.ศ. 2558 – 2593 โดยคณะรัฐมนตรีได้มีมติเห็นชอบเมื่อวันที่ 14 กรกฎาคม พ.ศ. 2558 ซึ่งประกอบด้วย 3 แนวทางการดำเนินงาน ได้แก่ การปรับตัวต่อผลกระทบจากการเปลี่ยนแปลงสภาพภูมิอากาศ (adaptation) การลดการปล่อยก๊าซเรือนกระจกและส่งเสริมการเติบโตที่ปล่อยคาร์บอนต่ำ (mitigation) และการสร้างขีดความสามารถด้านการบริหารจัดการการเปลี่ยนแปลงสภาพภูมิอากาศ (capacity building)

จังหวัดจันทบุรีโดยคณะกรรมการขับเคลื่อนการดำเนินงานจังหวัดก้าวไกล สู้ภัย Climate Change จังหวัดจันทบุรี และคณะทำงานวางแผนรายสาขาด้านการเปลี่ยนแปลงสภาพภูมิอากาศจังหวัดจันทบุรี ที่ประกอบด้วยภาคส่วนที่เกี่ยวข้องต่าง ๆ ได้แก่ ผู้แทนจากหน่วยงานภาครัฐ ภาคเอกชน และผู้ทรงคุณวุฒิ ได้กำหนดแนวทางการดำเนินการปรับตัวต่อผลกระทบจากการเปลี่ยนแปลงสภาพภูมิอากาศตามแผนแม่บทรองรับการเปลี่ยนแปลงสภาพภูมิอากาศ พ.ศ. 2558-2593 ที่มีลำดับความสำคัญและความเร่งด่วนของจังหวัดจันทบุรี ดังนี้

(1) **การจัดการน้ำ อุทกภัยและภัยแล้ง** กำหนดแนวทางการปรับตัวต่อผลกระทบจากการเปลี่ยนแปลงสภาพภูมิอากาศ ด้านการจัดการน้ำ อุทกภัย และภัยแล้ง ที่มุ่งเน้นการจัดการน้ำอย่างบูรณาการเพื่อเพิ่มประสิทธิภาพและความเป็นธรรมในการเข้าถึงทรัพยากรน้ำ การสร้างความพร้อมในการรับมือและลดความเสียหายจากอุทกภัยและภัยแล้ง รวมถึงการจัดการความเสี่ยงจากอุทกภัยและภัยแล้ง

(2) **การเกษตรและความมั่นคงทางอาหาร** มุ่งเน้นการจัดการความเสี่ยงในภาคเกษตรจากภัยธรรมชาติและ การเปลี่ยนแปลงของปัจจัยทางภูมิอากาศ การสร้างความพร้อมในการรับมือและปรับตัวต่อการเปลี่ยนแปลงสภาพภูมิอากาศ โดยมุ่งเน้นการสร้างองค์ความรู้และศักยภาพของเกษตรกรในการปรับตัว

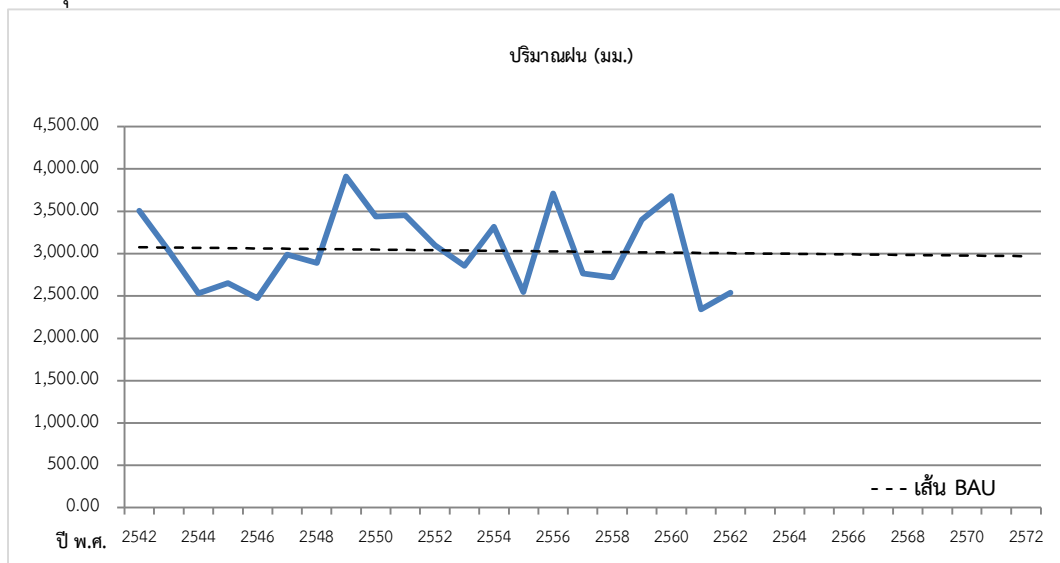
รวมถึงการสร้างรายได้เพิ่มจากการพัฒนาสินค้าเกษตรที่เป็นมิตรต่อสิ่งแวดล้อม และรักษาความมั่นคงทางอาหารอย่างยั่งยืน มีระบบพยากรณ์สภาพอากาศและเตือนภัยล่วงหน้าสำหรับภาคเกษตร และการจัดการภัยพิบัติทางธรรมชาติที่มีประสิทธิภาพและครอบคลุมทุกพื้นที่เสี่ยง มีระบบประกันภัยสำหรับผลผลิตทางการเกษตรที่ได้รับความเสียหายจากปัจจัยทางภูมิอากาศ มีสัดส่วนพื้นที่และเกษตรกรที่ได้รับประโยชน์ต่อพื้นที่ชลประทานเพิ่มขึ้น และมีสัดส่วนพื้นที่เขตรนอกเขตชลประทานที่ได้รับการพัฒนาแหล่งน้ำเพิ่มขึ้น

(3) **การท่องเที่ยว** กำหนดแนวทางดำเนินการด้านการท่องเที่ยวที่มุ่งเน้นการพัฒนาและส่งเสริมการท่องเที่ยวเชิงนิเวศและการท่องเที่ยวที่ยั่งยืน เพื่อรักษาไว้ซึ่งความสมบูรณ์และขีดความสามารถในการปรับตัวต่อการเปลี่ยนแปลงสภาพภูมิอากาศของระบบนิเวศและทรัพยากรธรรมชาติในแหล่งท่องเที่ยว รวมถึงการลดความเสี่ยงของภาคการท่องเที่ยวต่อปัจจัยทางภูมิอากาศที่อาจเปลี่ยนแปลงไปในอนาคต โดยได้กำหนดเป้าหมายระยะยาวและเป้าหมายต่อเนื่องให้มีสัดส่วนการท่องเที่ยวเชิงนิเวศเพิ่มขึ้น

### 5.3.1 การวิเคราะห์แนวโน้มการเปลี่ยนแปลงตามสภาพการณ์ปกติ (BAU)

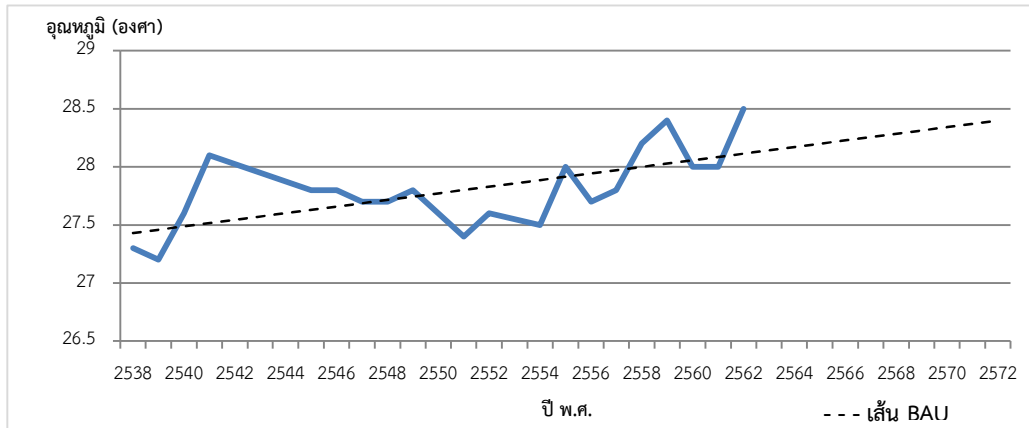
(1) จากการวิเคราะห์แนวโน้มการเปลี่ยนแปลงตามสภาพการณ์ปกติ (BAU) สถิติปริมาณฝน จังหวัดจันทบุรี พ.ศ. 2542 – 2562 จังหวัดจันทบุรีมีแนวโน้มการเกิดภัยแล้งที่เพิ่มมากขึ้นจากการมีปริมาณฝนในจังหวัดและลุ่มน้ำจันทบุรีที่ลดลง รายละเอียดตามแผนภาพที่ 3

**แผนภาพที่ 32 :** การวิเคราะห์แนวโน้มการเปลี่ยนแปลงตามสภาพการณ์ปกติ (BAU) สถิติปริมาณฝน จังหวัดจันทบุรี



(2) จากการวิเคราะห์แนวโน้มการเปลี่ยนแปลงตามสภาพการณ์ปกติ (BAU) สถิติอุณหภูมิ จังหวัดจันทบุรี พ.ศ. 2542 – 2562 จังหวัดจันทบุรีมีแนวโน้มอุณหภูมิที่สูงขึ้นซึ่งส่งผลกระทบต่อเศรษฐกิจ สังคม และสิ่งแวดล้อมในด้านต่างๆ เช่น ระบบผลิตทางการเกษตร และภาคอุตสาหกรรมการท่องเที่ยว รายละเอียดตามแผนภาพที่ 33

แผนภาพที่ 33 : การวิเคราะห์แนวโน้มการเปลี่ยนแปลงตามสภาพการณ์ปกติ (BAU) สถิติอุณหภูมิจังหวัดจันทบุรี



## 6. ประเด็นปัญหาและความต้องการเชิงพื้นที่

จังหวัดจันทบุรี ได้รวบรวมปัญหาและความต้องการของประชาชนในพื้นที่ โดยผ่านกระบวนการจัดทำเวทีประชาคมอำเภอ การจัดทำแผนพัฒนาตำบล แผนพัฒนาหมู่บ้าน แผนชุมชน เพื่อให้ได้มาซึ่งปัญหาและความต้องการของประชาชนในพื้นที่ โดยมีกลุ่มเป้าหมายที่เข้าร่วมเวทีประชาคม ประกอบด้วย (1) ผู้แทนส่วนราชการ ผู้แทนหน่วยงานที่เป็นรัฐวิสาหกิจและหน่วยงานอื่นของรัฐ ที่มีสถานที่ตั้งทำการอยู่ในอำเภอ (2) ผู้บริหารองค์กรปกครองส่วนท้องถิ่นทั้งหมดในอำเภอ (3) ผู้แทนภาคประชาสังคม ที่มาจากทุกตำบลในพื้นที่อำเภอ (4) ผู้แทนภาคธุรกิจเอกชน ในพื้นที่อำเภอ และได้วิเคราะห์ปัญหาและความต้องการของประชาชนในพื้นที่ สาเหตุของปัญหา แนวทางแก้ไข และจัดลำดับความสำคัญตามกลุ่มประเด็นปัญหา ดังนี้

### 1. การเพิ่มแหล่งกักเก็บน้ำ

จังหวัดจันทบุรีส่วนใหญ่เป็นพื้นที่เกษตรกรรม ปลูกพืชเศรษฐกิจสำคัญประเภทสวนผลไม้ ปัจจุบันมีการขยายตัวเพิ่มขึ้นอย่างต่อเนื่อง ทำให้ปริมาณความต้องการใช้น้ำในจังหวัดเพิ่มสูงขึ้น ในขณะที่ปริมาณน้ำในแหล่งกักเก็บน้ำยังคงมีอยู่อย่างจำกัด โดยปริมาณน้ำในเขตชลประทานมีจำนวนทั้งสิ้น 140.77 ล้านลูกบาศก์เมตร ปริมาณน้ำนอกเขตชลประทาน มีจำนวนทั้งสิ้น 156.18 ล้านลูกบาศก์เมตร รวม 312.28 ล้านลูกบาศก์เมตร โดยเกษตรกรมีแหล่งน้ำในพื้นที่การเกษตรของตนเองที่สามารถใช้งานได้และในฤดูแล้งตั้งแต่เดือนพฤศจิกายน ถึง เดือนพฤษภาคม เกษตรกรมีความต้องการใช้น้ำเพื่อผลิตผลไม้ จำนวน 598.17 ล้านลูกบาศก์เมตร (ปริมาณความต้องการใช้น้ำของพืชเศรษฐกิจประเภทผลไม้ 5 ชนิด ข้อมูลจากสำนักงานเกษตรจังหวัดจันทบุรี, 2564) ซึ่งในช่วงฤดูแล้งจะมีปริมาณน้ำเพิ่มขึ้นจากฝนประมาณ 110.92 ล้านลูกบาศก์เมตร เมื่อรวมกับน้ำที่มีอยู่ พบว่า ไม่เพียงพอต่อความต้องการใช้น้ำสำหรับภาคการเกษตรเมื่อเปรียบเทียบกับพื้นที่การเกษตรในภาพรวมที่ยังคงเพิ่มขึ้นอย่างต่อเนื่อง รวมทั้งการขยายตัวของพื้นที่อยู่อาศัย ทำให้มีความต้องการน้ำดิบสำหรับการผลิตประปาเพิ่มขึ้น จึงจำเป็นต้องมีการบริหารจัดการ และพัฒนาแหล่งกักเก็บน้ำเพื่อให้สามารถสนับสนุนน้ำต้นทุนให้กับภาคการเกษตรและการอุปโภคบริโภคได้อย่างเพียงพอ

จังหวัดจันทบุรีเป็นจังหวัดที่ประสบปัญหาภัยแล้งเป็นประจำทุกปี ช่วงต้นเดือนธันวาคมถึงกลางเดือนพฤษภาคม ซึ่งเป็นช่วงที่ผลไม้มีความต้องการใช้น้ำมากตั้งแต่ติดดอกจนถึงเก็บเกี่ยวผลผลิต เนื่องจากแหล่งกักเก็บน้ำสำหรับการอุปโภค-บริโภค และเพื่อการเกษตรไม่เพียงพอต่อความต้องการ ประกอบกับปริมาณความต้องการใช้น้ำของเกษตรกรมีจำนวนเพิ่มมากขึ้น โดยเฉพาะพื้นที่ตอนบนของจังหวัด



ในเขตพื้นที่อำเภอสอยดาว และอำเภอโป่งน้ำร้อน ซึ่งจะต้องพัฒนาแหล่งน้ำขนาดใหญ่ / ก่อสร้างฝายชะลอน้ำ / สระเก็บน้ำ / ขุดลอกคูคลอง / ธนาคารน้ำใต้ดิน / พัฒนาระบบการกระจายน้ำ เพื่อเพิ่มปริมาณน้ำต้นทุน และเร่งรัดการดำเนินงาน การขอเข้าทำประโยชน์ในพื้นที่ป่าของโครงการพัฒนาแหล่งน้ำขนาดใหญ่ที่มีแผนการดำเนินงานในพื้นที่

## 2. การส่งเสริมคุณภาพผลผลิตสินค้าเกษตร

จังหวัดจันทบุรี เป็นแหล่งผลิตผลไม้และสินค้าทางการเกษตรที่มีคุณภาพและมีมูลค่าสูง ได้แก่ ทุเรียน มังคุด ลำไย โดยเฉพาะทุเรียน ซึ่งเป็นผลผลิตที่ออกตามฤดูกาล ผลผลิตออกมาพร้อมๆ กัน เป็นจำนวนมากและเน่าเสียได้ง่าย (Perishable Agriculture Commodities) จึงมีความจำเป็นในการบริหารจัดการอย่างเป็นระบบและมีประสิทธิภาพตลอดห่วงโซ่อุปทาน การส่งเสริมองค์ความรู้การเก็บผลผลิต การพัฒนาระบบการเก็บรักษาผลผลิตเพื่อรักษาคุณภาพผลผลิตให้ยาวนาน รวมทั้งการพัฒนาการแปรรูปสินค้าเกษตรที่หลากหลาย การเพิ่มช่องทางการจำหน่ายผลผลิตและสินค้าเกษตร ทั้งตลาดกลาง การประมูล การซื้อขายออนไลน์ และการหาตลาดต่างประเทศใหม่ รวมถึงส่งเสริมการรวมกลุ่มเกษตรกรแปลงใหญ่ และจัดตั้งกลุ่มหรือสหกรณ์เพื่อช่วยเหลือในการรับซื้อผลผลิตทางการเกษตร

## 3. การขาดแคลนแรงงานภาคเกษตร

แรงงานในจังหวัดจันทบุรีที่ใช้ในภาคเกษตร และอยู่ในโรงคัดบรรจุเพื่อการส่งออก(ล้ง) ส่วนใหญ่เป็นแรงงานจากประเทศกัมพูชาที่ถูกต้องตามกฎหมาย โดยแรงงานเหล่านี้มีความชำนาญเฉพาะด้าน แต่ปัจจุบันสถานการณ์การแพร่ระบาดของโรคติดเชื้อไวรัสโคโรนา 2019 ส่งผลให้แรงงานไม่สามารถกลับเข้ามาทำงานในประเทศไทยได้ จึงมีความจำเป็นต้องจัดหาแรงงานในภาคเกษตรเพิ่มขึ้น โดยเฉพาะช่วงฤดูกาลเกี่ยวเกี่ยวผลผลิตทางการเกษตร และแก้ไข/ปรับปรุงระเบียบ กฎหมาย เพื่อการบริหารจัดการแรงงานต่างด้าวในภาคเกษตรในพื้นที่ได้อย่างมีประสิทธิภาพ

## 4. โครงข่ายคมนาคมที่สามารถเชื่อมโยงแหล่งท่องเที่ยว การขนส่งโลจิสติกส์ และระบบการบริการขนส่งสาธารณะ รวมถึงเสริมสร้างความมั่นคงปลอดภัยในชีวิตและทรัพย์สิน

จังหวัดจันทบุรีมีความโดดเด่นในเรื่องแหล่งท่องเที่ยวธรรมชาติ ซึ่งภาพรวมการท่องเที่ยวของจังหวัดจันทบุรี มีอัตราการขยายตัวเพิ่มขึ้นอย่างต่อเนื่องและเชื่อมโยงกับภาคเกษตรและการค้าปลีกค้าส่งอีกด้วย จึงจำเป็นต้องมีโครงข่ายคมนาคมที่สามารถเชื่อมโยงจากแหล่งท่องเที่ยวกระแสหลักหรือพื้นที่เมือง สู่อำเภอ แหล่งท่องเที่ยวชุมชน รวมทั้งพื้นที่เกษตร รวมทั้งระบบการบริการขนส่งสาธารณะที่สามารถเชื่อมโยงการขนส่งทั้งทางถนน และทางราง ยังคงไม่สะดวกเพียงพอต่อการรองรับนักท่องเที่ยวจำนวนมาก และการเชื่อมโยงการเดินทางสู่แหล่งท่องเที่ยวชุมชนยังคงต้องพึ่งพิงยานพาหนะส่วนตัวเป็นหลัก

## 5. การบริการสาธารณสุขแบบองค์รวม และส่งเสริมการปรับเปลี่ยนพฤติกรรมสุขภาพวิถีใหม่

การเจ็บป่วยและเสียชีวิตด้วยโรคไม่ติดต่อของจังหวัดจันทบุรีมีแนวโน้มเพิ่มขึ้น ได้แก่ ความดันโลหิตสูง เบาหวาน หัวใจ/หัวใจขาดเลือด/หัวใจล้มเหลว หลอดเลือดสมอง มะเร็งและเนื้องอกทุกชนิด ขณะที่โรคมะเร็งและเนื้องอกทุกชนิดยังคงเป็นสาเหตุการเสียชีวิตอันดับแรก ซึ่งผู้ป่วยในกลุ่มโรคนี้อาจติดเชื้อ COVID-19 จะมีอาการรุนแรงกว่าเดิม ดังนั้น การพัฒนาทรัพยากรมนุษย์จะต้องทำให้ประชาชนมีสุขภาพที่ดี การสร้างความร่วมมือของชุมชนและบูรณาการทุกภาคส่วนในการส่งเสริมการดูแลตนเองในเรื่องการป้องกันควบคุมโรค ส่งเสริมกิจกรรมรณรงค์ออกกำลังกาย การปรับเปลี่ยนพฤติกรรมสุขภาพวิถีใหม่ของประชาชน

การเพิ่มพูนองค์ความรู้ด้านสาธารณสุข และการบริการสาธารณสุขแก่ประชาชนได้อย่างมีประสิทธิภาพและทั่วถึง จึงเป็นสิ่งสำคัญที่จะต้องดำเนินไปควบคู่กับการพัฒนาเศรษฐกิจ

## 6. พัฒนาโครงสร้างพื้นฐานที่จำเป็น และการจัดการผังเมืองรวม

การขยายตัวของเมืองและเศรษฐกิจที่เกิดขึ้นเกินกว่าโครงสร้างพื้นฐานที่จำเป็น อาทิเช่น ระบบประปายังไม่ครอบคลุมทุกพื้นที่ และบางพื้นที่ยังไม่ได้มาตรฐาน การติดตั้งไฟฟ้าแสงสว่างและระบบสังเกตการณ์ป้ายเตือนต่าง ๆ บริเวณจุดเสี่ยง ดังนั้น เพื่อให้การพร้อมรับการเจริญเติบโตในทุกๆ ด้าน จะต้องพัฒนา ปรับปรุง และขยายเขตการให้บริการน้ำประปาอย่างครอบคลุมและทั่วถึง พัฒนา ปรับปรุง และบำรุงรักษาขยายเขตไฟฟ้าให้ครอบคลุมทุกพื้นที่ รวมถึงพัฒนา/ปรับปรุง/ซ่อมแซม ถนนให้มีมาตรฐาน และมีความปลอดภัยต่อการสัญจรของประชาชน ติดตั้งป้ายจราจร ป้ายเตือนความปลอดภัย ระบบไฟฟ้าแสงสว่างให้ครอบคลุมทุกเส้นทางเพียงพอต่อการขยายตัวของเมืองและเศรษฐกิจที่เกิดขึ้น นอกจากนี้การพัฒนาโครงสร้างพื้นฐานด้านดิจิทัล (Hard Infrastructure) ได้แก่ ระบบอินเทอร์เน็ตความเร็วสูง จึงมีความจำเป็นอย่างยิ่งในการส่งเสริมการเข้าถึงโครงข่ายอินเทอร์เน็ตความเร็วสูง เพื่อเป็นการกระตุ้นการพัฒนาเศรษฐกิจ และการจัดทำผังเมืองรวมและผังเมืองเฉพาะอย่างเป็นระบบและมีประสิทธิภาพเพื่อรองรับการพัฒนาเศรษฐกิจและการเกิดสาธารณสุข และมีการบังคับใช้อย่างเคร่งครัด

## 7. การจัดการขยะ และทรัพยากรธรรมชาติและสิ่งแวดล้อม

จังหวัดจันทบุรีมีปัญหาด้านขยะในแหล่งท่องเที่ยวที่ส่งผลต่อภาพลักษณ์ด้านการท่องเที่ยวของจังหวัด คุณภาพน้ำในแหล่งน้ำธรรมชาติเสื่อมสภาพ ซึ่งปัจจุบันยังไม่มีจัดการเก็บขยะอย่างเป็นระบบ ไม่มีการแก้ไขปัญหาอย่างเป็นรูปธรรม จึงได้วางเป้าหมายกำจัดขยะมูลฝอยอย่างถูกหลักวิชาการ 100% ให้สามารถนำมาใช้ประโยชน์ได้ อีกทั้งการบุกรุกพื้นที่ป่าเพื่อนำไม้ไปแปรรูปหรือใช้ประโยชน์จากพื้นที่ในการทำเกษตรกรรม และประกอบธุรกิจบริการด้านการท่องเที่ยว ก็เป็นหนึ่งสาเหตุที่ทำให้ทรัพยากรธรรมชาติถูกทำลาย รวมถึงการปนเปื้อนสารเคมีจากการเกษตร การปล่อยสิ่งปฏิกูล และการปล่อยน้ำเสียจากการเพาะเลี้ยงสัตว์น้ำ ลงในแหล่งน้ำธรรมชาติ จึงต้องสนับสนุน ส่งเสริม ปลุกจิตสำนึกการอนุรักษ์ทรัพยากรธรรมชาติและสิ่งแวดล้อม และบังคับใช้กฎหมายอย่างจริงจัง นอกจากนี้ปัญหาข้างป่าออกมาหากินนอกเขตป่าทำลายทรัพย์สินและพื้นที่การเกษตรของประชาชนที่ยังคงเป็นปัญหาสำคัญที่ต้องแก้ไขเพื่อสร้างความมั่นคงปลอดภัยในชีวิตและทรัพย์สินของประชาชน

## 8. สัมประสิทธิ์การกระจายรายได้

สถานการณ์ความยากจน ความเหลื่อมล้ำของจังหวัดมีการกระจุกตัวอยู่ในพื้นที่ที่มีการทำเกษตรเฉลี่ย 108,704 บาทต่อคนต่อปี เปรียบเทียบกับครัวเรือนที่มีรายได้ไม่น้อยกว่า 38,000 บาทต่อปีเพียง แต่กลับพบว่า ประชาชนในจังหวัดจันทบุรีมีรายได้จากทรัพย์สินเพียง 0.5% ซึ่งน้อยมาก แสดงให้เห็นว่าส่วนใหญ่ของเงินออมของประชาชนในจังหวัดจันทบุรีไม่ถูกนำไปลงทุนในสินทรัพย์ที่ก่อให้เกิดรายได้ แต่ถูกนำไปใช้จ่ายในสินทรัพย์ที่ไม่ก่อให้เกิดรายได้ ซึ่งไม่เป็นผลดีในระยะยาว จึงควรส่งเสริมการพัฒนาอาชีพชุมชน และเพิ่มโอกาสการลงทุนให้คนจังหวัดจันทบุรีเพื่อสร้างความมั่นคงในอนาคต

## 9. ปัญหายาเสพติด ในกลุ่มผู้ใช้แรงงานไทย/ต่างด้าว และเยาวชน

ปัญหาเสพติดกระจายอยู่ในทุกพื้นที่ พบมากในชุมชน ตามแหล่งสถานบริการ สถานบันเทิงในพื้นที่อำเภอเมืองจันทบุรี พื้นที่รอยต่อระหว่างจังหวัดในเขตอำเภอแก่งหางแมว อำเภอสอยดาว รวมถึงบริเวณแนวชายแดนที่มีการลักลอบนำยาเสพติดผ่านแนวชายแดนเป็นระยะ ๆ เพื่อนำยาเสพติดมาเสพและจำหน่าย

ในบ่อนการพนันในประเทศเพื่อนบ้าน โดยกลุ่มผู้เสพส่วนใหญ่เป็นผู้ประกอบอาชีพในสถานบริการ สถานบันเทิง นักเที่ยวกลางคืน ผู้ใช้แรงงานรับจ้าง แรงงานในภาคเกษตร แรงงานต่างด้าว เยาวชนนอกสถานศึกษา ฯลฯ โดยแนวโน้มของปัญหายาเสพติดมีแนวโน้มที่จะรุนแรงเพิ่มมากขึ้น ทำให้เจ้าหน้าที่ต้องจับกุมปราบปราม จัดระเบียบสังคม ฝึกระวัง ป้องกันและปราบปรามยาเสพติดเป็นระบบ รณรงค์ป้องกันยาเสพติด ส่งเสริมการจัดกิจกรรมต่อต้านยาเสพติด และจัดทำโครงการชุมชนบำบัดอย่างต่อเนื่อง

## 10. ผลกระทบจากการเปลี่ยนแปลงสภาพภูมิอากาศ

การปล่อยก๊าซเรือนกระจกของประเทศ รวมทั้งประเทศอื่นๆ โดยเฉพาะประเทศกำลังพัฒนาทั่วโลก ยังคงเพิ่มขึ้นอย่างต่อเนื่อง และเป็นตัวขับเคลื่อนสำคัญต่อการเพิ่มขึ้นของอุณหภูมิ จากการพัฒนาทางเศรษฐกิจของประเทศรวมทั้งประเทศอื่นๆ โดยเฉพาะการขยายตัวของภาคอุตสาหกรรมและภาคเกษตร รวมทั้งจากการเพิ่มขึ้นของยานพาหนะที่ใช้พลังงาน Fossil ในการขับเคลื่อนสำหรับการขนส่งสินค้าและประชากร การเพิ่มขึ้นของประชากรในประเทศ และการขยายตัวของชุมชนเมือง ได้เป็นส่วนสำคัญในการปล่อยก๊าซเรือนกระจกซึ่งอยู่ในระดับสูงและเพิ่มขึ้นอย่างต่อเนื่อง และได้ส่งผลให้เกิดการเพิ่มขึ้นของอุณหภูมิและสภาพภูมิอากาศอื่นๆ ของโลกและประเทศไทย อาทิ ความรุนแรงของพายุที่รุนแรงขึ้น ปริมาณน้ำฝนและจำนวนวันที่ฝนตกลดลง การเพิ่มขึ้นของระดับน้ำทะเล คุณภาพน้ำทะเลที่เปลี่ยนแปลงไป ก่อให้เกิดอุทกภัย ส่งผลต่อการดำรงชีวิตของประชาชน การเกิดภาวะภัยแล้งซึ่งส่งผลกระทบต่อภาคอุตสาหกรรม การเกษตร และการท่องเที่ยว การเกิดปะการังฟอกขาว ซึ่งส่งผลให้เกิดการลดลงของทรัพยากรประมง รวมทั้งส่งผลกระทบต่อศักยภาพการผลิตทางการประมง ผลกระทบจากภัยธรรมชาติและการเปลี่ยนแปลงสภาพภูมิอากาศ ดังกล่าว มีแนวโน้มรุนแรงขึ้นอย่างต่อเนื่อง และมีระดับความรุนแรงที่แตกต่างกันไปในแต่ละพื้นที่ จึงต้องมีการเตรียมความพร้อมในการรับมือกับผลกระทบจากการเปลี่ยนแปลงภูมิอากาศ ทั้งภัยแล้งและอุทกภัย

## 7. ผลการพัฒนาและแก้ไขปัญหายจังหวัดในช่วงที่ผ่านมา

แผนพัฒนาจังหวัดจันทบุรี (พ.ศ. 2561 – 2565) จังหวัดได้กำหนดเป้าหมายการพัฒนา “จันทบุรีเมืองเกษตรปลอดภัย เศรษฐกิจมูลค่าสูง สังคมมีสุขบนวิถีพอเพียง” โดยมีประเด็นการพัฒนาครอบคลุมยุทธศาสตร์การพัฒนาจังหวัดตามลำดับ ดังนี้

1. ส่งเสริมการผลิตสินค้าเกษตรให้ได้มาตรฐานสากลและขยายฐานการตลาดนานาชาติ
2. สร้างเสริมและยกระดับการค้า การลงทุน การท่องเที่ยว และอุตสาหกรรม อัญมณีและเครื่องประดับสู่เศรษฐกิจมูลค่าสูง

3. พัฒนาคุณภาพชีวิต และเสริมสร้างความมั่นคงปลอดภัยตามหลักปรัชญาเศรษฐกิจพอเพียง

4. พัฒนาการบริหารจัดการทรัพยากรธรรมชาติและสิ่งแวดล้อมอย่างสมดุลและยั่งยืน

จังหวัดจันทบุรีได้รับอนุมัติให้ดำเนินโครงการตามงบประมาณจังหวัดภายใต้พระราชบัญญัติงบประมาณรายจ่ายประจำปี ดังนี้

ปีงบประมาณ	งบประมาณรวม (ล้านบาท)	งบพัฒนาจังหวัด		งบค่าใช้จ่ายในการ บริหารงานจังหวัด แบบบูรณาการ
		จำนวนโครงการ/ กิจกรรม	งบประมาณ (ล้านบาท)	
พ.ศ. 2561	195.8358	15 โครงการ 48 กิจกรรม	186.8358	9

พ.ศ. 2562	194.5061	14 โครงการ 39 กิจกรรม	185.5061	9
พ.ศ.2563	183.4691	9 โครงการ 10 กิจกรรม	174.4691	9
พ.ศ. 2564	198.1399	10 โครงการ 23 กิจกรรม	189.1399	9
พ.ศ.2565	169.3801	9 โครงการ 12 กิจกรรม	160.3801	9
<b>รวม</b>	<b>941.3310</b>		<b>896.3310</b>	<b>45</b>

### 7.1 ด้านประสิทธิภาพการเบิกจ่ายงบประมาณ ตามแผนพัฒนาจังหวัด ตั้งแต่ปี 2561 - 2565 ดังนี้ ปีงบประมาณ 2561

ประเด็นการพัฒนา	จำนวนโครงการ	งบประมาณ	ผลการเบิกจ่าย
<b>ประเด็นการพัฒนาที่ 1</b> พัฒนาประสิทธิภาพการผลิตสินค้าเกษตรและคุณภาพผลิตภัณฑ์ให้ได้มาตรฐานสอดคล้องกับความต้องการของตลาดทั้งในและต่างประเทศ	5 โครงการ 24 กิจกรรม	75,109,100	64,732,321
<b>ประเด็นการพัฒนาที่ 2</b> ยกระดับมาตรฐานการผลิต และการตลาดของอุตสาหกรรมอัญมณีและเครื่องประดับ เพื่อเพิ่มขีดความสามารถในการแข่งขัน	1 โครงการ 3 กิจกรรม	13,164,000	12,240,955
<b>ประเด็นการพัฒนาที่ 3</b> อำนวยความสะดวกด้านการค้า การลงทุน และการท่องเที่ยว รวมทั้งจัดเตรียมระบบโครงข่ายบริการพื้นฐานเขตเศรษฐกิจชายแดนให้ได้มาตรฐานและเชื่อมโยงกับประชาคมอาเซียน	1 โครงการ 2 กิจกรรม	28,574,000	7,480,000
<b>ประเด็นการพัฒนาที่ 4</b> สร้างมูลค่าเพิ่มทางการท่องเที่ยวโดยการปรับปรุงพัฒนาแหล่งท่องเที่ยว กิจกรรมการท่องเที่ยว และสิ่งอำนวยความสะดวกด้านการท่องเที่ยวให้เพียงพอและได้มาตรฐานในระดับนานาชาติ	2 โครงการ 9 กิจกรรม	53,099,100	30,951,699
<b>ประเด็นการพัฒนาที่ 5</b> ยกระดับมาตรฐานการให้บริการด้านการศึกษา พัฒนาอาชีพ และบริการสุขภาพเพื่อให้ประชาชนมีคุณภาพชีวิตที่ดีขึ้น	4 โครงการ 6 กิจกรรม	12,594,600	10,392,634
<b>ประเด็นการพัฒนาที่ 6</b> อนุรักษ์ ป่าไม้ และบริหารจัดการทรัพยากรธรรมชาติและสิ่งแวดล้อม ให้เกิดความสมดุลและยั่งยืนโดยประชาชนมีส่วนร่วม	1 โครงการ 4 กิจกรรม	4,295,000	3,501,502
<b>ค่าใช้จ่ายในการบริหารงานจังหวัดแบบบูรณาการ</b>	-	9,000,000	8,876,796
<b>รวม</b>	<b>14 โครงการ 48 กิจกรรม</b>	<b>195,835,800</b>	<b>130,695,907</b>

\*\*\*หมายเหตุ : ถูกตัดโอน พ.ร.บ. งบประมาณ พ.ศ. ... จำนวน 3 กิจกรรม งบประมาณ 40,243,400 บาท คงเหลือ งบประมาณ 155,592,400 บาท

สำหรับปีงบประมาณ พ.ศ. 2561 จังหวัดจันทบุรีมีศักยภาพของจังหวัดที่เป็นเมืองผลไม้ที่มีชื่อเสียงในระดับประเทศและพัฒนาไปสู่การเป็น “นครผลไม้ของโลก” จึงให้ความสำคัญประเด็นการพัฒนาด้านการเกษตรเป็นอันดับแรก เน้นการพัฒนาเส้นทางคมนาคมการขนส่งสินค้าเกษตรจากสวนแหล่งผลิตเชื่อมโยงเส้นทางสายหลักออกสู่ตลาดเพื่อกระจายหรือจำหน่ายสินค้าและเพิ่มมูลค่าสินค้าเกษตรโดยส่งเสริมการแปรรูปสินค้าเกษตรและอุตสาหกรรมแปรรูปเกษตร ตลอดจนส่งเสริมพัฒนาอาชีพด้านการเกษตร พัฒนาศักยภาพบุคลากรในการปรับปรุงกระบวนการผลิตของการเกษตรให้ได้มาตรฐาน GAP และมาตรฐานสากล และส่งเสริมการตลาดการประชาสัมพันธ์สินค้าเกษตรคุณภาพ งบประมาณ 75,109,100.00 บาท รองลงมาคือด้านการท่องเที่ยวโดยพัฒนาโครงสร้างพื้นฐานและส่งเสริมการประชาสัมพันธ์การตลาดและการท่องเที่ยวเชื่อมโยงความสัมพันธ์สู่ประชาคมเศรษฐกิจอาเซียน งบประมาณ 53,099,100.00 บาท

ในปี พ.ศ. 2562 จังหวัดได้ทบทวนวิสัยทัศน์จังหวัดเป็น “ศูนย์กลางการผลิตและการค้าสินค้าเกษตรคุณภาพ ศูนย์กลางการค้าอัญมณีและเครื่องประดับชั้นเลิศ เมืองท่องเที่ยวเชิงนิเวศและวิถีชุมชน ประตุการค้าชายแดนสู่ประชาคมอาเซียน” โดยประเด็นการพัฒนายังคงเดิม 6 ประเด็น

### ปีงบประมาณ 2562

ประเด็นการพัฒนา	จำนวน โครงการ/กิจกรรม	งบประมาณ	ผลการ เบิกจ่าย
<b>ประเด็นการพัฒนาที่ 1</b> พัฒนาประสิทธิภาพการผลิตสินค้าเกษตรและคุณภาพผลิตภัณฑ์ให้ได้มาตรฐานสอดคล้องกับความต้องการของตลาดทั้งในและต่างประเทศ	5 โครงการ 12 กิจกรรม	25,675,200	20,313,680
<b>ประเด็นการพัฒนาที่ 2</b> ยกระดับมาตรฐานการผลิต และการตลาดของอุตสาหกรรมอัญมณีและเครื่องประดับ เพื่อเพิ่มขีดความสามารถในการแข่งขัน	1 โครงการ 2 กิจกรรม	7,500,000	4,875,532
<b>ประเด็นการพัฒนาที่ 3</b> อำนวยความสะดวกด้านการค้า การลงทุน และการท่องเที่ยว รวมทั้งจัดเตรียมระบบโครงข่ายบริการพื้นฐานบริเวณเขตเศรษฐกิจชายแดนให้ได้มาตรฐาน รองรับการพัฒนาเศรษฐกิจการค้าชายแดนสู่ประชาคมอาเซียน	2 โครงการ 2 กิจกรรม	12,500,000	12,004,579
<b>ประเด็นการพัฒนาที่ 4</b> เสริมสร้างศักยภาพการท่องเที่ยวเชิงนิเวศเชิงเกษตร และการท่องเที่ยวโดยชุมชนให้ได้มาตรฐานในระดับนานาชาติ และเชื่อมโยงประเทศกลุ่มอาเซียน	3 โครงการ 17 กิจกรรม	125,683,700	93,444,635
<b>ประเด็นการพัฒนาที่ 5</b> พัฒนาและยกระดับคุณภาพด้านการศึกษา พัฒนาอาชีพ บริการสุขภาพ และมีความมั่นคงปลอดภัย เพื่อยกระดับคุณภาพชีวิตประชาชนให้สามารถดำเนินวิถีชีวิตได้อย่างเกื้อกูลกันและยั่งยืนตามหลักปรัชญาของเศรษฐกิจพอเพียง	1 โครงการ 2 กิจกรรม	1,699,200	1,699,200
<b>ประเด็นการพัฒนาที่ 6</b> อนุรักษ์ ฟื้นฟู และบริหารจัดการทรัพยากรธรรมชาติและสิ่งแวดล้อมอย่างเป็นธรรมและยั่งยืน	2 โครงการ 4 กิจกรรม	12,448,000	8,023,587
<b>ค่าใช้จ่ายในการบริหารงานจังหวัดแบบบูรณาการ</b>	1	9,000,000	8,419,526
<b>รวม</b>	<b>14 โครงการ 39 กิจกรรม</b>	<b>194,506,100</b>	<b>148,780,739</b>

โครงการในประเด็นการพัฒนาตามแผนพัฒนาจังหวัดจันทบุรี ในภาพรวมให้ความสำคัญกับด้านการเกษตรและการท่องเที่ยวเป็นอันดับแรก ซึ่งสอดคล้องกับศักยภาพของจังหวัดที่เป็นเมืองผลไม้ ที่มีชื่อเสียงในระดับประเทศ โครงการที่สำคัญส่วนหนึ่งของยุทธศาสตร์ด้านการเกษตร คือ การขนส่งที่สินค้าเกษตรที่อาศัยการคมนาคมทางถนนเป็นหลัก ดังนั้น โครงการส่วนใหญ่จึงมุ่งเน้นการพัฒนาเส้นทางจากสวนแหล่งผลิตเชื่อมโยงเส้นทางสายหลักออกสู่ตลาดเพื่อกระจายหรือจำหน่ายสินค้า สำหรับ ด้านการท่องเที่ยว ส่วนใหญ่เป็นเรื่องของการพัฒนาเส้นทางสู่แหล่งท่องเที่ยว และการตลาดและการประชาสัมพันธ์งบประมาณ นอกเหนือจากนั้น เป็นการพัฒนาสินค้าทางการท่องเที่ยว ที่เป็นแหล่งท่องเที่ยว และกิจกรรมการท่องเที่ยวที่มีความพยายามในการจัดเพื่อเชิญชวนนักท่องเที่ยวมาเยือนจังหวัดตลอดทั้งปี สำหรับยุทธศาสตร์รองลงไป ได้แก่ ด้านการค้า การลงทุนชายแดน ทรัพยากรธรรมชาติและสิ่งแวดล้อม ด้านอัญมณี และด้านสังคม ตามลำดับ ซึ่งถือว่าจังหวัดจันทบุรีได้จัดสรรงบประมาณลงสู่ทุกประเด็นการพัฒนาที่กำหนดไว้

ในปี พ.ศ. 2563 จังหวัดได้ทบทวนวิสัยทัศน์จังหวัดเป็น “จันทบุรีเมืองเกษตรปลอดภัย เศรษฐกิจมูลค่าสูง สังคมมีสุขบนวิถีพอเพียง” และทบทวนประเด็นการพัฒนาเป็น 4 ประเด็น

#### ปีงบประมาณ 2563

ประเด็นการพัฒนา	จำนวน โครงการ/กิจกรรม	งบประมาณ	ผลการเบิกจ่าย
ประเด็นการพัฒนาที่ 1 ส่งเสริมการผลิตสินค้าเกษตรให้ได้มาตรฐานสากลและขยายฐานการตลาดนานาชาติ	2 โครงการ 4 กิจกรรม	141,230,600	122,800,916
ประเด็นการพัฒนาที่ 2 สร้างเสริมบริการขั้นพื้นฐาน ด้านการค้า การลงทุน การท่องเที่ยว และอัญมณี สู่เศรษฐกิจมูลค่าสูง	4 โครงการ 4 กิจกรรม	25,410,000	16,237,998.24
ประเด็นการพัฒนาที่ 3 ยกระดับมาตรฐานคุณภาพชีวิต ความมั่นคงปลอดภัย ตามหลักปรัชญาของเศรษฐกิจพอเพียง	1 โครงการ 1 กิจกรรม	2,916,000	2,908,000
ประเด็นการพัฒนาที่ 4 การบริหารจัดการ ทรัพยากรธรรมชาติและสิ่งแวดล้อมอย่างสมดุลและยั่งยืน	1 โครงการ 1 กิจกรรม	4,922,500	-
ค่าใช้จ่ายในการบริหารงานจังหวัดแบบบูรณาการ	1	9,000,000	8,375,034
<b>รวม</b>	<b>8 โครงการ 10 กิจกรรม</b>	<b>183,479,100</b>	<b>150,321,948.24</b>

\*\*\*หมายเหตุ : ถูกตัดโอน พ.ร.บ. งบประมาณ พ.ศ. ... งบประมาณ 19,634,500 บาท คงเหลืองบประมาณ 163,834,600 บาท

โครงการในประเด็นการพัฒนาตามแผนพัฒนาจังหวัดจันทบุรี ในภาพรวมให้ความสำคัญกับด้านการเกษตร เป็นอันดับแรก ซึ่งสอดคล้องกับศักยภาพของจังหวัดที่เป็นเมืองผลไม้ ที่มีชื่อเสียงในระดับประเทศ โครงการที่สำคัญส่วนหนึ่งของยุทธศาสตร์ด้านการเกษตร คือ การขนส่งที่สินค้าเกษตรที่อาศัยการคมนาคมทางถนนเป็นหลัก ดังนั้น โครงการส่วนใหญ่จึงมุ่งเน้นการพัฒนาเส้นทางจากสวนแหล่งผลิตเชื่อมโยงเส้นทางสายหลักออกสู่ตลาดเพื่อกระจายหรือจำหน่ายสินค้า สำหรับด้านการท่องเที่ยว ส่วนใหญ่เป็นเรื่องของการพัฒนาเส้นทางสู่แหล่งท่องเที่ยว และการตลาดและการประชาสัมพันธ์งบประมาณ นอกเหนือจากนั้น เป็นการพัฒนาสินค้าทางการท่องเที่ยวที่เป็นแหล่งท่องเที่ยว และกิจกรรมการท่องเที่ยวที่มีความพยายามในการจัดเพื่อเชิญชวนนักท่องเที่ยวมาเยือนจังหวัดตลอดทั้งปี สำหรับยุทธศาสตร์รองลงไป ได้แก่ ด้านการค้า การลงทุนชายแดน

ทรัพยากรธรรมชาติและสิ่งแวดล้อม ด้านอัญมณี และด้านสังคม ตามลำดับ ซึ่งถือว่าจังหวัดจันทบุรีได้จัดสรรงบประมาณลงสู่ทุกประเด็นการพัฒนาที่กำหนดไว้

ในปี พ.ศ. 2564 จังหวัดได้ทบทวนวิสัยทัศน์จังหวัดเป็น “จันทบุรีเมืองเกษตรปลอดภัย เศรษฐกิจมูลค่าสูง สังคมมีสุขบนวิถีพอเพียง” และทบทวนประเด็นการพัฒนาเป็น 4 ประเด็น  
ปีงบประมาณ 2564

ประเด็นการพัฒนา	จำนวน โครงการ/กิจกรรม	งบประมาณ	ผลการเบิกจ่าย
ประเด็นการพัฒนาที่ 1 ส่งเสริมการผลิตสินค้าเกษตรให้ได้มาตรฐานสากลและขยายฐานการตลาดนานาชาติ	3 โครงการ 6 กิจกรรม	56,527,500	52,314,727.17
ประเด็นการพัฒนาที่ 2 สร้างเสริมบริการขั้นพื้นฐาน ด้านการค้า การลงทุน การท่องเที่ยว และอัญมณี สู่อุตสาหกรรมมูลค่าสูง	4 โครงการ 8 กิจกรรม	78,287,400	82,903,009.42
ประเด็นการพัฒนาที่ 3 ยกระดับมาตรฐานคุณภาพชีวิต ความมั่นคงปลอดภัย ตามหลักปรัชญาของเศรษฐกิจพอเพียง	1 โครงการ 7 กิจกรรม	53,098,000	45,534,484
ประเด็นการพัฒนาที่ 4 การบริหารจัดการทรัพยากรธรรมชาติและสิ่งแวดล้อมอย่างสมดุลและยั่งยืน	1 โครงการ 1 กิจกรรม	1,227,000	655,918
ค่าใช้จ่ายในการบริหารงานจังหวัดแบบบูรณาการ	1	9,000,000	8,827,896.25
<b>รวม</b>	<b>10 โครงการ 23 กิจกรรม</b>	<b>198,139,900</b>	<b>190,236,398.84</b>

หมายเหตุ : นำงบประมาณเหลือจ่ายเพื่อไปจ่ายเงินชดเชยค่างานก่อสร้างตามสัญญาแบบปรับราคาได้ (ค่า K) จำนวน 8,061,679.35 บาท

โครงการในประเด็นการพัฒนาตามแผนพัฒนาจังหวัดจันทบุรี ในภาพรวมให้ความสำคัญกับด้านการค้า การลงทุน การท่องเที่ยว และอัญมณี สู่อุตสาหกรรมมูลค่าสูง ซึ่งสอดคล้องกับศักยภาพของจังหวัดที่เป็นเมืองน่าเที่ยวที่มีชื่อเสียงในระดับประเทศ โครงการที่สำคัญส่วนหนึ่งของยุทธศาสตร์ด้านการค้า การลงทุน การท่องเที่ยว และอัญมณี คือ การปรับปรุงและพัฒนาระบบโครงสร้างพื้นฐาน และระบบโลจิสติกส์ของพื้นที่แนวชายแดน การพัฒนาปัจจัยโครงสร้างพื้นฐานและสิ่งอำนวยความสะดวกด้านการท่องเที่ยว และการยกระดับศักยภาพการตลาดและประชาสัมพันธ์ด้านการท่องเที่ยวเชิงรุก ดังนั้น โครงการส่วนใหญ่จึงมุ่งเน้นการพัฒนาเส้นทางการคมนาคมตามแนวชายแดน การติดตั้งไฟฟ้าและแสงสว่างเพื่อการท่องเที่ยว เชื่อมโยงเส้นทางสายหลักออกสู่ตลาดเพื่อกระจายหรือจำหน่ายสินค้า นอกเหนือจากนั้น เป็นการพัฒนาสินค้าทางการท่องเที่ยว ที่เป็นแหล่งท่องเที่ยว และกิจกรรมการท่องเที่ยวที่มีความพยายามในการจัดเพื่อเชิญชวนนักท่องเที่ยวมาเยือนจังหวัดตลอดทั้งปี สำหรับยุทธศาสตร์รองลงไป ได้แก่ ด้านการเกษตร ด้านสังคม และด้านทรัพยากรธรรมชาติและสิ่งแวดล้อม ตามลำดับ ซึ่งถือว่าจังหวัดจันทบุรีได้จัดสรรงบประมาณลงสู่ทุกประเด็นการพัฒนาที่กำหนดไว้

ในปี พ.ศ. 2565 จังหวัดได้ทบทวนวิสัยทัศน์จังหวัดเป็น “จันทบุรีเมืองเกษตรปลอดภัย เศรษฐกิจมูลค่าสูง สังคมมีสุขบนวิถีพอเพียง” และทบทวนประเด็นการพัฒนาเป็น 4 ประเด็น

### ปีงบประมาณ 2565

ประเด็นการพัฒนา	จำนวน โครงการ/กิจกรรม	งบประมาณ	ผลการเบิกจ่าย
ประเด็นการพัฒนาที่ 1 ส่งเสริมการผลิตสินค้าเกษตรให้ได้มาตรฐานสากลและขยายฐานการตลาดนานาชาติ	3 โครงการ 4 กิจกรรม	53,400,000	44,979,379
ประเด็นการพัฒนาที่ 2 สร้างเสริมบริการขั้นพื้นฐาน ด้านการค้า การลงทุน การท่องเที่ยว และอัญมณี สู่เศรษฐกิจมูลค่าสูง	3 โครงการ 5 กิจกรรม	101,400,000	95,848,312.9
ประเด็นการพัฒนาที่ 3 ยกกระดับมาตรฐานคุณภาพชีวิต ความมั่นคงปลอดภัย ตามหลักปรัชญาของเศรษฐกิจพอเพียง	2 โครงการ 3 กิจกรรม	8,320,000	7,626,900
ยุทธศาสตร์การพัฒนาที่ 4 การบริหารจัดการทรัพยากรธรรมชาติและสิ่งแวดล้อมอย่างสมดุลและยั่งยืน	1 โครงการ 1 กิจกรรม	5,460,100	-
ค่าใช้จ่ายในการบริหารงานจังหวัดแบบบูรณาการ	1	9,000,000	7,993,804
<b>รวม</b>	<b>9 โครงการ 12 กิจกรรม</b>	<b>169,380,100</b>	<b>156,448,395.90</b>

หมายเหตุ : ใช้งบประมาณเหลือจ่ายเพื่อไปจ่ายเงินชดเชยค่างานก่อสร้างตามสัญญาแบบปรับราคาได้ (ค่า K) จำนวน 139,712.13 บาท

โครงการในประเด็นการพัฒนาตามแผนพัฒนาจังหวัดจันทบุรี ในภาพรวมให้ความสำคัญกับด้านการค้า การลงทุน การท่องเที่ยว และอัญมณี สู่เศรษฐกิจมูลค่าสูง ซึ่งสอดคล้องกับศักยภาพของจังหวัดที่เป็นเมืองนำเที่ยวที่มีชื่อเสียงในระดับประเทศ โครงการที่สำคัญส่วนหนึ่งของยุทธศาสตร์ด้านการค้า การลงทุน การท่องเที่ยว และอัญมณี คือ การปรับปรุงและพัฒนาระบบโครงสร้างพื้นฐาน และระบบโลจิสติกส์ของพื้นที่แนวชายแดน การพัฒนาปัจจัยโครงสร้างพื้นฐานและสิ่งอำนวยความสะดวกด้านการท่องเที่ยว และการส่งเสริมด้านการค้า และการลงทุน และการประชาสัมพันธ์เพื่อสร้างและขยายตลาดการค้ากับประเทศเพื่อนบ้าน ดังนั้น โครงการส่วนใหญ่จึงมุ่งเน้นการพัฒนาเส้นทางคมนาคมตามแนวชายแดน และการท่องเที่ยว เพื่อเชื่อมโยงเส้นทางสายหลักออกสู่ตลาดเพื่อกระจายหรือจำหน่ายสินค้า สำหรับยุทธศาสตร์รองลงไป ได้แก่ ด้านการเกษตร ด้านทรัพยากรธรรมชาติและสิ่งแวดล้อม และด้านสังคม ตามลำดับ ซึ่งถือว่าจังหวัดจันทบุรีได้จัดสรรงบประมาณลงสู่ทุกประเด็นการพัฒนาที่กำหนดไว้



## 7.2 ผลสัมฤทธิ์ของแผนพัฒนาจังหวัดจันทบุรี ระยะ 5 ปี (พ.ศ.2561 – 2565) ที่ผ่านมา ตามประเด็นการพัฒนา

### ประเด็นการพัฒนาที่ 1 ส่งเสริมการผลิตสินค้าเกษตรให้ได้มาตรฐานสากลและขยายฐานการตลาดนานาชาติ

ตัวชี้วัด	ผลการดำเนินงาน	สรุปผลสัมฤทธิ์
1. ร้อยละที่เพิ่มขึ้นแปลง/ฟาร์มที่ได้รับการรับรองมาตรฐาน GAP เพิ่มขึ้น (เป้าหมาย 25)	<p>จังหวัดจันทบุรี ได้ดำเนินโครงการ ดังนี้</p> <ol style="list-style-type: none"> <li>1. โครงการเพิ่มมูลค่าสินค้าเกษตรโดยส่งเสริมการแปรรูปสินค้าเกษตรและอุตสาหกรรมแปรรูปเกษตร กิจกรรมส่งเสริมและพัฒนาคุณภาพสินค้าเกษตรให้ได้มาตรฐานตรงตามความต้องการของตลาดทั้งในและต่างประเทศ</li> <li>2. โครงการพัฒนาศักยภาพบุคลากรในการปรับปรุงกระบวนการผลิตของการเกษตรให้ได้มาตรฐาน GAP และมาตรฐานสากล</li> </ol>	<p>ผลการดำเนินงานแปลง/ฟาร์มที่ได้รับการรับรองมาตรฐาน GAP เพิ่มขึ้น</p> <p>ปี 2562 จำนวน 12,293 แปลง</p> <p>ปี 2563 จำนวน 42,332 แปลง</p> <p>ปี 2564 จำนวน 55,830 แปลง</p> <p>ปี 2565 จำนวน 60,478 แปลง</p>
2. ร้อยละที่เพิ่มขึ้นของ GPP ภาคการเกษตร (ข้อมูลฐานปี 2560 = 80,326 ล้านบาท)	<p>จังหวัดจันทบุรี ได้ดำเนินโครงการส่งเสริมพัฒนาอาชีพด้านการเกษตร เพิ่มประสิทธิภาพการตลาดและการประชาสัมพันธ์สินค้าเกษตรคุณภาพขั้นดีจังหวัดจันทบุรี ประกอบด้วย</p> <ol style="list-style-type: none"> <li>1. กิจกรรมส่งเสริมการเกษตรแบบแปลงใหญ่</li> <li>2. ส่งเสริมการผลิตกระวานให้มีคุณภาพปลอดภัยและยั่งยืน</li> <li>3. กิจกรรมพัฒนาพื้นที่และขยายเครือข่ายการผลิตและการใช้ปุ๋ยอินทรีย์เพื่อเพิ่มประสิทธิภาพการผลิต</li> <li>4. กิจกรรมจัดงานเทศกาลของดีเมืองจันท</li> <li>5. กิจกรรม OTOP เมืองจันทจากผู้ผลิตสู่ผู้บริโภคสู่ตลาดสากล</li> <li>6. กิจกรรมเพิ่มมูลค่าสินค้าเกษตรแปรรูปโดยการพัฒนาบรรจุภัณฑ์หรือฉลากสำหรับติดผลิตภัณฑ์</li> </ol>	<p><b>จังหวัดจันทบุรี มีผลิตภัณฑ์มวลรวมจังหวัด (GPP) ณ ราคาประจำปี 2563</b> เท่ากับ 142,687 ล้านบาท คิดเป็นร้อยละ 0.9 ของผลิตภัณฑ์มวลรวมประเทศ (GDP) ซึ่งมีมูลค่า 15,636,891 ล้านบาท คิดเป็นลำดับที่ 20 ของประเทศ และคำนวณจากประชากร 556,946 คน ผลิตภัณฑ์มวลรวมจังหวัดต่อหัว (GPP Per Capita) เท่ากับ 254,246 บาทต่อปี คิดเป็นลำดับที่ 11 ของประเทศ</p> <p><b>มูลค่าผลิตภัณฑ์ภาคเกษตร ณ ราคาประจำปี พ.ศ. 2562</b> เท่ากับ 73,602 ล้านบาท คิดเป็นร้อยละ 55.18 ของผลิตภัณฑ์มวลรวมจังหวัด เพิ่มขึ้นจาก 65,855 ล้านบาท ในปี 2561 คิดเป็นร้อยละ 11 เป็นสาขาการผลิตหลักที่สำคัญของจังหวัด</p>

**ประเด็นการพัฒนาที่ 2 สร้างเสริมบริการขั้นพื้นฐาน ด้านการค้า การลงทุน การท่องเที่ยว และอัญมณี ส่งเสริมธุรกิจมูลค่าสูง**

ตัวชี้วัด	ผลการดำเนินงาน	สรุปผลสัมฤทธิ์
<p>1. ร้อยละที่เพิ่มขึ้นของมูลค่าการค้าอุตสาหกรรมอัญมณีและเครื่องประดับ (ข้อมูลฐานปี 2560 = 42,446 ล้านบาท)</p>	<p>จังหวัดจันทบุรีได้ดำเนินโครงการยกระดับมาตรฐานการผลิตและการตลาดของอุตสาหกรรมอัญมณีและเครื่องประดับให้มีขีดความสามารถในการแข่งขันเพิ่มขึ้น ประกอบด้วย</p> <ol style="list-style-type: none"> <li>1. กิจกรรมอบรมให้ความรู้การผลิตเครื่องประดับอัญมณีด้านปรับชุบโลหะ</li> <li>2. กิจกรรมจันทบุรี มหานคร อัญมณี 4.0</li> <li>3. กิจกรรมส่งเสริมและพัฒนา “จันทบุรีเป็นนครแห่งอัญมณี”</li> <li>4. กิจกรรมหัตถศิลป์อัญมณีและเครื่องประดับสุนทรอัญมณี</li> <li>5. กิจกรรมพัฒนาตลาดการค้าอัญมณีและเครื่องประดับจังหวัดจันทบุรี</li> </ol>	<p>ปี 2561 มีมูลค่าการค้าจำหน่าย 36,813 ล้านบาท เพิ่มขึ้นร้อยละ -13 จากปีก่อนหน้า</p> <p>ปี 2562 มีมูลค่าการค้าจำหน่าย 44754.8 ล้านบาท เพิ่มขึ้นร้อยละ 14 จากปีก่อนหน้า</p> <p>ปี 2563 มีมูลค่าการค้าจำหน่าย 16833.07 ล้านบาท เพิ่มขึ้นร้อยละ -62 จากปีก่อนหน้า</p> <p>ปี 2564 มีมูลค่าการค้าจำหน่าย 21789.43 ล้านบาท เพิ่มขึ้นร้อยละ -29 จากปีก่อนหน้า</p> <p>ปี 2565 มีมูลค่าการค้าจำหน่าย 29587.59 ล้านบาท เพิ่มขึ้นร้อยละ 35 จากปีก่อนหน้า</p> <p>**อ้างอิงตามมูลค่าการส่งออกรัตนชาติ</p> <p>** ปี 65 เป็นประมาณการ</p>
<p>2. ร้อยละที่เพิ่มขึ้นของ GPP ภาคบริการ (เป้าหมาย 25)</p>	<p>จังหวัดจันทบุรีได้ดำเนินโครงการ ดังนี้</p> <ol style="list-style-type: none"> <li>1. ส่งเสริมการประชาสัมพันธ์การตลาดและการท่องเที่ยวเชื่อมโยงความสัมพันธ์สู่ประชาชนเศรษฐกิจอาเซียน ประกอบด้วย <ol style="list-style-type: none"> <li>1.1 กิจกรรมส่งเสริมการท่องเที่ยววิถีชุมชนของอำเภอในจังหวัดจันทบุรี</li> <li>1.2 กิจกรรมพัฒนาศักยภาพและประชาสัมพันธ์การท่องเที่ยวจังหวัดจันทบุรี</li> <li>1.3 กิจกรรมท่องเที่ยวเชิงอนุรักษ์ด้านการเกษตร</li> </ol> </li> <li>2. โครงการพัฒนาและปรับปรุงเส้นทางเชื่อมโยงแหล่งท่องเที่ยวของจังหวัด</li> <li>3. ส่งเสริมและพัฒนาขีดความสามารถบุคลากรด้านการท่องเที่ยวให้มีปริมาณและคุณภาพรองรับประชาคมอาเซียน กิจกรรมจัดระบบเฝ้าระวังป้องกันและช่วยเหลือผู้ประสบภัยทางน้ำ</li> </ol>	<p><b>จังหวัดจันทบุรี มีผลิตภัณฑ์มวลรวมจังหวัด (GPP) ณ ราคาประจำปี 2563</b> เท่ากับ 142,687 ล้านบาท คิดเป็นร้อยละ 0.9 ของผลิตภัณฑ์มวลรวมประเทศ (GDP) ซึ่งมีมูลค่า 15,636,891 ล้านบาท คิดเป็นลำดับที่ 20 ของประเทศ และคำนวณจากประชากร 556,946 คน ผลิตภัณฑ์มวลรวมจังหวัดต่อหัว (GPP Per Capita) เท่ากับ 254,246 บาทต่อปี คิดเป็นลำดับที่ 11 ของประเทศ</p> <p>รายได้จากการท่องเที่ยวในปี 2563 คือ 4,411.00 ล้านบาท คิดเป็นร้อยละ 3.47 ของ GPP ซึ่งรายได้นี้จะกระจายให้กับสาขาเศรษฐกิจต่าง ๆ โดยเฉพาะอย่างยิ่งภาคบริการ เช่น โรงแรมและร้านอาหาร ซึ่งในปีเดียวกันนั้น มี GPP เท่ากับ 827 ล้านบาท ภาคขนส่งและสถานที่เก็บสินค้า ซึ่งมี GPP ในปี 2563 เท่ากับ 1,424 ล้านบาท และหากย้อนกลับไปดูการเติบโตของสาขาเศรษฐกิจต่าง ๆ ที่เชื่อมโยงกับการท่องเที่ยว ก็สอดคล้องกับข้อมูลการเติบโตของการท่องเที่ยว เช่น โรงแรมและร้านอาหาร เติบโตเฉลี่ย 4 ปี ร้อยละ 8.68 ศิลปะ ความบันเทิง และนันทนาการ เติบโตเฉลี่ย 4 ปี ร้อยละ 10.44</p>

ตัวชี้วัด	ผลการดำเนินงาน	สรุปผลสัมฤทธิ์
3. ร้อยละที่เพิ่มขึ้นของมูลค่าการค้าชายแดน (ข้อมูลฐานปี 2560 = 23,302 ล้านบาท) ตัวเลข 23,302 ล้านบาทที่แจ้งมาเป็นจำนวนรวมการค้าชายแดนและการค้าผ่านแดน ดังนั้น จึงขอรายงานกลับในข้อมูลเดียวกันคือ รวมทั้งการค้าชายแดนและการค้าผ่านแดน	<p>จังหวัดจันทบุรีได้ดำเนินโครงการ ดังนี้</p> <p>1. โครงการส่งเสริมการประชาสัมพันธ์การตลาดและการท่องเที่ยวเชื่อมโยงความสัมพันธ์สู่ประชาคมเศรษฐกิจอาเซียน ประกอบด้วย</p> <p>1.1 กิจกรรมมหัศจรรย์การค้าชายแดนจันทบุรี ก้าวไกลสู่ประชาคมเศรษฐกิจอาเซียน</p> <p>1.2 กิจกรรมจัดงานแสดงและจำหน่ายสินค้าเพื่อเชื่อมโยงความสัมพันธ์ไทย-กัมพูชา</p> <p>2. โครงการปรับปรุงและพัฒนาาระบบโครงสร้างพื้นฐาน และระบบโลจิสติกส์ของพื้นที่แนวชายแดน</p>	<p>ปี 2561 มีมูลค่าการค้าชายแดน 16,228.55 ล้านบาท เพิ่มขึ้นร้อยละ -30 จากปีก่อนหน้า</p> <p>ปี 2562 มีมูลค่าการค้าชายแดน 22,252.49 ล้านบาท เพิ่มขึ้นร้อยละ 27.69 จากปีก่อนหน้า</p> <p>ปี 2563 มีมูลค่าการค้าชายแดน 28,010.92 ล้านบาท เพิ่มขึ้นร้อยละ 25.36 จากปีก่อนหน้า</p> <p>ปี 2564 มีมูลค่าการค้าชายแดน 29,872.98 ล้านบาท เพิ่มขึ้นร้อยละ 0.89 จากปีก่อนหน้า</p> <p>ปี 2565 มีมูลค่าการค้าชายแดน 42,028.05 ล้านบาท เพิ่มขึ้นร้อยละ 40 จากปีก่อนหน้า</p> <p>**ปี 65 เป็นประมาณการจากมูลค่าที่เกิดขึ้นในช่วงต้นปี โดยในอัตราการเติบโตในช่วงท้ายปี 4% จาก GDP growth ของไทยและกัมพูชา</p>

### ประเด็นการพัฒนาที่ 3 ยกระดับมาตรฐานคุณภาพชีวิต ความมั่นคงปลอดภัย ตามหลักปรัชญา

ของเศรษฐกิจพอเพียง

ตัวชี้วัด	ผลการดำเนินงาน	สรุปผลสัมฤทธิ์
1. อัตราผู้เสียชีวิตจากอุบัติเหตุบนท้องถนนต่อประชากรแสนคนลดลง	<p>จังหวัดจันทบุรีได้ดำเนินโครงการเสริมสร้างความมั่นคงปลอดภัยในชีวิตและทรัพย์สิน ประกอบด้วย</p> <p>1. กิจกรรมพัฒนาศักยภาพชุมชนร่วมกับภาคีเครือข่ายเพื่อลดการตายจากอุบัติเหตุทางถนน</p> <p>2. กิจกรรมปรับปรุงพัฒนาโครงสร้างพื้นฐานเพื่อความปลอดภัยในชีวิตและทรัพย์สิน</p>	<p>ปี 2561 อัตราผู้เสียชีวิตจากอุบัติเหตุบนท้องถนนต่อประชากรแสนคนร้อยละ 46.39 (247 ราย)</p> <p>ปี 2562 อัตราผู้เสียชีวิตจากอุบัติเหตุบนท้องถนนต่อประชากรแสนคนร้อยละ 42.17 (223 ราย)</p> <p>ปี 2563 อัตราผู้เสียชีวิตจากอุบัติเหตุบนท้องถนนต่อประชากรแสนคนร้อยละ 37.85 (200 ราย)</p> <p>ปี 2564 อัตราผู้เสียชีวิตจากอุบัติเหตุบนท้องถนนต่อประชากรแสนคนร้อยละ 34.39 (186 ราย)</p>
2. ค่าดัชนีความก้าวหน้าของคน (HAI) เพิ่มขึ้น (ข้อมูลฐานภาพรวมดัชนี (HAI) ปี 2560 = 0.5862)	<p>จังหวัดจันทบุรีได้ดำเนินโครงการ ดังนี้</p> <p>1. โครงการเพิ่มศักยภาพชุมชนด้านอาชีพและรายได้ในลักษณะของเศรษฐกิจสร้างสรรค์ โดยขยายผลจากหลักปรัชญาเศรษฐกิจพอเพียง กิจกรรมส่งเสริมผู้ประกอบการอาชีพผู้ด้อยโอกาสและครอบครัวเพื่อความมั่นคงในชีวิต</p>	<p>ปี 2562 ค่าดัชนีความก้าวหน้าของคน (HAI) ของจังหวัดจันทบุรีอยู่ที่ ลำดับที่ 30 จาก 77 (ค่าดัชนี 0.6208) เพิ่มขึ้นร้อยละ 0.03</p> <p>ปี 2563 ค่าดัชนีความก้าวหน้าของคน (HAI) ของจังหวัดจันทบุรีอยู่ที่ ลำดับที่ 51 จาก 77 (ค่าดัชนี 0.6233)</p>

ตัวชี้วัด	ผลการดำเนินงาน	สรุปผลสัมฤทธิ์
	<p>2. โครงการยกระดับมาตรฐานการให้บริการสุขภาพพื้นฐาน ผสมผสานแพทย์แผนปัจจุบันและแพทย์ทางเลือก</p> <p>2.1 กิจกรรมพัฒนาระบบการดูแลสุขภาพและการเข้าถึงบริการของผู้สูงอายุ</p> <p>2.2 กิจกรรมพัฒนาระบบการดูแลสุขภาพและความรอบรู้ในการดูแลสุขภาพแม่และเด็ก</p>	

**ประเด็นการพัฒนาที่ 4 การบริหารจัดการทรัพยากรธรรมชาติและสิ่งแวดล้อมอย่างสมดุลและยั่งยืน**

ตัวชี้วัด	ผลการดำเนินงาน	สรุปผลสัมฤทธิ์
1. สัดส่วนพื้นที่ป่าไม้ต่อพื้นที่จังหวัด (เพิ่มขึ้น)	<p>จังหวัดจันทบุรี ได้ดำเนินโครงการ ดังนี้</p> <p>1. โครงการปกป้องและฟื้นฟูทรัพยากรธรรมชาติโดยชุมชนมีส่วนร่วมในการบริหารจัดการเพื่อให้พื้นที่ป่าไม้และแหล่งน้ำมีความหลากหลายคงความอุดมสมบูรณ์</p> <p>1.1 กิจกรรมจัดสร้างที่อยู่อาศัยสัตว์ทะเล (ซั้งเชือก)</p> <p>1.2 กิจกรรมการพัฒนาพื้นที่โครงการอนุรักษ์พันธุกรรมพืชอันเนื่องมาจากพระราชดำริสมเด็จพระเทพรัตนราชสุดาฯ สยามบรมราชกุมารี</p> <p>1.3 กิจกรรมประชารัฐร่วมใจปกป้องผืนป่าและทรัพยากรธรรมชาติ</p>	<p>พื้นที่ป่าไม้ของจังหวัดจันทบุรี ในปี 2564 มีพื้นที่ป่าไม้ 1,297,727.59 ไร่ คิดเป็น 32.37 ของพื้นที่จังหวัด มีจำนวนลดลง - 4,492.31 ไร่ คิดเป็นร้อยละ -0.34 เมื่อเทียบกับปี 2561 ที่มีพื้นที่ป่าไม้ 1,302,219.90 ไร่</p> <p>ปี 2561 ร้อยละ 32.87 (1,302,219.90 / 3,961,250)</p> <p>ปี 2562 ร้อยละ 32.75 (1,297,317.36 / 3,961,250)</p> <p>ปี 2563 ร้อยละ 32.79 (1,298,910.63 / 3,961,250)</p>
2. สัดส่วนของขยะมูลฝอยชุมชนที่ได้รับการจัดการอย่างถูกต้องเพิ่มขึ้น	<p>1.4 กิจกรรมเพิ่มประสิทธิภาพในการป้องกันและดูแลรักษาทรัพยากรป่าไม้</p>	<p>จังหวัดจันทบุรีมีขยะมูลฝอยเกิดขึ้นเฉลี่ย 565.48 ตันต่อวัน แบ่งเป็นขยะมูลฝอยที่ได้รับการกำจัดอย่างถูกต้องตามหลักวิชาการ 419.82 ตันต่อวัน คิดเป็นร้อยละ 81.55 ขยะมูลฝอยที่ถูกนำไปใช้ประโยชน์ 145.66 ตันต่อวัน คิดเป็นร้อยละ 27.33</p> <p>ปี 2561 ร้อยละ 75.98 ปี 2562 ร้อยละ 72.43 ปี 2563 ร้อยละ 30.13 ปี 2564 ร้อยละ 40</p>

ส่วนที่ 2  
ประเด็นการพัฒนาจังหวัด

## ส่วนที่ 2 ประเด็นการพัฒนา

### 1. บทวิเคราะห์สภาวะแวดล้อมของจังหวัดจันทบุรี

จุดแข็ง (Strengths)	จุดอ่อน (Weakness)
<p><b>S1</b> เป็นอันดับต้นของประเทศในการผลิตผลไม้มูลค่าสูงที่เป็นที่ต้องการของตลาดทั้งในประเทศและต่างประเทศ</p> <p><b>S2</b> มีตลาดพลอยที่มีชื่อเสียงเป็นที่รู้จักของชาวต่างประเทศ มีช่างฝีมือและผู้ค้าพลอยที่มีทักษะเฉพาะทางอยู่ในจังหวัดเป็นจำนวนมาก</p> <p><b>S3</b> เป็นพื้นที่ทางภูมิศาสตร์การค้า เชื่อมโยงการค้าชายแดนไทย-กัมพูชา โดยมีช่องทางการค้า 5 จุด เป็นจุดผ่านแดนถาวร 2 จุด จุดผ่อนปรนการค้า 3 จุด ซึ่งประเทศกัมพูชาเศรษฐกิจกำลังเติบโต มีคนจีนและคนแอฟริกาอาศัยอยู่ในจังหวัดจำนวนมาก</p> <p><b>S4</b> มีแหล่งท่องเที่ยวที่ทุกคนในประเทศต้องการมาสัมผัส เช่น เขาคิชฌกูฏ มีตลาดพลอยแห่งเดียวในประเทศ เป็นแหล่งผลไม้และอาหารทะเลที่ได้รับความนิยม ไม่ไกลจากกรุงเทพฯ มากแต่ก็ไม่ใกล้จนทำให้มาแล้วไม่ต้องพักค้างคืน ที่พักและอาหารราคาถูกกว่าจังหวัดใกล้เคียง</p> <p><b>S5</b> ประชาชนมีรายได้เฉลี่ยต่อครัวเรือนสูงและมีจำนวนครัวเรือนที่ยากจนน้อย</p>	<p><b>W1</b> ผู้ค้าผลไม้ที่มีศักยภาพจำกัดในการแข่งขันเพื่อส่งออก ตลาดส่งออกผลไม้อยู่ในความควบคุมของชาวต่างชาติ</p> <p><b>W2</b> ไม่มีแผนพัฒนาและการขับเคลื่อนอย่างเป็นรูปธรรมสู่การเป็นนครอัญมณีทำให้สูญเสียความสามารถในการแข่งขันมากขึ้น</p> <p><b>W3</b> มีผู้ประกอบการค้าชายแดนจำกัด และไม่มีการพัฒนาศักยภาพในการติดต่อกับจีนและแอฟริกาในด้านอื่นนอกจากผลไม้และพลอย</p> <p><b>W4</b> แหล่งท่องเที่ยวธรรมชาติไม่ได้รับความนิยมจากชาวต่างชาติ อยู่ใกล้กับจังหวัดตราดและระยองซึ่งมีแหล่งท่องเที่ยวธรรมชาติที่ชาวต่างชาตินิยมมากกว่า</p> <p><b>W5</b> มีปัญหาการจัดการขยะจากการท่องเที่ยว</p> <p><b>W6</b> การนำเงินออมไปใช้ประโยชน์เพื่อการสร้างรายได้ให้กับจังหวัดในอนาคตมีจำกัด การลงทุนมีน้อย ทำให้ศักยภาพในการเติบโตทางเศรษฐกิจมีจำกัด</p> <p><b>W7</b> ศักยภาพทางเศรษฐกิจมีจำกัด ทำให้แรงงานมีทักษะจำนวนมากไหลออกจากพื้นที่</p> <p><b>W8</b> สัดส่วนของแรงงานไม่มีทักษะในกำลังแรงงานมีสูงเกินครึ่งหนึ่งของทั้งหมด เป็นข้อจำกัดในการพัฒนาเศรษฐกิจ</p> <p><b>W9</b> มีสถาบันอุดมศึกษาถึง 3 แห่ง แต่การอัตราการจ้างงานต่ำระดับอยู่ในลำดับที่ต่ำเมื่อเทียบกับจังหวัดอื่น แสดงถึงการพัฒนาศักยภาพของทรัพยากรมนุษย์ที่ไม่ตรงกับความต้องการของระบบเศรษฐกิจ</p>
โอกาส (Opportunities)	อุปสรรค/ภัยคุกคาม (Threats)
<p><b>O1</b> ความต้องการผลไม้เศรษฐกิจจากประเทศจีนได้แก่ทุเรียนและมังคุดยังคงมีต่อเนื่องและไม่ลดลงในระยะสั้น</p> <p><b>O2</b> มติคณะรัฐมนตรีที่กำหนดให้สนับสนุนภาคตะวันออกให้เป็นมหานครผลไม้โลก ที่มีคุณภาพปลอดภัยอย่างครบวงจร</p>	<p><b>T1</b> จีนและศรีลังกาเริ่มมีความได้เปรียบในการแข่งขันทั้งเรื่องชนิดพลอยและวัตถุดิบ โดยการเข้าไปซื้อที่แหล่งเหมืองในทวีปแอฟริกา</p> <p><b>T2</b> รัฐบาลกัมพูชาให้สิทธิประโยชน์ด้านอุตสาหกรรมทำให้โรงงานแปรรูปสินค้าเกษตรเริ่มย้ายฐานการผลิต</p> <p><b>T3</b> สถานการณ์โรคระบาดทั้งในปัจจุบันและอนาคตมีผลต่อการตัดสินใจเดินทางท่องเที่ยวของนักท่องเที่ยว</p>

<p>O3 มติคณะรัฐมนตรีที่กำหนดให้จังหวัดจันทบุรีเป็นนครอัญมณีศูนย์กลางการค้าอัญมณีและเครื่องประดับโลก</p> <p>O4 การเติบโตของรายได้ต่อหัวของกัมพูชา จีน และแอฟริกา ซึ่งเป็นคู่ค้าที่สำคัญของจังหวัด</p> <p>O5 การส่งเสริมการท่องเที่ยวเมืองรองของรัฐบาล</p>	<p>T4 การเปลี่ยนแปลงสภาพภูมิอากาศที่รวดเร็วและรุนแรงมากขึ้นทั้งในเชิงความผันผวน ความถี่ และขอบเขตที่กว้างขวางมากขึ้น อาจส่งผลกระทบต่อเศรษฐกิจ สังคม และสิ่งแวดล้อมในด้านต่าง ๆ</p>
--	--

S1 เป็นอันดับต้นของประเทศในการผลิตผลไม้มูลค่าสูงที่เป็นที่ต้องการของตลาดทั้งในประเทศและต่างประเทศ จังหวัดจันทบุรีมีศักยภาพในการผลิตผลไม้ปลอดภัยและเป็นฐานการผลิตและแหล่งกระจายผลไม้ส่งออกที่สำคัญของประเทศสามารถสร้างรายได้จากการส่งออกเป็นอันดับหนึ่งของประเทศและสร้างรายได้ให้กับจังหวัดโดยมีสัดส่วน GPP ภาคการเกษตร เท่ากับ 80,165 ล้านบาท คิดเป็นร้อยละ 56 ของมูลค่าผลิตภัณฑ์มวลรวมจังหวัด (GPP) ซึ่งมีสัดส่วนภาคเกษตรมากเป็นลำดับที่ 1 ของประเทศ

S2 มีตลาดพลอยที่มีชื่อเสียงเป็นที่รู้จักของชาวต่างประเทศ มีช่างฝีมือและผู้ค้าพลอยที่มีทักษะเฉพาะทางอยู่ในจังหวัดเป็นจำนวนมาก การมีลักษณะเด่นและมีปัจจัยเฉพาะทางซึ่งหาได้ยากเช่นนี้ ทำให้จังหวัดจันทบุรียังคงมีตลาดซื้อขายพลอยที่ยังมีพ่อค้าจากประเทศต่าง ๆ เข้ามาหาค้าขายพลอย และด้วยความเป็นเอกลักษณ์ที่ไม่เหมือนใครนี้ทำให้สามารถพัฒนาเป็นแหล่งท่องเที่ยวอัตลักษณ์ได้

S3 เป็นพื้นที่ทางภูมิศาสตร์การค้า เชื่อมโยงการค้าชายแดนไทย-กัมพูชา โดยมีช่องทางการค้า 5 จุด เป็นจุดผ่านแดนถาวร 2 จุด จุดผ่อนปรนการค้า 3 จุด ซึ่งประเทศกัมพูชาเศรษฐกิจกำลังเติบโต มีคนจีนและคนแอฟริกาอาศัยอยู่ในจังหวัดจำนวนมาก มีคนจีนและคนแอฟริกาอาศัยอยู่ในจังหวัดจำนวนมาก เมื่อประเทศกัมพูชาเติบโตขึ้น กำลังซื้อจะมากขึ้นตาม กัมพูชาจะกลายเป็นผู้ซื้อสำคัญของประเทศไทย จังหวัดจันทบุรีซึ่งมีชายแดนติดกับกัมพูชาจะได้ประโยชน์จากการค้าขายกับกัมพูชา และการที่มีคนจีนและคนแอฟริกาอาศัยอยู่ในจังหวัดเป็นจำนวนมาก จะทำให้นักธุรกิจของจังหวัดมีช่องทางการค้ากับจีนและแอฟริกาเพิ่มขึ้นตามไปด้วย

S4 มีแหล่งท่องเที่ยวที่ทุกคนในประเทศต้องการมาสัมผัส เช่น เขาศิขณภูมิตลาดพลอยแห่งเดียวในประเทศ เป็นแหล่งผลไม้และอาหารทะเลที่ได้รับความนิยม ไม่ไกลจากกรุงเทพฯ มากแต่ก็ไม่ใกล้จนทำให้มาแล้วไม่ต้องพักค้างคืน ที่พักและอาหารราคาถูกกว่าจังหวัดใกล้เคียง สถานที่ต่าง ๆ ที่เป็นหนึ่งเดียวของประเทศ และแหล่งผลไม้ขนาดใหญ่ที่สุดของประเทศที่ไม่ไกลจากกรุงเทพมหานครในขณะที่ราคาไม่สูงเมื่อเทียบกับจังหวัดใกล้เคียงทำให้จันทบุรีเป็นตัวเลือกด้านการท่องเที่ยวที่ติดากจังหวัดหนึ่ง

S5 ประชาชนมีรายได้เฉลี่ยต่อครัวเรือนสูงและมีจำนวนครัวเรือนที่ยากจนน้อย รายได้เฉลี่ยต่อครัวเรือนที่ค่อนข้างสูงเมื่อเทียบกับจังหวัดอื่น และเป็นรายได้จากผลไม้ที่ยังเป็นที่ต้องการอย่างต่อเนื่องแม้ในช่วงวิกฤตโควิด - 19 ทำให้เศรษฐกิจของจังหวัดจันทบุรีได้รับผลกระทบจากวิกฤตน้อยกว่าจังหวัดอื่นจำนวนมาก โดยเปรียบเทียบ

W1 ผู้ค้าผลไม้ที่มีศักยภาพจำกัดในการแข่งขันเพื่อการส่งออก ตลาดส่งออกผลไม้ไม่อยู่ในความควบคุมของชาวต่างชาติ ปัจจุบัน การส่งออกผลไม้ส่วนใหญ่ตกอยู่มือของพ่อค้าชาวจีน ทำให้มีความเสี่ยง เพราะหากพ่อค้าชาวจีนลดปริมาณการซื้อลงด้วยเหตุผลต่าง ๆ จะส่งผลกระทบต่อราคาของผลไม้ที่สำคัญและส่งผลกระทบต่อรายได้เกษตรกรส่วนใหญ่ ซึ่งจะส่งผลกระทบเป็นลูกโซ่ไปยังเศรษฐกิจโดยรวมของจังหวัด

W2 ไม่มีแผนพัฒนาและการขับเคลื่อนอย่างเป็นรูปธรรมสู่การเป็นนครอัญมณีทำให้สูญเสียความสามารถในการแข่งขันมากขึ้น แม้ว่าคณะรัฐมนตรีจะมีมติให้ขับเคลื่อนจังหวัดจันทบุรีเป็นนครอัญมณีตั้งแต่ปี 2561

แต่ไม่พบว่า มีแผนแม่บทที่ทำให้เห็นภาพเป้าหมายของการพัฒนาร่วมกัน ไม่มีแผนและโครงการที่เป็นรูปธรรมในการที่จะทำให้ไปถึงเป้าหมาย ทำให้ที่ผ่านมา การขอโครงการที่เกี่ยวข้องกับการพัฒนาอัญมณีเป็นโครงการที่กระจัดกระจายและไม่สามารถตอบได้ว่าจะเป็นตัวต่อตัวใดในภาพรวมทั้งหมดที่จะทำให้การเป็นนครอัญมณีสามารถบรรลุตามเป้าประสงค์ที่กำหนดไว้

**W3** มีผู้ประกอบการค้าขายแดนจำกัด และไม่มีการพัฒนาศักยภาพในการติดต่อค้าขายกับจีนและแอฟริกาในด้านอื่นนอกจากผลไม้และพลอย แม้ว่าจะมีปัจจัยบวกที่สำคัญเรื่องการอยู่ใกล้กับพม่าที่มีเศรษฐกิจกำลังโตอย่างรวดเร็วและต่อเนื่อง รวมถึงมีพ่อค้าชาวจีนและแอฟริกาเข้ามาอยู่ในพื้นที่จำนวนมาก แต่กลับมีผู้ประกอบการค้าขายกับต่างชาติได้จำนวนจำกัด ทำให้จังหวัดไม่สามารถได้ประโยชน์จากการมีอยู่ของปัจจัยบวกดังกล่าวนี้

**W4** แหล่งท่องเที่ยวธรรมชาติไม่ได้รับความนิยมจากชาวต่างชาติ อยู่ใกล้กับจังหวัดตราดและระยองซึ่งมีแหล่งท่องเที่ยวธรรมชาติที่ชาวต่างชาตินิยมมากกว่า แหล่งท่องเที่ยวชายทะเลของจังหวัดจันทบุรีได้รับความนิยมน้อยกว่าจังหวัดติดทะเลของภาคตะวันออกไม่ว่าจะเป็นชลบุรี ระยอง หรือตราด ในขณะที่แหล่งท่องเที่ยวป่าเขาก็ได้รับความนิยมน้อยกว่าแหล่งท่องเที่ยวป่าเขาในจังหวัดปราจีนบุรีและสระแก้ว

**W5** มีปัญหาการจัดการขยะจากการท่องเที่ยว หลังจากที่นักท่องเที่ยวเริ่มรู้จักเนินนางพญา ถนนเลียบริมชายหาดเฉลิมบูรพาชลทิศ และรู้จักทะเลจันทบุรีมากขึ้น ทำให้มีนักท่องเที่ยวเพิ่มขึ้นอย่างต่อเนื่อง แต่แม้จำนวนนักท่องเที่ยวจะยังน้อยกว่าจังหวัดเพื่อนบ้านแต่จำนวนที่เพิ่มขึ้นนี้ก็ได้สร้างปัญหาต่อความสามารถในการจัดการขยะขององค์กรปกครองส่วนท้องถิ่นที่รับผิดชอบ ทำให้ปัญหาขยะกลายเป็นต้นเหตุสำคัญต่อปัญหาสิ่งแวดล้อมและส่งผลต่อภาพลักษณ์ของแหล่งท่องเที่ยวเองในที่สุด

**W6** การนำเงินออมไปใช้ประโยชน์เพื่อการสร้างรายได้ ให้กับจังหวัดในอนาคตมีจำกัด การลงทุนมีน้อยทำให้ศักยภาพในการเติบโตทางเศรษฐกิจมีจำกัด แม้ประชาชนจังหวัดโดยส่วนใหญ่จะมีเงินออม แต่กลับไม่ได้ใช้ประโยชน์จากเงินออมในการนำไปลงทุนเพื่อสร้างรายได้ในอนาคต เพราะแม้ส่วนหนึ่งจะนำไปเพิ่มพื้นที่เพาะปลูก แต่การดำเนินการดังกล่าวจะยิ่งสร้างความเสี่ยงในระยะยาว เพราะทำให้เศรษฐกิจของจังหวัดพึ่งพิงการผลิตอย่างใดอย่างหนึ่งมากเกินไป ส่วนที่เหลือส่วนใหญ่ก็อยู่ในรูปของเงินฝากที่ไม่ได้สร้างรายได้ในระยะยาวทดแทนรายได้จากเกษตรได้ หากมีวิกฤตเกี่ยวกับผลผลิตผลไม้ของจังหวัด จะทำให้เกิดปัญหาทันทีการลงทุนในด้านอื่นตามศักยภาพของจังหวัดเช่น ด้านการท่องเที่ยว หรือ ด้านการค้า จึงเป็นทางเลือกที่ควรได้รับการพิจารณาอย่างจริงจัง

**W7** ศักยภาพทางเศรษฐกิจมีจำกัด ทำให้แรงงานมีทักษะจำนวนมากไหลออกจากพื้นที่ แม้ว่าจังหวัดจะมี GDP ต่อหัวค่อนข้างสูงเมื่อเทียบกับจังหวัดอื่นจำนวนมากของประเทศ แต่การที่จังหวัดมีอัตราการเติบโตของ GDP ต่ำกว่าค่ากลางของประเทศ แสดงให้เห็นว่าโอกาสทางเศรษฐกิจของคนรุ่นใหม่ลดลงตามไปด้วย และเป็นเหตุผลให้แรงงานมีทักษะจำนวนมากต้องไหลออกจากพื้นที่เพื่อไปหาโอกาสทางเศรษฐกิจในพื้นที่อื่นที่มีมากกว่า

**W8** สัดส่วนของแรงงานไม่มีทักษะในกำลังแรงงานมีสูงเกินครึ่งหนึ่งของทั้งหมด เป็นข้อจำกัดในการพัฒนาเศรษฐกิจ การที่แรงงานเกินครึ่งหนึ่งของระบบเศรษฐกิจเป็นแรงงานไม่มีทักษะทำให้ศักยภาพในการเติบโตของเศรษฐกิจถูกจำกัดลงตามไปด้วย เนื่องจากศักยภาพการเติบโตของเศรษฐกิจขึ้นอยู่กับศักยภาพการพัฒนาของทรัพยากรมนุษย์ ซึ่งในโลกยุคใหม่ ทรัพยากรมนุษย์จะต้องมีศักยภาพในการพัฒนาสูงไม่เช่นนั้นจะไม่สามารถก้าวตามเศรษฐกิจอื่นได้ทัน แม้จะก้าวไปข้างหน้าด้วยเช่นกันแต่ถ้าก้าวได้ช้ากว่าก็เทียบได้กับการถอยหลัง ซึ่งแรงงานไม่มีทักษะจะมีศักยภาพในการพัฒนาได้ต่ำเมื่อเทียบกับแรงงานมีทักษะ



W9 มีสถาบันอุดมศึกษาถึง 3 แห่ง แต่การอัตราการการทำงานต่ำระดับอยู่ในลำดับที่ต่ำเมื่อเทียบกับจังหวัดอื่นของประเทศ แสดงถึงการพัฒนาทักษะของทรัพยากรมนุษย์ที่ไม่ตรงกับความต้องการของระบบเศรษฐกิจ การพัฒนาทักษะและศักยภาพของทรัพยากรมนุษย์ที่ไม่ตรงกับความต้องการของระบบเศรษฐกิจนี้นอกจากจะไม่ก่อให้เกิดประโยชน์ต่อทุกฝ่ายที่เกี่ยวข้อง แล้วยังทำให้เกิดความสูญเสียต่อระบบเศรษฐกิจทั้งในขณะกำลังศึกษาและหลังจากศึกษาอีกด้วย เพราะทำให้แรงงานไม่สามารถทำงานที่มีทักษะสูงตามที่ระบบเศรษฐกิจทั้งปัจจุบันและที่สำคัญคือในอนาคตต้องการ และเป็นอุปสรรคที่สำคัญอีกปัจจัยหนึ่งต่อการเติบโตของเศรษฐกิจของจังหวัดและของประเทศในภาพรวม

O1 ความต้องการผลไม้เศรษฐกิจจากประเทศจีนได้แก่ทุเรียนและมังคุดยังคงมีต่อเนื่องและไม่ลดลงในระยะสั้น ผลจากการวิเคราะห์เบื้องต้นนี้ทำให้จังหวัดจันทบุรียังมีโอกาสจะมีรายได้สูงอย่างต่อเนื่องไปอีกระยะเวลาหนึ่ง ซึ่งจังหวัดจะต้องฉกฉวยโอกาสนี้ในการพัฒนาศักยภาพทางเศรษฐกิจด้านอื่น เพื่อลดความเสี่ยงหากเกิดปัญหาราคาค่าผลไม้ตกต่ำในอนาคต

O2, O3 มิมติคณะรัฐมนตรี ที่กำหนดให้จังหวัดจันทบุรีเป็นนครอัญมณีศูนย์กลางการค้าอัญมณีและเครื่องประดับโลก และสนับสนุนภาคตะวันออกให้เป็นมหานครผลไม้โลก ที่มีคุณภาพปลอดภัยอย่างครบวงจร มติดังกล่าวนี้เป็นเครื่องยืนยันว่ารัฐบาลให้การสนับสนุนเป้าหมายนี้และพร้อมให้งบประมาณเพื่อนำไปสู่เป้าหมาย ขอเพียงจังหวัดมีการกำหนดเป้าหมายและแผนการที่ชัดเจนและเป็นไปได้

O2 การเติบโตของรายได้ต่อหัวของกัมพูชา จีน และแอฟริกา ซึ่งเป็นคู่ค้าที่สำคัญของจังหวัด การที่คู่ค้าที่สำคัญของจังหวัดจันทบุรีทั้งสามเขตเศรษฐกิจกำลังเติบโตอย่างต่อเนื่อง จึงเป็นโอกาสที่จังหวัดจันทบุรีจะได้ประโยชน์จากเศรษฐกิจทั้งสามนี้ไปด้วย หากสามารถสร้างนักรบทางเศรษฐกิจที่สำคัญเพื่อเชื่อมประโยชน์ทางเศรษฐกิจจากทั้งสามเข้ามายังจังหวัด

O4 การส่งเสริมการท่องเที่ยวเมืองรองของรัฐบาล เนื่องจากจันทบุรีเป็นหนึ่งในเมืองรองด้านการท่องเที่ยวที่รัฐบาลส่งเสริม ทำให้หน่วยงานที่เกี่ยวข้องต่างมีแผนการและงบประมาณที่เป็นประโยชน์ต่อการท่องเที่ยวของจังหวัด

T1 จีนและศรีลังกาเริ่มมีความได้เปรียบในการแข่งขัน ทั้งเรื่องชนิดพลอยและวัตถุดิบ โดยการเข้าไปซื้อที่แหล่งเหมืองในทวีปแอฟริกา หากจังหวัดและผู้เกี่ยวข้องไม่เร่งทำแผนแม่บทในการพัฒนาอุตสาหกรรมอัญมณีและเครื่องประดับของจังหวัดอย่างจริงจังจึงโดยนำเอาภัยคุกคามดังกล่าวนี้มาอยู่ในปัจจัยที่ภาครัฐและเอกชนจะต้องช่วยกันหาทางรับมืออย่างทันต่อสถานการณ์ การหายไปของอุตสาหกรรมและการค้าอัญมณีและเครื่องประดับจากจังหวัดจันทบุรีก็มีความเป็นไปได้สูง

T2 รัฐบาลกัมพูชาให้สิทธิประโยชน์ด้านอุตสาหกรรมทำให้โรงงานแปรรูปสินค้าเกษตรเริ่มย้ายฐานการผลิต เนื่องจากกัมพูชาต้องการดึงดูดการลงทุนในช่วงการพัฒนาประเทศรวมถึงการได้สิทธิพิเศษทางการค้าที่ดีกว่าประเทศไทย จึงดึงดูดการลงทุนจากต่างชาติและไทยเข้าไปประเทศกัมพูชามากขึ้น ซึ่งส่งผลให้โรงงานอุตสาหกรรมแปรรูปสินค้าเกษตรจำนวนหนึ่งจังหวัดจันทบุรีปิดตัวลง และอาจปิดเพิ่มขึ้นในอนาคต

T3 สถานการณ์โรคระบาดทั้งในปัจจุบันและอนาคตมีผลต่อการตัดสินใจเดินทางท่องเที่ยวของนักท่องเที่ยว อย่างไรก็ตามไม่เฉพาะจังหวัดจันทบุรีที่ได้รับผลกระทบนี้ แต่ภาคการท่องเที่ยวของจังหวัดจะต้องหาทางปรับแนวทางการท่องเที่ยวเพื่อรองรับการท่องเที่ยววิถีใหม่และการแข่งขันด้านการท่องเที่ยวที่รุนแรงมากขึ้นทั้งจากในและต่างประเทศ

T4 การเปลี่ยนแปลงสภาพภูมิอากาศที่จะมีความรุนแรงมากขึ้นทั้งในเชิงความผันผวน ความถี่ และขอบเขตที่กว้างขวางมากขึ้นจะส่งผลกระทบต่อเศรษฐกิจ สังคม และสิ่งแวดล้อมในด้านต่างๆ เช่น ระบบผลิตทางการเกษตร ความมั่นคงด้านอาหารและน้ำ ความเสื่อมโทรมของระบบนิเวศ การเกิดขึ้นของโรคระบาดและโรคอุบัติใหม่ ปัญหาความเหลื่อมล้ำทางสังคมที่อาจทวีความรุนแรงมากขึ้น ซึ่งจังหวัดจันทบุรี ได้กำหนดแนวทางการดำเนินการปรับตัวต่อผลกระทบจากการเปลี่ยนแปลงสภาพภูมิอากาศตามแผนแม่บทรองรับการเปลี่ยนแปลงสภาพภูมิอากาศ พ.ศ. 2558 - 2593 ที่มีลำดับความสำคัญและความเร่งด่วน ดังนี้ (1) การจัดการน้ำ อุทกภัย และภัยแล้ง (2) การเกษตรและความมั่นคงทางอาหาร (3) การท่องเที่ยว จากการวิเคราะห์แนวโน้มการเปลี่ยนแปลงตามสภาพการณ์ปกติ (BAU) จังหวัดจันทบุรีมีแนวโน้มการเกิดภัยแล้งที่เพิ่มมากขึ้นจากการมีปริมาณฝนในจังหวัดและลุ่มน้ำจันทบุรีที่ลดลง

# TOWS Matrix

<p><b>จุดแข็ง (S)</b></p> <p>S1 เป็นอันดับต้นของประเทศในการผลิตผลไม้มูลค่าสูงที่เป็นที่ต้องการของตลาดทั้งในประเทศและต่างประเทศ</p> <p>S2 มีตลาดพลอยที่มีชื่อเสียงเป็นที่รู้จักของชาวต่างประเทศ มีช่างฝีมือและผู้ค้าพลอยที่มีทักษะเฉพาะทางอยู่ในจังหวัดจำนวนมาก</p> <p>S3 เป็นพื้นที่ทางภูมิศาสตร์การค้า เชื่อมโยงการค้าชายแดนไทย-กัมพูชา โดยมีช่องทางการค้า 5 จุด เป็นจุดผ่านแดนถาวร 2 จุด จุดผ่อนปรนการค้า 3 จุด ซึ่งประเทศกัมพูชาเศรษฐกิจกำลังเติบโต มีคนจีนและคนแอฟริกาอาศัยอยู่ในจังหวัดจำนวนมาก มีคนจีนและคนแอฟริกาอาศัยอยู่ในจังหวัดจำนวนมาก</p> <p>S4 มีแหล่งท่องเที่ยวที่ทุกคนต้องการมาสัมผัส เช่น เขาคิชฌกูฏ มีตลาดพลอยแห่งเดียวในประเทศ เป็นแหล่งผลไม้และอาหารทะเลที่ได้รับความนิยม ไม่ไกลจากกรุงเทพฯ มากแต่ก็ไม่ใกล้จนทำให้มาแล้วไม่ต้องพักค้างคืน ที่พักและอาหารราคาถูกกว่าจังหวัดใกล้เคียง</p> <p>S5 ประชาชนมีรายได้เฉลี่ยต่อครัวเรือนสูงและมีจำนวนครัวเรือนที่ยากจนน้อย</p>	<p><b>จุดอ่อน (W)</b></p> <p>W1 ผู้ค้าผลไม้ที่มีศักยภาพจำกัดในการแข่งขันเพื่อการส่งออก ตลาดส่งออกผลไม้อยู่ในความควบคุมของชาวต่างชาติ</p> <p>W2 ไม่มีแผนพัฒนาและการขับเคลื่อนอย่างเป็นรูปธรรมสู่การเป็นนครอัญมณี ทำให้สูญเสียความสามารถในการแข่งขันมากขึ้นเรื่อย ๆ</p> <p>W3 มีผู้ประกอบการค้าชายแดนจำกัด และไม่มีการพัฒนาศักยภาพในการติดต่อกับจีนและแอฟริกาในด้านอื่นนอกจากผลไม้และพลอย</p> <p>W4 แหล่งท่องเที่ยวธรรมชาติไม่ได้รับความนิยมจากชาวต่างชาติ อยู่ใกล้กับจังหวัดตราดและระยองซึ่งมีแหล่งท่องเที่ยวธรรมชาติที่ชาวต่างชาตินิยมมากกว่า</p> <p>W5 มีปัญหาการจัดการขยะจากการท่องเที่ยว</p> <p>W6 การนำเงินออมไปใช้ประโยชน์เพื่อการสร้างรายได้ให้กับจังหวัดในอนาคตมีจำกัด การลงทุนมีน้อย ทำให้ศักยภาพในการเติบโตทางเศรษฐกิจมีจำกัด</p> <p>W7 ศักยภาพทางเศรษฐกิจมีจำกัด ทำให้แรงงานมีทักษะจำนวนมากไหลออกจากพื้นที่</p> <p>W8 สัดส่วนของแรงงานไม่มีทักษะในกำลังแรงงานสูงเกินครึ่งหนึ่งของทั้งหมด เป็นข้อจำกัดในการพัฒนาเศรษฐกิจ</p> <p>W9 มีสถาบันอุดมศึกษาถึง 3 แห่ง แต่การอัตราการงานต่ำระดับอยู่ในลำดับที่ต่ำเมื่อเทียบกับจังหวัดอื่นของประเทศ แสดงถึงการพัฒนาทักษะของทรัพยากรมนุษย์ที่ไม่ตรงกับความต้องการของระบบเศรษฐกิจ</p>	
<p><b>โอกาส (O)</b></p> <p>O1 ความต้องการผลไม้เศรษฐกิจจากประเทศจีนได้แก่ทุเรียนและมังคุดยังคงมีต่อเนื่องและไม่ลดลงในระยะสั้น</p> <p>O2 มติคณะรัฐมนตรีที่กำหนดให้สนับสนุนภาคตะวันออกให้เป็นมหานครผลไม้โลก ที่มีคุณภาพปลอดภัยอย่างครบวงจร</p> <p>O3 มติคณะรัฐมนตรีที่กำหนดให้จังหวัดจันทบุรีเป็นนครอัญมณีศูนย์กลางการค้าอัญมณีและเครื่องประดับโลก</p> <p>O4 การเติบโตของรายได้ต่อหัวของกัมพูชา จีน และแอฟริกา ซึ่งเป็นคู่ค้าที่สำคัญของจังหวัด</p> <p>O5 การส่งเสริมการท่องเที่ยวเมืองรองของรัฐบาล</p>	<p><b>SO กลยุทธ์เชิงรุก</b></p> <ol style="list-style-type: none"> <li>1. เพิ่มผลผลิตและยกระดับมาตรฐานสินค้าการเกษตรที่เป็นที่ต้องการของตลาด และจัดการความเสี่ยงให้กับสินค้าเกษตรทั้งในด้านการผลิตและตลาด</li> </ol>	<p><b>WO กลยุทธ์เชิงแก้ไข</b></p> <ol style="list-style-type: none"> <li>1. ยกระดับศักยภาพผู้ประกอบการการค้าและนักลงทุนของจังหวัด ในตลาดผลไม้ อัญมณี และการค้าระหว่างประเทศ</li> <li>2. ยกระดับศักยภาพและมาตรฐานแหล่งท่องเที่ยว ผู้ประกอบการท่องเที่ยว โครงสร้างและสิ่งอำนวยความสะดวกพื้นฐาน ให้จันทบุรีเป็นจุดมุ่งหมายของนักท่องเที่ยวทั้งไทยและต่างชาติ</li> <li>3. ยกระดับศักยภาพบุคลากรในสาขาเกษตร การค้า อัญมณี การท่องเที่ยว และอุตสาหกรรมและบริการเกี่ยวเนื่อง</li> <li>4. พัฒนาคุณภาพการศึกษาและการเพิ่มทักษะตามความต้องการของเศรษฐกิจ</li> </ol>
<p><b>ภัยคุกคาม (T)</b></p> <p>T1 จีนและศรีลังกาเริ่มมีความได้เปรียบในการแข่งขันทั้งเรื่องชนิดพลอยและวัตถุดิบ โดยการเข้าไปซื้อที่แหล่งเหมืองในทวีปแอฟริกา</p> <p>T2 รัฐบาลกัมพูชาให้สิทธิประโยชน์ด้านอุตสาหกรรมทำให้โรงงานแปรรูปสินค้าเกษตรเริ่มย้ายฐานการผลิต</p> <p>T3 สถานการณ์โรคระบาดทั้งในปัจจุบันและอนาคตมีผลต่อการตัดสินใจเดินทางท่องเที่ยวของนักท่องเที่ยว</p> <p>T4 การเปลี่ยนแปลงสภาพภูมิอากาศที่จะมีความรุนแรงมากขึ้นทั้งในเชิงความผันผวน ความถี่ และขอบเขตที่กว้างขวางมากขึ้นจะส่งผลกระทบต่อเศรษฐกิจ สังคม และสิ่งแวดล้อมในด้านต่างๆ</p>	<p><b>ST กลยุทธ์เชิงป้องกัน</b></p> <ol style="list-style-type: none"> <li>1. เสริมสร้างความมั่นคงทางรายได้ให้กับอนาคตของประชาชน</li> <li>2. กำหนดแนวทางการดำเนินงานปรับตัวต่อผลกระทบจากการเปลี่ยนแปลงสภาพภูมิอากาศที่สำคัญของจังหวัดจันทบุรี</li> </ol>	<p><b>WT กลยุทธ์เชิงรับ</b></p> <ol style="list-style-type: none"> <li>1. ยกระดับศักยภาพผู้ประกอบการการค้าและนักลงทุนของจังหวัด ในตลาดอัญมณี และการค้าการลงทุนระหว่างประเทศ</li> <li>2. ยกระดับศักยภาพบุคลากรในสาขาเกษตร การค้า อัญมณี การท่องเที่ยว และอุตสาหกรรมและบริการเกี่ยวเนื่อง</li> <li>3. ส่งเสริมการพัฒนามาตรฐานความปลอดภัยด้านการท่องเที่ยว</li> </ol>

## 2. เป้าหมายการพัฒนาจังหวัด

หัวข้อ	ร่างแผนพัฒนาจังหวัดจันทบุรี พ.ศ. 2566 – 2570
เป้าหมายการพัฒนา	จันทบุรีเมืองแห่งความสุข สร้างสรรค์เศรษฐกิจมูลค่าสูง บนพื้นฐานของการพัฒนาอย่างยั่งยืน
พันธกิจ	<ol style="list-style-type: none"> <li>1. พัฒนาศักยภาพการเกษตรทั้งระบบ ทั้งด้านการผลิต การแปรรูป และการตลาดให้ตรงกับต้องการของตลาดทั้งในประเทศและต่างประเทศ ด้วยการใช้เทคโนโลยี นวัตกรรม งานวิจัยที่เป็นมิตรต่อสิ่งแวดล้อม และภูมิปัญญาท้องถิ่น รวมทั้งเสริมสร้างศักยภาพของเกษตรกรและผู้ประกอบการด้านการเกษตรให้มีความเข้มแข็งและมีขีดความสามารถในการแข่งขัน</li> <li>2. เสริมสร้างขีดความสามารถในการแข่งขันด้านการค้าการลงทุนของจังหวัด ด้วยการยกระดับศักยภาพของผู้ประกอบการทุกระดับ พัฒนาโครงสร้างพื้นฐานและสิ่งอำนวยความสะดวก และเพิ่มประสิทธิภาพการให้บริการของภาครัฐ</li> <li>3. พัฒนาการท่องเที่ยวเชิงคุณภาพ ด้วยการพัฒนาแหล่งท่องเที่ยวและบริการที่เกี่ยวข้องตามอัตลักษณ์ของจังหวัดและการมีส่วนร่วมของทุกภาคส่วน รวมทั้งการส่งเสริมการท่องเที่ยวอย่างเป็นระบบ เพื่อสร้างความประทับใจให้กับนักท่องเที่ยวทั้งชาวไทยและต่างชาติ</li> <li>4. พัฒนาและยกระดับคุณภาพชีวิตของประชาชนทุกช่วงวัย สร้างความเสมอภาคและความปลอดภัยให้กับประชาชน รวมทั้งพัฒนาสภาพแวดล้อมเมืองและพื้นที่ชนบทให้มีความเหมาะสมสำหรับอยู่อาศัยและพักผ่อน</li> <li>5. ลดผลกระทบต่อทรัพยากรธรรมชาติและสิ่งแวดล้อมจากการพัฒนาเศรษฐกิจและสร้างความยั่งยืนด้วยกระบวนการบริหารจัดการที่มีประสิทธิภาพ ใช้ประโยชน์ อนุรักษ์ และฟื้นฟูทรัพยากรธรรมชาติและสิ่งแวดล้อม อย่างเหมาะสม ด้วยการมีส่วนร่วมของทุกภาคส่วน และ การใช้เทคโนโลยีเป็นมิตรต่อสิ่งแวดล้อม รวมทั้งสร้างความตระหนักในการรับมือกับผลกระทบจากการเปลี่ยนแปลงสภาพภูมิอากาศ</li> </ol>
ตัวชี้วัด	<ol style="list-style-type: none"> <li>1. อัตราการเปลี่ยนแปลงของผลิตภัณฑ์มวลรวมจังหวัด (GPP) เพิ่มขึ้น</li> <li>2. สัมประสิทธิ์ความไม่เสมอภาค (Gini Coefficient) ด้านการกระจายรายได้ของจังหวัดลดลง</li> </ol>
<p>ประเด็นการพัฒนา 1</p> <p>พัฒนาศักยภาพการผลิตแปรรูป เป็นศูนย์รวบรวมและกระจายสินค้าเกษตรที่มีมูลค่าสูงที่เป็นมิตรต่อสิ่งแวดล้อม</p>	<p><b>วัตถุประสงค์</b></p> <ol style="list-style-type: none"> <li>1. พัฒนาจังหวัดจันทบุรีให้เป็นฐานการผลิตสินค้าเกษตร การกระจายสินค้าผลไม้และผลิตภัณฑ์แปรรูปที่มีคุณภาพ มาตรฐานปลอดภัย มีความยั่งยืนและสามารถต่อยอดสู่การท่องเที่ยวเชิงเกษตรที่มีคุณภาพ</li> <li>2. เสริมสร้างประสิทธิภาพการผลิตสินค้าและผลิตภัณฑ์แปรรูปด้านการเกษตรทั้งระบบให้มีผลผลิตที่มีความปลอดภัยและเป็นมิตรต่อสิ่งแวดล้อมบนพื้นฐานการใช้ทรัพยากรอย่างเหมาะสม</li> </ol> <p><b>ตัวชี้วัด</b></p> <p>อัตราการเปลี่ยนแปลงของผลิตภัณฑ์มวลรวมจังหวัดภาคเกษตรเพิ่มขึ้น</p>

หัวข้อ	ร่างแผนพัฒนาจังหวัดจันทบุรี พ.ศ. 2566 – 2570
<p><b>ประเด็นการพัฒนา 1</b> (ต่อ)</p>	<p><b>แนวทางการพัฒนา</b></p> <ol style="list-style-type: none"> <li>1. เสริมสร้างผลิภาพการผลิต การเก็บเกี่ยว การจัดการหลังการเก็บเกี่ยวผลไม้ ให้มีประสิทธิภาพและมาตรฐาน เป็นมิตรต่อสิ่งแวดล้อม และสอดคล้องกับความต้องการของตลาด</li> <li>2. เสริมสร้างศักยภาพของโครงสร้างพื้นฐาน ระบบโลจิสติกส์ ระบบฐานข้อมูลการเกษตร ทั้งข้อมูลด้านการผลิต (Supply Side) และความต้องการผลผลิต (Demand Side) และผลิตภัณฑ์เกษตรทั้งในประเทศและต่างประเทศให้เหมาะสม</li> <li>3. พัฒนาการแปรรูปสินค้าเกษตรและผลิตภัณฑ์เกี่ยวเนื่องให้ได้มาตรฐานมีมูลค่าสูงที่เป็นมิตรต่อสิ่งแวดล้อมและสอดคล้องกับความต้องการของตลาด</li> <li>4. พัฒนาศักยภาพและสร้างความมั่นคงให้เกษตรกรและผู้ประกอบการด้านการเกษตร</li> <li>5. ประชาสัมพันธ์ และขยายช่องทางการตลาดและการส่งออกสินค้าเกษตรและผลิตภัณฑ์เกี่ยวเนื่องที่มีความปลอดภัยและตรงกับความต้องการของผู้บริโภค</li> <li>6. พัฒนาประสิทธิภาพการเพาะเลี้ยงและแปรรูปสัตว์น้ำเศรษฐกิจที่สำคัญของจังหวัดทั้งระบบ บนพื้นฐานการผลิตที่เป็นมิตรต่อสิ่งแวดล้อม</li> <li>7. พัฒนาประสิทธิภาพการผลิตพืชสมุนไพรและการแปรรูปผลิตภัณฑ์เพื่อสุขภาพและความงามที่มีคุณภาพและได้มาตรฐานความปลอดภัย ควบคู่กับการส่งเสริมแพทย์แผนไทยเพื่อการรักษาสุขภาพ</li> <li>8. พัฒนาความมั่นคงด้านน้ำ ด้วยการจัดหาแหล่งน้ำและพัฒนาระบบกระจายน้ำที่มีประสิทธิภาพ</li> <li>9. พัฒนาโครงสร้างพื้นฐานด้านดินและด้านคมนาคมให้เหมาะสม</li> </ol>
<p><b>ประเด็นพัฒนาที่ 2</b> ส่งเสริมขีดความสามารถ อุตสาหกรรมอัญมณีและ เครื่องประดับ รวมทั้ง ผลิตภัณฑ์ชุมชนให้มี มูลค่าสูงตามอัตลักษณ์ ของจังหวัดจันทบุรี</p>	<p><b>วัตถุประสงค์</b></p> <p>พัฒนาธุรกิจอัญมณีและเครื่องประดับและผลิตภัณฑ์ชุมชนให้มีความทันสมัยได้มาตรฐานสากล มีมูลค่าสูง และมีความยั่งยืน</p> <p><b>ตัวชี้วัด</b></p> <p>มูลค่าการค้าอัญมณีและเครื่องประดับเพิ่มขึ้น</p> <p><b>แนวทางการพัฒนา</b></p> <ol style="list-style-type: none"> <li>1. จัดหาวัตถุดิบที่มีคุณภาพ มีปริมาณเพียงพอและมีความน่าเชื่อถือ สำหรับเจียรไนอัญมณีและเครื่องประดับ รวมทั้งสำหรับผลิตสินค้าชุมชน</li> <li>2. พัฒนาทักษะการผลิตให้กับบุคลากรและช่างฝีมือด้านอัญมณีและเครื่องประดับและผลิตภัณฑ์ชุมชน และสามารถส่งต่อสู่คนรุ่นต่อไปอย่างไร้รอยต่อ</li> <li>3. รักษาและเพิ่มประสิทธิภาพการผลิตให้ได้ผลิตภัณฑ์ที่ได้มาตรฐานด้วยเทคโนโลยีสมัยใหม่ และภูมิปัญญาท้องถิ่น พร้อมทั้งยกระดับมาตรฐานการตรวจรับรองอัญมณี</li> <li>4. เสริมสร้างศักยภาพผู้ประกอบการ SMEs และวิสาหกิจชุมชน ให้มีความเข้มแข็ง</li> <li>5. ประชาสัมพันธ์และเพิ่มช่องทางการจัดจำหน่ายอัญมณีและเครื่องประดับ และผลิตภัณฑ์ชุมชน ทั้งตลาดภายในประเทศและต่างประเทศ พร้อมทั้งเชื่อมโยงสู่การท่องเที่ยวชุมชนและการค้าชายแดนของจังหวัด</li> </ol>

หัวข้อ	ร่างแผนพัฒนาจังหวัดจันทบุรี พ.ศ. 2566 – 2570
<p>ประเด็นพัฒนาที่ 3</p> <p>ยกระดับพื้นที่เศรษฐกิจชายแดนให้ได้มาตรฐาน มีมูลค่าทางเศรษฐกิจและความปลอดภัยสูง</p>	<p><b>วัตถุประสงค์</b></p> <p>เพิ่มมูลค่าการค้าชายแดนและผ่านแดนจังหวัดจันทบุรี ควบคู่กับการสร้างความปลอดภัยตามแนวชายแดนในทุกมิติ เพื่อยกระดับสู่เขตพัฒนาเศรษฐกิจพิเศษชายแดนที่สำคัญของประเทศ</p> <p><b>ตัวชี้วัด</b></p> <p>มูลค่าการค้าชายแดนของจังหวัดเพิ่มขึ้น</p> <p><b>แนวทางการพัฒนา</b></p> <ol style="list-style-type: none"> <li>1. พัฒนาด้านการค้า ตลาดการค้าชายแดน โครงสร้างพื้นฐาน และสิ่งอำนวยความสะดวก ให้มีความเหมาะสมและได้มาตรฐาน</li> <li>2. พัฒนาการให้บริการบริเวณจุดผ่านแดนให้มีประสิทธิภาพ รวดเร็ว และได้มาตรฐาน</li> <li>3. ปรับปรุงผังเมืองเฉพาะชุมชนชายแดนให้มีความพร้อมรองรับการขยายตัวของการค้าชายแดน</li> <li>4. พัฒนารูปแบบการบริหารจัดการแรงงานเฉพาะเขตพื้นที่ชายแดนภายใต้รูปแบบ “ประชารัฐ” อย่างเป็นระบบ</li> <li>5. ส่งเสริมและพัฒนาศักยภาพผู้ประกอบการค้าชายแดนและผ่านแดน</li> <li>6. ส่งเสริมการค้า การลงทุนบริเวณจุดผ่านแดน</li> <li>7. รักษาความมั่นคงตามแนวชายแดนในทุกมิติ บนพื้นฐานการมีส่วนร่วมของทุกภาคส่วน</li> </ol>
<p>ประเด็นพัฒนาที่ 4</p> <p>เสริมสร้างศักยภาพการท่องเที่ยวและผลิตภัณฑ์ท้องถิ่นที่เน้นคุณค่า อัตลักษณ์และความยั่งยืน</p>	<p><b>วัตถุประสงค์</b></p> <p>เพิ่มขีดความสามารถด้านการท่องเที่ยวของจังหวัดจันทบุรีให้เป็นแหล่งท่องเที่ยวเมืองหลักที่มีคุณภาพและได้มาตรฐานสากล</p> <p><b>ตัวชี้วัด</b></p> <p>รายได้จากการท่องเที่ยวของจังหวัดเพิ่มขึ้น</p> <p><b>แนวทางการพัฒนา</b></p> <ol style="list-style-type: none"> <li>1. พัฒนาแหล่งท่องเที่ยวและธุรกิจบริการที่เกี่ยวข้องเนื่อง โครงสร้างพื้นฐานและสิ่งอำนวยความสะดวกตามอัตลักษณ์ของพื้นที่ที่เป็นมิตรต่อสิ่งแวดล้อม และเหมาะสมสำหรับคนทุกช่วงอายุ</li> <li>2. ยกระดับการบริการด้านการท่องเที่ยวและธุรกิจเกี่ยวเนื่อง ด้วยการพัฒนาทักษะบุคลากรและผู้ประกอบการในอุตสาหกรรมการท่องเที่ยว และการสร้างการมีส่วนร่วมของทุกภาคส่วน พร้อมทั้งส่งเสริมการใช้เทคโนโลยีสมัยใหม่ในการพัฒนาการให้บริการ</li> <li>3. พัฒนาการท่องเที่ยวให้สอดคล้องตามอัตลักษณ์และรูปแบบการท่องเที่ยวของแต่ละพื้นที่ และสามารถเชื่อมโยงกับการท่องเที่ยวกระแสหลักและการท่องเที่ยวของจังหวัดอื่นในภาคตะวันออก อาทิ การท่องเที่ยวชายทะเล การท่องเที่ยวเชิงการแพทย์ (Medical Tourism) การท่องเที่ยวธุรกิจไมซ์ (MICE Business Travel) และการท่องเที่ยวเชิงกีฬา (Sport Tourism) เป็นต้น</li> <li>4. ยกระดับมาตรฐานความปลอดภัยด้านการท่องเที่ยว</li> <li>5. ส่งเสริมการประชาสัมพันธ์ด้านการท่องเที่ยว และขยายช่องทางการตลาดแนวใหม่ Digital Marketing</li> </ol>

หัวข้อ	ร่างแผนพัฒนาจังหวัดจันทบุรี พ.ศ. 2566 – 2570
<p>ประเด็นพัฒนาที่ 5 อนุรักษ์ ป่าไม้ ทรัพยากรธรรมชาติและ พัฒนาเมือง ควบคู่กับ การยกระดับคุณภาพ ชีวิตของประชาชน</p>	<p><b>วัตถุประสงค์</b></p> <ol style="list-style-type: none"> <li>1. ทรัพยากรธรรมชาติและสิ่งแวดล้อมได้รับการอนุรักษ์ ป่าไม้ ดูแลรักษา และบริหารจัดการอย่างมีประสิทธิภาพ เพื่อให้ประชาชนของจังหวัดมีฐานทรัพยากรที่เป็นประโยชน์ต่อการดำรงชีวิตอย่างยั่งยืน</li> <li>2. ประชาชนมีคุณภาพชีวิตที่ดีขึ้น และมีศักยภาพในการประกอบอาชีพมากขึ้น</li> <li>3. ประชาชนมีความพร้อมและสามารถรับมือกับภัยพิบัติต่างๆ ได้อย่างเหมาะสมกับสถานการณ์</li> </ol> <p><b>ตัวชี้วัด</b></p> <ol style="list-style-type: none"> <li>1. อัตราการเปลี่ยนแปลงของพื้นที่ป่าไม้ในจังหวัดเพิ่มขึ้น</li> <li>2. ร้อยละที่เพิ่มขึ้นของดัชนีความก้าวหน้าของคน (Human Achievement Index : HAI)</li> </ol> <p><b>แนวทางการพัฒนา</b></p> <ol style="list-style-type: none"> <li>1. อนุรักษ์ ป่าไม้ ทรัพยากรธรรมชาติและสิ่งแวดล้อมอย่างสมดุลและยั่งยืน</li> <li>2. ส่งเสริมการลดขยะต้นทางและใช้ประโยชน์จากขยะ</li> <li>3. เสริมสร้างศักยภาพการบริหารจัดการน้ำทั้งด้านปริมาณและคุณภาพ ด้วยการใช้เทคโนโลยีสมัยใหม่</li> <li>4. เพิ่มประสิทธิภาพในการรับมือกับผลกระทบจากการเปลี่ยนแปลงสภาพภูมิอากาศ</li> <li>5. พัฒนาโครงสร้างพื้นฐานด้านการคมนาคมขนส่งและโลจิสติกส์ ให้มีความสะดวก ปลอดภัย และสามารถเชื่อมโยงกันอย่างไร้รอยต่อ</li> <li>6. เสริมสร้างความมั่นคงและความสงบเรียบร้อย</li> <li>7. พัฒนาคุณภาพชีวิตของประชาชนทุกช่วงวัยและเสริมสร้างความเข้มแข็งของครอบครัว</li> <li>8. เสริมสร้างศักยภาพในการรับมือกับโรคอุบัติใหม่และโรคไม่ติดต่อเรื้อรัง (Non-Communicable Diseases: NCDs)</li> </ol>

## แผนงานและโครงการสำคัญ

**ประเด็นการพัฒนา 1 : พัฒนาศักยภาพการผลิต แปรรูป เป็นศูนย์รวบรวมและกระจายสินค้าเกษตรที่มีมูลค่าสูงที่เป็นมิตรต่อสิ่งแวดล้อม**

### 1) แผนงานพัฒนาภาคเกษตร

(1) **สาระสำคัญ** จังหวัดจันทบุรีมีศักยภาพในการผลิตและกระจายสินค้าผลไม้ และเป็นแหล่งผลิตผลไม้หลักของประเทศ ซึ่งส่วนใหญ่เป็นทุเรียน ลำไย มังคุด ประกอบกับ นโยบายรัฐบาลตามมติคณะรัฐมนตรีเมื่อวันที่ 6 กุมภาพันธ์ 2561 ที่สนับสนุนให้ภาคตะวันออกเป็น “มหานครผลไม้โลก” ที่มีคุณภาพปลอดภัยอย่างครบวงจร รวมทั้งทิศทางการพัฒนาภาคตะวันออก พ.ศ. 2566 - 2570 ให้มีความสำคัญกับการพัฒนาให้ภาคตะวันออกเป็นมหานครผลไม้เมืองร้อนแห่งเอเชีย และให้ความสำคัญกับการพัฒนาจังหวัดจันทบุรีให้เป็นศูนย์กลางการรวบรวมผลผลิตและการกระจายสินค้าผลไม้คุณภาพได้มาตรฐาน ดังนั้น การพัฒนาจังหวัดจันทบุรีให้เป็นแหล่งผลิต รวบรวม และการกระจายสินค้าผลไม้คุณภาพ จะสามารถช่วยขับเคลื่อนเศรษฐกิจด้านเกษตรของจังหวัด เพื่อเสริมสร้างศักยภาพการพัฒนาภาคตะวันออกให้เป็นมหานครผลไม้เมืองร้อนแห่งเอเชียได้อย่างชัดเจน

### (2) ห่วงโซ่คุณค่า (Value Chain) ของแผนงาน

โครงการต้นทาง	โครงการกลางทาง	โครงการปลายทาง
<ul style="list-style-type: none"> <li>เพิ่มประสิทธิภาพการผลิตและการเก็บเกี่ยว การจัดการหลังการเก็บเกี่ยวผลไม้ ให้มีประสิทธิภาพและมาตรฐาน เป็นมิตรต่อสิ่งแวดล้อม</li> <li>พัฒนาโครงสร้างพื้นฐาน สิ่งอำนวยความสะดวก ด้านการเกษตรและเกษตรแปรรูป</li> <li>ส่งเสริมการใช้เทคโนโลยี นวัตกรรม พลังงานทดแทน ควบคู่กับภูมิปัญญาท้องถิ่นในการเพิ่มประสิทธิภาพและลดต้นทุนการผลิต</li> <li>ส่งเสริมการรวมกลุ่มและพัฒนาศักยภาพของเกษตรกร</li> <li>พัฒนาแหล่งน้ำและระบบกระจายน้ำ</li> </ul>	<ul style="list-style-type: none"> <li>ส่งเสริมการแปรรูปสินค้าผลไม้ เพื่อเพิ่มมูลค่าและสอดคล้องตามความต้องการของตลาด</li> <li>พัฒนาบรรจุภัณฑ์ตามศักยภาพการผลิตของเกษตรกรและสอดคล้องตามความต้องการของตลาด</li> <li>พัฒนาและรักษามาตรฐานการผลิตและผลิตภัณฑ์แปรรูปผลไม้ ที่มีคุณภาพ มีมาตรฐานความปลอดภัย</li> </ul>	<ul style="list-style-type: none"> <li>ประชาสัมพันธ์ ขยายช่องทางการตลาดและการส่งออกสินค้าผลไม้และผลิตภัณฑ์เกี่ยวเนื่อง ที่มีคุณภาพสู่สากล</li> <li>พัฒนาศักยภาพผู้ประกอบการด้านการเกษตร</li> <li>พัฒนาระบบฐานข้อมูล การเกษตรทั้งข้อมูลด้านการผลิต (Supply Side) และความต้องการผลผลิต (Demand Side)</li> </ul>



## 2) แผนงานพัฒนาสัตว์น้ำเศรษฐกิจ

(1) **สาระสำคัญ** จังหวัดจันทบุรีมีพื้นที่ติดชายฝั่งทะเล เป็นแหล่งเพาะเลี้ยงสัตว์น้ำชายฝั่งและจับสัตว์น้ำชายฝั่งที่สำคัญ ทำให้การผลิตในสาขาประมง มีบทบาทที่สำคัญต่อระบบเศรษฐกิจของจังหวัด โดยมีสัตว์น้ำสำคัญ อาทิ ปูทะเล ปลากระพงขาว และกุ้งขาวแวนนาไม ประกอบกับจังหวัดจันทบุรีมีศักยภาพของแหล่งท่องเที่ยวทางธรรมชาติ วิธีชีวิตชุมชนรวมทั้งอาหารถิ่น และอาหารทะเลธรรมชาติ เช่น ปูทะเล กุ้งทะเล ปลากระพงขาว ซึ่งเป็นที่นิยมของนักท่องเที่ยวที่มาท่องเที่ยวในโฮมสเตย์ ปัจจุบันปริมาณสัตว์น้ำที่จับได้เริ่มมีจำนวนลดลง ส่วนสัตว์น้ำที่ได้จากการเพาะเลี้ยงเริ่มมีปริมาณมากขึ้นแต่ยังไม่เพียงพอต่อความต้องการของตลาด ดังนั้น การเพิ่มศักยภาพในการเพาะพันธุ์และการเลี้ยงสัตว์น้ำเศรษฐกิจ รวมทั้งการแปรรูปสัตว์น้ำที่มีคุณภาพ และลดต้นทุนการผลิต จะสามารถช่วยเพิ่มรายได้ให้กับเกษตรกรอย่างทั่วถึง และส่งเสริมด้านการท่องเที่ยวของจังหวัดอีกทางหนึ่งด้วย

### (2) ห่วงโซ่คุณค่า (Value Chain) ของแผนงาน

โครงการต้นทาง	โครงการกลางทาง	โครงการปลายทาง
<ul style="list-style-type: none"> <li>ส่งเสริมการเพาะพันธุ์สัตว์น้ำเศรษฐกิจเพื่อเพิ่มปริมาณการผลิต</li> <li>ส่งเสริมการใช้และพัฒนาเทคโนโลยี นวัตกรรม การเพาะเลี้ยงและการประมง ที่เป็นมิตรต่อสิ่งแวดล้อม</li> <li>ส่งเสริมการรวมกลุ่มและพัฒนาศักยภาพของเกษตรกร</li> </ul>	<ul style="list-style-type: none"> <li>ส่งเสริมการแปรรูปสัตว์น้ำเศรษฐกิจเพื่อเพิ่มมูลค่า</li> <li>การพัฒนาและรักษามาตรฐานคุณภาพการผลิตและการแปรรูปสัตว์น้ำเศรษฐกิจสำคัญ</li> </ul>	<ul style="list-style-type: none"> <li>ส่งเสริมการตลาดและการประชาสัมพันธ์เพื่อกระตุ้นการบริโภคและเสริมสร้างความเชื่อมั่น ในเรื่องมาตรฐาน ความปลอดภัยให้กับผู้บริโภคทั้งในและต่างประเทศ</li> <li>อนุรักษ์และฟื้นฟูทรัพยากรทางทะเลและชายฝั่งบนพื้นฐานการมีส่วนร่วมของทุกภาคส่วน</li> </ul>

### 3) แผนงานพัฒนาเมืองสมุนไพร

(1) **สาระสำคัญ** จังหวัดจันทบุรี เป็นพื้นที่อุดมสมบูรณ์มีทรัพยากรและภูมิปัญญาด้านสมุนไพร ภูมิปัญญาการแพทย์พื้นบ้านที่ได้รับการสืบทอดอย่างต่อเนื่อง อีกทั้งมีโรงงานสมุนไพรที่ได้รับมาตรฐาน GMP ได้แก่ โรงพยาบาลเขาคิชฌกูฏ มีโรงพยาบาลที่เป็นโรงพยาบาลแพทย์แผนไทยต้นแบบ ได้แก่ โรงพยาบาลพระปกเกล้า จันทบุรี ที่ส่งเสริมแพทย์แผนไทย ประกอบกับ นโยบายรัฐบาลกำหนดให้จังหวัดจันทบุรีเป็นเมืองสมุนไพร (Herbal City) ส่วนขยายในปี 2561 ส่งผลให้จังหวัดจันทบุรีมีปัจจัยเอื้อหลายประการที่จะส่งเสริมและพัฒนาสู่การเป็นเมืองสมุนไพรอย่างครบวงจร ดังนั้น การพัฒนาจังหวัดจันทบุรีให้เป็นเมืองสมุนไพรจะเป็นการส่งเสริมและรักษามาตรฐานการผลิตสมุนไพรคุณภาพ เสริมสร้าง รักษา พื้นฟูสุขภาพของประชาชน ส่งเสริมการท่องเที่ยวเชิงสุขภาพ รวมทั้งสามารถพัฒนาจังหวัดสู่การเป็นเมืองแพทย์แผนไทยที่สำคัญ ส่งผลให้ประชาชนมีคุณภาพชีวิตที่ดี เกิดการขยายตัวด้านเศรษฐกิจ และเกิดการกระจายรายได้ไปสู่ชุมชนอย่างทั่วถึง

#### (2) ห่วงโซ่คุณค่า (Value Chain) ของแผนงาน

โครงการต้นทาง	โครงการกลางทาง	โครงการปลายทาง
<ul style="list-style-type: none"> <li>ส่งเสริมการผลิตพืชสมุนไพรคุณภาพครบวงจร</li> <li>ส่งเสริมการรวมกลุ่มและพัฒนาศักยภาพของเกษตรกรผลิตพืชสมุนไพรที่มีคุณภาพ</li> </ul>	<ul style="list-style-type: none"> <li>ส่งเสริมการแปรรูปพืชสมุนไพรเพื่อเพิ่มมูลค่า</li> <li>ส่งเสริมและรักษามาตรฐานการผลิตสมุนไพรคุณภาพ</li> <li>พัฒนาและยกระดับมาตรฐานการให้บริการสมุนไพรและแพทย์แผนไทย</li> </ul>	<ul style="list-style-type: none"> <li>ประชาสัมพันธ์และเพิ่มช่องทางการตลาด สมุนไพรและผลิตภัณฑ์แปรรูปที่มีคุณภาพ</li> <li>สร้างความเชื่อมั่นให้กับผู้บริโภค ในเรื่องมาตรฐานความปลอดภัยในผลิตภัณฑ์สมุนไพรและแพทย์แผนไทย</li> </ul>

## แผนงานและโครงการสำคัญ

**ประเด็นพัฒนาที่ 2 : ส่งเสริมขีดความสามารถอุตสาหกรรมอัญมณีและเครื่องประดับ รวมทั้งผลิตภัณฑ์ชุมชนให้มีมูลค่าสูงตามอัตลักษณ์ของจังหวัดจันทบุรี**

### 2) แผนงานขับเคลื่อนจันทบุรีนครอัญมณี

(1) **สาระสำคัญ** จังหวัดจันทบุรีเป็นแหล่งพลอย แหล่งเจียระไน และแหล่งค้าขายอัญมณีที่สำคัญของประเทศและเอเชียตะวันออกเฉียงใต้ มีช่างผู้ชำนาญด้านอัญมณี อาทิ การเผาพลอย การตรวจพลอย ช่างออกแบบ และการเจียระไน ได้ละเอียดยุคโบราณถึงดงดง เป็นที่ยอมรับและมีชื่อเสียงระดับโลก ประกอบกับนโยบายรัฐบาลตามมติคณะรัฐมนตรีเมื่อวันที่ 6 กุมภาพันธ์ 2561 ที่สนับสนุนให้จังหวัดจันทบุรีเป็นนครอัญมณีศูนย์กลางการค้าอัญมณีและเครื่องประดับของโลก ดังนั้น ยกระดับจังหวัดจันทบุรีให้เป็นนครอัญมณีจะสามารถช่วยขับเคลื่อนเศรษฐกิจด้านอุตสาหกรรมและบริการของจังหวัด

### (2) ห่วงโซ่คุณค่า (Value Chain) ของแผนงาน

โครงการต้นทาง	โครงการกลางทาง	โครงการปลายทาง
<ul style="list-style-type: none"> <li>พัฒนาแหล่งการค้าอัญมณี โครงสร้างพื้นฐานและสิ่งอำนวยความสะดวกด้านอัญมณีและเครื่องประดับ</li> <li>พัฒนาทักษะบุคลากร ช่างฝีมือด้านอัญมณีและเครื่องประดับ</li> <li>ยกระดับคุณภาพและมาตรฐานกระบวนการผลิตอัญมณีและเครื่องประดับ</li> </ul>	<ul style="list-style-type: none"> <li>ส่งเสริมการแปรรูปผลิตภัณฑ์อัญมณีและเครื่องประดับให้มีความทันสมัยและเพิ่มมูลค่า</li> <li>ส่งเสริมและพัฒนาธุรกิจเกี่ยวเนื่องกับอัญมณีและเครื่องประดับ</li> <li>พัฒนาระบบตรวจสอบคุณภาพสินค้าหรือการรับรองมาตรฐานสินค้าอัญมณีและเครื่องประดับ</li> </ul>	<ul style="list-style-type: none"> <li>ส่งเสริมและพัฒนาผู้ประกอบการด้านอัญมณีและเครื่องประดับสู่สากล</li> <li>ประชาสัมพันธ์และขยายช่องทางการตลาดอัญมณีและเครื่องประดับสู่ระดับสากล</li> </ul>

## แผนงานและโครงการสำคัญ

**ประเด็นพัฒนาที่ 3 : ยกระดับพื้นที่เศรษฐกิจชายแดนให้ได้มาตรฐาน มีมูลค่าทางเศรษฐกิจและความปลอดภัยสูง**

(1) **สาระสำคัญ** จังหวัดจันทบุรีเป็นพื้นที่ทางภูมิศาสตร์การค้าเชื่อมโยงการค้าชายแดนไทย-กัมพูชา โดยมีช่องทางการค้า 5 จุด เป็นจุดผ่านแดนถาวร 2 แห่ง ได้แก่ บ้านฝักกาดและบ้านแหลม อำเภอโป่งน้ำร้อน จุดผ่อนปรนการค้า 3 แห่ง คือ บ้านซันตารี บ้านสวนส้ม อำเภอสอยดาว และบ้านบึงขิงล่าง อำเภอโป่งน้ำร้อน สถานการณ์การค้าชายแดนไทย - กัมพูชา ด้านจังหวัดจันทบุรี โดยภาพรวมมีอัตราการขยายตัวเพิ่มขึ้นเฉลี่ยย้อนหลัง 5 ปี เติบโตประมาณร้อยละ 8 ต่อปี โดยในปี 2561 มูลค่าการค้าลดลงร้อยละ 30 เนื่องจากรัฐบาลกัมพูชามีนโยบายไม่ให้นำเข้าน้ำมันเชื้อเพลิงผ่านช่องทางการค้าทางบก นอกจากนี้การนำเข้ามันสำปะหลังเส้นและหัวมันสำปะหลังลดลง เนื่องจากมีการลงทุนสร้างโรงงานแปรงมันสำปะหลังในราชอาณาจักรกัมพูชา ทำให้เปลี่ยนแปลงรูปแบบจากการนำเข้ามันสำปะหลังเส้นและหัวมันสำปะหลังเป็นการนำเข้าผ่านสินค้าผลิตภัณฑ์มันสำปะหลังแทน ประกอบกับ แนวทางการพัฒนาภาคตะวันออกมุ่งเน้นยกระดับพื้นที่เศรษฐกิจชายแดนบ้านแหลมและบ้านฝักกาด อำเภอโป่งน้ำร้อน จังหวัดจันทบุรี ให้เป็นเขตพัฒนาเศรษฐกิจพิเศษชายแดน ดังนั้น การขับเคลื่อนการพัฒนาพื้นที่เศรษฐกิจชายแดนด้านจังหวัดจันทบุรีให้เป็นแหล่งท่องเที่ยวสำหรับนักท่องเที่ยวที่ต้องการซื้อสินค้าต่างประเทศในราคาถูก และเป็นศูนย์กลางการค้าชายแดนเชื่อมโยงจังหวัดพระตะบองและไพลินของประเทศกัมพูชา จะช่วยขับเคลื่อนเศรษฐกิจการค้าชายแดนของจังหวัด

### (2) ห่วงโซ่คุณค่า (Value Chain) ของแผนงาน

ต้นทาง	กลางทาง	ปลายทาง
<ul style="list-style-type: none"> <li>● พัฒนาด่านชายแดนและตลาดการค้าชายแดนให้มีประสิทธิภาพและได้มาตรฐาน</li> <li>● พัฒนาโครงสร้างพื้นฐานให้มีความเหมาะสม ครอบคลุม และปลอดภัย</li> </ul>	<ul style="list-style-type: none"> <li>● เพิ่มมูลค่าการค้าชายแดนและผ่านแดน</li> <li>● พัฒนาการให้บริการบริเวณจุดผ่านแดนให้มีประสิทธิภาพและได้มาตรฐาน</li> <li>● ส่งเสริมและพัฒนาผู้ประกอบการค้าชายแดน</li> </ul>	<ul style="list-style-type: none"> <li>● ส่งเสริมด้านการค้า การลงทุน บริเวณจุดผ่านแดน เพื่อสร้างและขยายการตลาดการค้ากับประเทศเพื่อนบ้าน</li> </ul>

## แผนงานและโครงการสำคัญ

**ประเด็นพัฒนาที่ 4 : เสริมสร้างศักยภาพการท่องเที่ยวและผลิตภัณฑ์ท้องถิ่นที่เน้นคุณค่า อัตลักษณ์ และความยั่งยืน**

### 1) แผนงานพัฒนาการท่องเที่ยว

(1) **สาระสำคัญ** จังหวัดจันทบุรีมีทรัพยากรการท่องเที่ยวที่มีศักยภาพ มีความหลากหลายทั้งแหล่งท่องเที่ยวทางธรรมชาติที่สวยงาม (ทะเล ภูเขา น้ำตก) แหล่งท่องเที่ยวทางประวัติศาสตร์และเรื่องราวที่น่าสนใจ ทรงคุณค่ากับภูมิปัญญาท้องถิ่นที่ได้รับการสืบทอดมาช้านาน โบราณสถาน วิถีชีวิตชุมชน อาหารถิ่น อาหารทะเล ตลาดพลอยที่มีชื่อเสียงระดับโลก รวมทั้งเป็นพื้นที่ผลิตผลไม้ที่สำคัญซึ่งสามารถพัฒนาและยกระดับให้เป็นแหล่งท่องเที่ยวเชิงเกษตรที่สามารถเชื่อมโยงกับแหล่งท่องเที่ยวหลักได้อย่างมีประสิทธิภาพ ซึ่งการท่องเที่ยวเป็นหนึ่งในกลไกสำคัญที่ขับเคลื่อนเศรษฐกิจของจังหวัดมาอย่างต่อเนื่อง อย่างไรก็ตาม จากการแพร่ระบาดของโรคติดเชื้อไวรัสโคโรนา 2019 (COVID-19) ทั่วโลก รวมทั้งประเทศไทย ส่งผลให้รายได้จากการท่องเที่ยวของจังหวัดจันทบุรีลดลงอย่างมาก ส่งผลกระทบต่อธุรกิจในช่วงโซ่การท่องเที่ยวจากการลดลงของนักท่องเที่ยวอย่างเห็นได้ชัด ดังนั้น การพัฒนาการท่องเที่ยวทางเลือก โดยเฉพาะการท่องเที่ยวชุมชน การท่องเที่ยวเชิงเกษตร และการยกระดับผลิตภัณฑ์ท้องถิ่นเชื่อมโยงการท่องเที่ยว การขับเคลื่อนการพัฒนาจังหวัดจันทบุรีสู่ความเป็นเมืองไมซ์ซิตี้ และการขับเคลื่อนเมืองจันทน์สู่การเป็น “จันทบุรี Living Room Of The East” ภายใต้แนวทางขับเคลื่อนโมเดลอารมณดีมีความสุข “Happy Model” ที่เป็นเมืองน่าอยู่อาศัยและพักผ่อน รองรับการค้าขายตัวของ EEC และพื้นที่เขตเศรษฐกิจพิเศษชายแดน จะเป็นการรักษารายได้จากการท่องเที่ยวของจังหวัดในสถานการณ์ปัจจุบัน และเพิ่มพูนรายได้จากการท่องเที่ยวเมื่อสถานการณ์การแพร่ระบาดของโรคติดเชื้อไวรัสโคโรนา 2019 (COVID-19) ดีขึ้น รวมทั้งสนับสนุนการกระจายรายได้อย่างทั่วถึง

### (2) ห่วงโซ่คุณค่า (Value Chain) ของแผนงาน

โครงการต้นทาง	โครงการกลางทาง	โครงการปลายทาง
<ul style="list-style-type: none"> <li>พัฒนาและปรับปรุงแหล่งท่องเที่ยวให้สอดคล้องกับอัตลักษณ์ของพื้นที่</li> <li>ส่งเสริมและยกระดับการท่องเที่ยวชุมชน</li> <li>พัฒนาระบบการให้บริการการท่องเที่ยวที่มีประสิทธิภาพ และได้มาตรฐาน</li> </ul>	<ul style="list-style-type: none"> <li>พัฒนากิจกรรมการท่องเที่ยวให้สอดคล้องกับบริบทของแหล่งท่องเที่ยวและความต้องการของนักท่องเที่ยว</li> <li>เสริมสร้างความปลอดภัยในการท่องเที่ยว</li> <li>พัฒนาเกษตรกร ประชาชน บุคลากรด้านการท่องเที่ยว ให้เป็นมืออาชีพด้านการให้บริการด้านการท่องเที่ยว</li> <li>พัฒนาผู้ประกอบการท่องเที่ยวและแหล่งท่องเที่ยว</li> </ul>	<ul style="list-style-type: none"> <li>ประชาสัมพันธ์ ขยายช่องทางการตลาด ผลิตภัณฑ์และบริการด้านการท่องเที่ยว เพื่อสร้างความมั่นใจ และการจดจำที่ดีในการท่องเที่ยว</li> </ul>

## แผนงานและโครงการสำคัญ

### ประเด็นพัฒนาที่ 5 : อนุรักษ์ ฟื้นฟู ทรัพยากรธรรมชาติและพัฒนาเมือง ควบคู่กับการยกระดับคุณภาพชีวิตของประชาชน

#### 1) แผนงานขับเคลื่อนจันทบุรีเมืองอัจฉริยะ (Chanthaburi Smart City)

(1) **สาระสำคัญ** รัฐบาลมีนโยบายการพัฒนาเมืองอัจฉริยะ เพื่อให้สอดคล้องกับยุทธศาสตร์ชาติ แผนพัฒนาเศรษฐกิจและสังคมแห่งชาติ ฉบับที่ 12 การขับเคลื่อนประเทศไทย 4.0 และแผนพัฒนาดิจิทัล เพื่อเศรษฐกิจและสังคม ในการสร้างความเจริญสู่ทุกภูมิภาคของประเทศที่จะต้องพัฒนาให้เมืองมีความน่าอยู่ มีประสิทธิภาพในการบริหารจัดการเมือง และมีการบูรณาการสาธารณูปโภครวมทั้งโครงสร้างพื้นฐานที่สำคัญ โดย หลักเกณฑ์ลักษณะการเป็นเมืองอัจฉริยะ 7 ด้าน จังหวัดจันทบุรี เป็นหนึ่งในจังหวัดเป้าหมายขับเคลื่อน การพัฒนาเมืองอัจฉริยะในปี 2564 และได้กำหนดแนวทางพัฒนาเมืองอัจฉริยะเป็นการนำร่อง 4 ด้าน ประกอบด้วย (1) การบริหารภาครัฐอัจฉริยะ (Smart Governance) (2) สิ่งแวดล้อมอัจฉริยะ (Smart Environment) (3) เศรษฐกิจอัจฉริยะ (Smart Economy) และ (4) การดำรงชีวิตอัจฉริยะ (Smart Living) ดังนั้น เพื่อสนับสนุนการพัฒนาจังหวัดจันทบุรีเป็นเมืองน่าอยู่และยั่งยืน ส่งเสริมการเจริญเติบโตทางเศรษฐกิจ รวมทั้งการพัฒนา จันทบุรีเมืองอัจฉริยะ (Chanthaburi Smart City) จะช่วยขับเคลื่อนการนำเทคโนโลยีและ นวัตกรรมดิจิทัลมาปรับใช้ เพื่อแก้ไขปัญหาและเพิ่มประสิทธิภาพของการให้บริการและการบริหารจัดการเมือง ภายใต้แนวคิดการพัฒนา เมืองน่าอยู่ เมืองทันสมัย เพื่อให้ประชาชนในเมืองมีคุณภาพชีวิตที่ดี มีความสุข อย่างยั่งยืน โดยการมีส่วนร่วมของทุกภาคส่วน

#### (2) ห่วงโซ่คุณค่า (Value Chain) ของแผนงาน

โครงการต้นทาง	โครงการกลางทาง	โครงการปลายทาง
<ul style="list-style-type: none"> <li>อนุรักษ์ ฟื้นฟูทรัพยากรธรรมชาติและ สิ่งแวดล้อมอย่างสมดุลและยั่งยืน</li> <li>พัฒนาและบำรุงรักษาโครงสร้างพื้นฐาน สิ่งอำนวยความสะดวก และระบบสาธารณูปโภค ให้ได้มาตรฐานและครอบคลุมทุกพื้นที่</li> <li>เสริมสร้างศักยภาพบุคลากรเป็นนักพัฒนาเมือง รุ่นใหม่ (The Smart City Ambassadors)</li> <li>เพิ่มประสิทธิภาพการบริหารจัดการจังหวัด โดยการใช้ระบบสารสนเทศที่มีประสิทธิภาพ</li> <li>ส่งเสริมการใช้เทคโนโลยีดิจิทัลกับทุกภาคส่วน และทุกพื้นที่ เพื่อรองรับการลงทุน การท่องเที่ยว และการเพิ่มขึ้นของประชาชน</li> <li>การจัดทำผังเมืองรวมและผังเมืองเฉพาะอย่าง เป็นระบบและมีประสิทธิภาพและมีการบังคับ ใช้อย่างเคร่งครัด</li> </ul>	<ul style="list-style-type: none"> <li>พัฒนาสภาพแวดล้อมเมืองตาม อัตลักษณ์และวิถีชีวิตพื้นถิ่นและ เป็นมิตรต่อสิ่งแวดล้อม</li> <li>ส่งเสริมสนับสนุนการใช้พลังงาน สะอาด</li> <li>พัฒนาระบบเฝ้าระวังและเตือนภัย ที่มีประสิทธิภาพได้มาตรฐาน</li> <li>ส่งเสริมและพัฒนาการใช้ เทคโนโลยีดิจิทัลโดยการมีส่วนร่วม กับทุกภาคส่วน</li> <li>พัฒนาและเพิ่มศักยภาพการบริหารจัดการน้ำทั้งด้านปริมาณ และคุณภาพ</li> <li>ส่งเสริมการลดขยะต้นทางและใช้ ประโยชน์จากขยะ</li> </ul>	<ul style="list-style-type: none"> <li>ส่งเสริมและพัฒนาระบบ จัดการคุณภาพ สิ่งแวดล้อมให้ได้ มาตรฐาน</li> <li>เพิ่มประสิทธิภาพการดูแล รักษาป่าและสัตว์ป่าโดย การใช้เทคโนโลยีและสร้าง การมีส่วนร่วมของ ประชาชน</li> <li>ยกระดับขีดความสามารถ ในการรับมือกับผลกระทบ จากการเปลี่ยนแปลงสภาพ ภูมิอากาศ</li> <li>ส่งเสริมและพัฒนาระบบ Smart City Surveillance CCTV</li> </ul>

## 2) แผนงานยกระดับคุณภาพชีวิตของประชาชนทุกช่วงวัย

(1) **สาระสำคัญ** ทรัพยากรมนุษย์เป็นปัจจัยพื้นฐานสำคัญในการขับเคลื่อนการพัฒนาประเทศในทุกมิติ อย่างไรก็ตาม จังหวัดจันทบุรีมีสัดส่วนประชากรผู้สูงอายุมีแนวโน้มสูงขึ้น โดยในปี 2562 - 2564 เพิ่มขึ้นคิดเป็นร้อยละ 17.40, 18.04, และ 18.75 ตามลำดับ ประชากรวัยแรงงานและวัยเด็กลดลง ประกอบกับจังหวัดจันทบุรีเป็นจังหวัดที่มีความเสี่ยงในการป่วยด้วยโรคไม่ติดต่อเรื้อรัง (NCDs) มีอัตราเพิ่มสูงขึ้น ซึ่งเป็นปัจจัยสำคัญหนึ่งที่กระทบต่อศักยภาพการเติบโตทางเศรษฐกิจของจังหวัดและภูมิภาค รวมทั้งจังหวัดจันทบุรียังคงเผชิญกับปัญหาการตั้งครุภคในวัยรุ่น และปัญหาการบาดเจ็บและเสียชีวิตจากอุบัติเหตุจราจรที่มีอัตราเพิ่มขึ้น ประชากรในช่วงวัยและกลุ่มต่างๆ อาทิ โภชนาการในเด็กปฐมวัย ความสามารถทางชีวปัญญา และความฉลาดทางอารมณ์ของกลุ่มวัยรุ่น ดังนั้น จึงมีความจำเป็นในการพัฒนาคุณภาพชีวิตของประชาชนทุกช่วงวัยและเสริมสร้างความเข้มแข็งของครอบครัว เพื่อให้สามารถดำรงชีวิตได้อย่างมีความสุข เป็นพลังในการขับเคลื่อนการพัฒนาการเจริญเติบโตทางด้านเศรษฐกิจของจังหวัด

### (2) ห่วงโซ่คุณค่า (Value Chain) ของแผนงาน

ต้นทาง	กลางทาง	ปลายทาง
<ul style="list-style-type: none"> <li>• พัฒนาศักยภาพทรัพยากรมนุษย์ทุกช่วงวัย</li> <li>• พัฒนาคุณภาพของที่อยู่อาศัยของกลุ่มเปราะบาง</li> <li>• พัฒนาบุคลากรภาครัฐที่เกี่ยวข้องให้มีความพร้อม รวมทั้งสร้างความร่วมมือกับภาคเอกชนและประชาสังคม ในการสร้างความเข้มแข็งให้กับประชาชนและสังคม</li> <li>• ส่งเสริมการเลี้ยงดูเด็กภายในครอบครัว ทั้งด้านวินัย คุณธรรม และจริยธรรม</li> </ul>	<ul style="list-style-type: none"> <li>• เสริมสร้างความมั่นคงปลอดภัยในชีวิตและทรัพย์สินของประชาชน</li> <li>• พัฒนาและเพิ่มประสิทธิภาพการเข้าถึงระบบสาธารณสุขปกคของประชาชน</li> <li>• ป้องกันการเพิ่มขึ้นและพัฒนาคุณภาพชีวิตของคุณแม่วัยใส</li> <li>• ส่งเสริมและพัฒนาอาชีพให้กับกลุ่มเปราะบาง เพื่อสร้างรายได้อย่างต่อเนื่อง</li> <li>• ส่งเสริมการเข้าถึงการให้บริการสุขภาพของประชาชน</li> </ul>	<ul style="list-style-type: none"> <li>• ส่งเสริมและพัฒนา ระบบติดตามการช่วยเหลือกลุ่มเปราะบาง โดยการใช้เทคโนโลยีสมัยใหม่</li> </ul>

## ตัวชี้วัดความสำเร็จของเป้าหมายการพัฒนาจังหวัด

ประเด็น การพัฒนา	ตัวชี้วัด	ข้อมูลฐาน	แผน/ ผล	ค่าเป้าหมาย					
				พ.ศ. 2566	พ.ศ. 2567	พ.ศ. 2568	พ.ศ. 2569	พ.ศ. 2570	พ.ศ. 2566- 2570
ประเด็นการพัฒนา ที่ 1 พัฒนาศักยภาพ การผลิต แปรรูป เป็นศูนย์รวบรวม และกระจายสินค้า เกษตรที่มีมูลค่าสูง ที่เป็นมิตรต่อ สิ่งแวดล้อม	1. อัตราการขยายตัวมูลค่า ผลิตภัณฑ์มวลรวมของ จังหวัดภาคเกษตรเพิ่มขึ้น <b>คำอธิบาย :</b> อัตราการขยายตัวของ ผลิตภัณฑ์มวลรวมจังหวัด (GPP) ภาคเกษตร พิจารณา จาก ผลิตภัณฑ์มวลรวม จังหวัดภาคเกษตร ณ ราคา คงที่ในปีเป้าหมาย เปรียบเทียบกับผลิตภัณฑ์ มวลรวมจังหวัดภาคเกษตร ณ ราคาคงที่ในปีที่ผ่านมา	ปี 2560 = 74,734 ล้านบาท ปี 2561 = 65,855 ล้านบาท ลดลงร้อยละ -11.88 ปี 2562 = 73,602 ล้านบาท เพิ่มขึ้นร้อยละ 11.76 ปี 2563 = 80,165 ล้านบาท เพิ่มขึ้นร้อยละ 8.92 (ข้อมูลจาก สนง.สภาพพัฒนาการเศรษฐกิจและ สังคมแห่งชาติ)	แผน	5	5	5	5	5	20
			ผล	n/a	n/a	n/a	n/a	n/a	n/a
ประเด็นการพัฒนา ที่ 2 ส่งเสริม ขีดความสามารถ อุตสาหกรรม อัญมณีและ เครื่องประดับ รวมทั้งผลิตภัณฑ์ ชุมชนให้มีมูลค่าสูง ตามอัตลักษณ์ของ จังหวัดจันทบุรี	1. มูลค่าการค้าอัญมณี เพิ่มขึ้น <b>คำอธิบาย :</b> มูลค่าการค้า อัญมณีในปี เป้าหมาย เปรียบเทียบกับ มูลค่าการค้าอัญมณีในปีที่ ผ่านมา	ปี 2560 = 39,056.56 ล้านบาท ปี 2561 = 37,631.19 ล้านบาท ลดลงร้อยละ -3.65 ปี 2562 = 42,888.48 ล้านบาท เพิ่มขึ้นร้อยละ 13.97 ปี 2563 = 16,131.69 ล้านบาท ลดลงร้อยละ -62.39 ปี 2564 = 20,890.16 ล้านบาท เพิ่มขึ้นร้อย ละ 29.50 (ข้อมูลจาก สนง.พาณิชย์จังหวัดจันทบุรี)	แผน	1	1	1	1	1	5
			ผล	n/a	n/a	n/a	n/a	n/a	n/a
ประเด็นการพัฒนา ที่ 3 ยกระดับพื้นที่ เศรษฐกิจชายแดน ให้ได้มาตรฐาน มีมูลค่าทาง เศรษฐกิจและ ความปลอดภัยสูง	1. มูลค่าการค้าชายแดน เพิ่มขึ้น <b>คำอธิบาย :</b> มูลค่าการค้าชายแดนของ จังหวัดในปีเป้าหมาย เปรียบเทียบกับมูลค่าการค้า ชายแดนของจังหวัดในปี ที่ผ่านมา	ปี 2560 = 23,302.38 ล้านบาท ปี 2561 = 16,228.55 ล้านบาท ลดลงร้อยละ -30.36 ปี 2562 = 22,252.49 ล้านบาท เพิ่มขึ้นร้อยละ 37.12 ปี 2563 = 19,751.10 ล้านบาท เพิ่มขึ้นร้อยละ 25.36 ปี 2563 = 28,010.92 ล้านบาท เพิ่มขึ้นร้อยละ 25.88 ปี 2564 = 29,872.97 ล้านบาท เพิ่มขึ้นร้อยละ 6.65 (ข้อมูลจาก ด่านศุลกากรจันทบุรี)	แผน	5	5	5	5	5	20
			ผล	n/a	n/a	n/a	n/a	n/a	n/a



ประเด็น การพัฒนา	ตัวชี้วัด	ข้อมูลฐาน	แผน/ ผล	ค่าเป้าหมาย					
				พ.ศ. 2566	พ.ศ. 2567	พ.ศ. 2568	พ.ศ. 2569	พ.ศ. 2570	พ.ศ. 2566– 2570
ประเด็นพัฒนาที่ 4 เสริมสร้างศักยภาพ การท่องเที่ยวและ ผลิตภัณฑ์ท้องถิ่น ที่เน้นคุณค่า อัตลักษณ์และ ความยั่งยืน	1. ร้อยละที่เพิ่มขึ้นของ รายได้จากการท่องเที่ยว <b>คำอธิบาย :</b> รายได้จากการท่องเที่ยวของ จังหวัดในปีเป้าหมาย เปรียบเทียบกับรายได้จาก การท่องเที่ยวของจังหวัดใน ปีที่ผ่านมา	ปี 2560 = 7,628.47 ล้านบาท ปี 2561 = 8,520.18 ล้านบาท เพิ่มขึ้นร้อยละ 11.69 ปี 2562 = 8,713.84 ล้านบาท เพิ่มขึ้นร้อยละ 2.27 ปี 2563 = 4,410.67 ล้านบาท ลดลงร้อยละ -49.38 ปี 2564 = 2,046 ล้านบาท ลดลงร้อยละ -53.61 (ข้อมูลจาก กรมการท่องเที่ยว)	แผน	2	2	2	2	2	10
			ผล	n/a	n/a	n/a	n/a	n/a	n/a
ประเด็นพัฒนาที่ 5 อนุรักษ์ ป่าไม้ ทรัพยากรธรรมชาติ และพัฒนาเมือง ควบคู่กับการ ยกระดับคุณภาพ ชีวิตของประชาชน	1. อัตราการเปลี่ยนแปลง ของพื้นที่ป่าไม้ในจังหวัด เพิ่มขึ้นอย่างน้อย ร้อยละ 0.15 ในปี 2570 <b>คำอธิบาย :</b> ในปี พ.ศ. 2560 จังหวัด จันทบุรี มีพื้นที่ป่าไม้ 1,300,524.60 ไร่	ปี 2560 = 1,300,524.60 ไร่ ปี 2561 = 1,302,219.90 ไร่ เพิ่มขึ้นร้อยละ 0.13 ปี 2562 = 1,297,317.36 ไร่ เพิ่มขึ้นร้อยละ -0.37 ปี 2563 = 1,298,910.63 ไร่ เพิ่มขึ้นร้อยละ 0.12 ปี 2564 = 1,297,727.59 ไร่ ลดลงร้อยละ -0.09 (ข้อมูลจาก สนง.ทรัพยากรธรรมชาติและ สิ่งแวดล้อมจังหวัดจันทบุรี)	แผน	0.11	0.12	0.13	0.14	0.15	0.15
			ผล	n/a	n/a	n/a	n/a	n/a	n/a
	2. ร้อยละที่เพิ่มขึ้นของ ดัชนีความก้าวหน้าของคน (Human Achievement Index : HAI) <b>คำอธิบาย:</b> ค่าดัชนีความก้าวหน้า ของคน (Human Achievement Index : HAI) 8 ดัชนีย่อย ในปี เป้าหมายเปรียบเทียบกับปีที่ ผ่านมาประกอบด้วย 1) ด้านสุขภาพ 2) ด้าน การศึกษา 3) ด้านชีวิตการ งาน 4) ด้านรายได้ 5) ด้านที่ อยู่อาศัยและสภาพแวดล้อม 6) ด้านชีวิตครอบครัวและ ชุมชน 7) ด้านการคมนาคม และการสื่อสาร 8) ด้านการ มีส่วนร่วม	ปี 2558 = ลำดับที่ 45 จาก 77 (ค่าดัชนี 0.5943) ปี 2560 = ลำดับที่ 23 จาก 77 (ค่าดัชนี 0.6206) เพิ่มขึ้นร้อยละ 4.42 ปี 2562= ลำดับที่ 30 จาก 77 (ค่าดัชนี 0.6208) เพิ่มขึ้นร้อยละ 0.03 ปี 2563= ลำดับที่ 51 จาก 77 (ค่าดัชนี 0.6233) เพิ่มขึ้นร้อยละ 0.40 (ข้อมูลจาก สนง.สภาพพัฒนาการเศรษฐกิจและ สังคมแห่งชาติ)	แผน	0.65	0.70	0.75	0.80	0.85	0.85
			ผล	n/a	n/a	n/a	n/a	n/a	n/a

**แบบสรุปบัญชีรายการชุดโครงการ**  
**(แบบ จ.1)**

## แบบฟอร์มสรุปแผนงานและโครงการสำคัญของจังหวัด พ.ศ. 2566 - 2570

## จังหวัดจันทบุรี

เป้าหมายการพัฒนาจังหวัด : จันทบุรีเมืองแห่งความสุข สร้างสรรค์เศรษฐกิจมูลค่าสูง บนพื้นฐานของการพัฒนาอย่างยั่งยืน

ประเด็นการพัฒนา (2)	ตัวชี้วัดของประเด็นการพัฒนา (3)	ค่าเป้าหมาย					
		พ.ศ. 2566 (4)	พ.ศ. 2567	พ.ศ. 2568	พ.ศ. 2569	พ.ศ. 2570	พ.ศ. 2566-2570 (5)
ประเด็นการพัฒนาที่ 1 พัฒนาศักยภาพการผลิต แปรรูป เป็น ศูนย์รวบรวมและกระจายสินค้าเกษตรที่มีมูลค่าสูงที่เป็นมิตร ต่อสิ่งแวดล้อม	อัตราการขยายตัวมูลค่าผลิตภัณฑ์มวลรวมของ จังหวัดภาคเกษตรเพิ่มขึ้น	5	5	5	5	5	20
ประเด็นการพัฒนาที่ 2 ส่งเสริมขีดความสามารถ อุตสาหกรรมอัญมณีและเครื่องประดับ รวมทั้งผลิตภัณฑ์ ชุมชนให้มีมูลค่าสูงตามอัตลักษณ์ของจังหวัดจันทบุรี	มูลค่าการค้าอัญมณีเพิ่มขึ้น	1	1	1	1	1	5
ประเด็นการพัฒนาที่ 3 ยกกระดับพื้นที่เศรษฐกิจชายแดนให้ได้ มาตรฐาน มีมูลค่าทางเศรษฐกิจและความปลอดภัยสูง	มูลค่าการค้าชายแดนเพิ่มขึ้น	5	5	5	5	5	25
ประเด็นการพัฒนาที่ 4 เสริมสร้างศักยภาพการท่องเที่ยวและ ผลิตภัณฑ์ท้องถิ่นที่เน้นคุณค่า อัตลักษณ์และความยั่งยืน	ร้อยละที่เพิ่มขึ้นของรายได้จากการท่องเที่ยว	2	2	2	2	2	10
ประเด็นการพัฒนาที่ 5 อนุรักษ์ ป่าไม้ พืชพันธุ์หายากธรรมชาติและ พัฒนาเมือง ควบคู่กับการยกระดับคุณภาพชีวิตของ ประชาชน	1. อัตราการเปลี่ยนแปลงของพื้นที่ป่าไม้ในจังหวัด เพิ่มขึ้น	0.11	0.12	0.13	0.14	0.15	0.15
	2. ร้อยละที่เพิ่มขึ้นของดัชนีความก้าวหน้าของคน (Human Achievement Index : HAI)	0.65	0.7	0.75	0.8	0.85	0.85

## บัญชีรายการชุดโครงการสำคัญของจังหวัด พ.ศ. 2566 - 2570

จังหวัด...จันทบุรี.....

หน่วย : บาท

ลำดับ	บัญชีรายการชุดโครงการ				งบประมาณดำเนินการ (10)					
	แผนงาน/โครงการสำคัญ (6)	ยุทธศาสตร์ชาติ (X)/แผน แม่บท (Y) (7)	แหล่ง งปม. (8)	หน่วยดำเนินการ (9)	พ.ศ. 2566	พ.ศ. 2567	พ.ศ. 2568	พ.ศ. 2569	พ.ศ. 2570	พ.ศ. 2566-2570
	ประเด็นการพัฒนาที่ 1 พัฒนาศักยภาพการผลิต แปรรูป เป็นศูนย์รวบรวมและกระจายสินค้าเกษตรที่มีมูลค่าสูงที่เป็นมิตรต่อสิ่งแวดล้อม									
	โครงการของจังหวัด									
	แผนงานพัฒนาภาคเกษตร									
1	โครงการพัฒนาแหล่งน้ำและระบบกระจายน้ำเพื่อการเกษตร									
1.1	กิจกรรมขุดลอกอ่างเก็บน้ำคลองบอน ตำบลหนองตาก อำเภโป่งน้ำร้อน จังหวัดจันทบุรี	2, 19	1	โครงการชลประทานจันทบุรี		9,700,000				9,700,000
1.2	กิจกรรมขุดสระเก็บกักน้ำทุ่งหนองยาว ตำบลอ่างศิระ อำเภอมะขาม จังหวัดจันทบุรี	2, 19	1	โครงการชลประทานจันทบุรี	6,000,000	6,100,000				12,100,000
1.3	กิจกรรมขุดลอกอ่างเก็บน้ำบ้านแก่ง ตำบลวังแซ้ม อำเภอมะขาม จังหวัดจันทบุรี	2, 19	1	โครงการชลประทานจันทบุรี	5,000,000	5,200,000				10,200,000
1.4	กิจกรรมก่อสร้างแก้มลิงหนองท่าจุก ตำบลกระแจะ อำเภอนายายอาม จังหวัดจันทบุรี	2, 19	1	โครงการชลประทานจันทบุรี	9,700,000					9,700,000
1.5	กิจกรรมขุดลอกอ่างเก็บน้ำคลองพระพุทธร ตำบลทับไทร อำเภโป่งน้ำร้อน จังหวัดจันทบุรี	2, 19	1	โครงการชลประทานจันทบุรี	7,300,000		8,200,000	5,000,000		20,500,000
1.6	กิจกรรมขุดลอกอ่างเก็บน้ำคลองศาลทราย ตำบลคลองพลู อำเภอเขาคิชฌกูฏ จังหวัดจันทบุรี	2, 19	1	โครงการชลประทานจันทบุรี	3,200,000		5,020,000	9,800,000		18,020,000
1.7	กิจกรรมขุดลอกอ่างเก็บน้ำคลองประแกด ตำบลพวา อำเภอกง่างาม จังหวัดจันทบุรี	2, 19	1	โครงการชลประทานจันทบุรี	7,900,000		8,200,000			16,100,000
1.8	กิจกรรมซ่อมแซมถนนคันคลองส่งน้ำ อ่างเก็บน้ำคลองพระพุทธร ตำบลหนองตาก อำเภโป่งน้ำร้อน จังหวัดจันทบุรี	2, 19	1	โครงการชลประทานจันทบุรี			500,000			500,000
1.9	กิจกรรมก่อสร้างอาคารบังคับน้ำบ้านหนองเสม็ด ตำบลตะปอน อำเภอลอง จังหวัดจันทบุรี	2, 19	1	โครงการชลประทานจันทบุรี					9,800,000	9,800,000

ลำดับ	บัญชีรายการชุดโครงการ				งบประมาณดำเนินการ (10)					
	แผนงาน/โครงการสำคัญ (6)	ยุทธศาสตร์ชาติ (X)/แผน แม่บทา (Y) (7)	แหล่ง งปม. (8)	หน่วยดำเนินการ (9)	พ.ศ. 2566	พ.ศ. 2567	พ.ศ. 2568	พ.ศ. 2569	พ.ศ. 2570	พ.ศ. 2566-2570
2	โครงการเพิ่มประสิทธิภาพการผลิต การแปรรูปสินค้าเกษตรให้ได้มาตรฐานสากล									
2.1	กิจกรรมควบคุมการแพร่ระบาดเพลิงแ่งในลำไย จังหวัดจันทบุรี	2, 3	1	สำนักงานเกษตรจังหวัด จันทบุรี		1,764,000				1,764,000
2.2	กิจกรรมการเพิ่มประสิทธิภาพการผลิตทุเรียน และมังคุด ตามแนวทาง BCG Model	2, 3	1	สำนักงานเกษตรจังหวัด จันทบุรี		3,456,700	650,000	650,000	650,000	5,406,700
2.3	กิจกรรมการเพิ่มมูลค่าเพิ่มมังคุด 100 ปี ผลไม้คุณภาพสูง (จังหวัดจันทบุรี)	2, 3	1	สำนักงานเกษตรจังหวัด จันทบุรี	1,165,200	1,174,400				2,339,600
2.4	กิจกรรมยกระดับวิสาหกิจชุมชนสู่การประกอบธุรกิจแบบครบวงจร	2, 3	1	สำนักงานเกษตรจังหวัด จันทบุรี			1,350,100			1,350,100
2.5	กิจกรรมเพิ่มประสิทธิภาพการควบคุมคุณภาพทุเรียนเพื่อการส่งออก	2, 3	1	สำนักวิจัยและพัฒนาการ เกษตรเขตที่ 6		1,568,300				1,568,300
2.6	กิจกรรมการขยายผลเทคโนโลยีการตัดแต่งกิ่งมังคุด	2, 3	1	ศูนย์วิจัยพืชสวนจันทบุรี		579,700	378,900	378,900		1,337,500
2.7	กิจกรรมการขยายผลเทคโนโลยีตัดอายุการเก็บรักษามังคุดผลสด	2, 3	1	ศูนย์วิจัยพืชสวนจันทบุรี		532,900	476,900	476,900		1,486,700
2.8	กิจกรรมศูนย์สร้างนักคิด - นักตัดทุเรียนมืออาชีพ	2, 3	1	ศูนย์วิจัยพืชสวนจันทบุรี	1,272,000					1,272,000
2.9	กิจกรรมพัฒนาขยายผลเกษตรอินทรีย์เพื่อยกระดับเศรษฐกิจฐานราก	2, 3	1	สำนักงานเกษตรและสหกรณ์ จังหวัดจันทบุรี			63,400	63,400	63,400	190,200
2.10	กิจกรรมเพิ่มประสิทธิภาพการผลิตด้วยองค์ความรู้และเทคโนโลยีด้านการเกษตรจังหวัดจันทบุรี	2, 3	1	สำนักงานเกษตรและสหกรณ์ จังหวัดจันทบุรี		235,600	235,600	235,600	235,600	942,400
2.11	กิจกรรมส่งเสริมการผลิตสินค้าเกษตรปลอดภัย	2, 3	1	สำนักงานเกษตรและสหกรณ์ จังหวัดจันทบุรี	4,538,700					4,538,700
2.12	กิจกรรมพัฒนาผู้ประกอบการให้มีศักยภาพออกแบบผลิตภัณฑ์และ บรรจุภัณฑ์ สู่การผลิตเชิงพาณิชย์	2, 3	1	สำนักงานอุตสาหกรรม จังหวัดจันทบุรี		1,280,000				1,280,000
2.13	กิจกรรมยกระดับอุตสาหกรรมอาหารสู่การพัฒนาผลิตภัณฑ์อาหาร เพื่ออนาคต	2, 3	1	สำนักงานอุตสาหกรรม จังหวัดจันทบุรี	500,000					500,000

ลำดับ	บัญชีรายการชุดโครงการ				งบประมาณดำเนินการ (10)					
	แผนงาน/โครงการสำคัญ (6)	ยุทธศาสตร์ชาติ (X)/แผน แม่บท (Y) (7)	แหล่ง งปม. (8)	หน่วยดำเนินการ (9)	พ.ศ. 2566	พ.ศ. 2567	พ.ศ. 2568	พ.ศ. 2569	พ.ศ. 2570	พ.ศ. 2566-2570
2.14	กิจกรรมส่งเสริมการปลูกเมล่อนปลอดสารภายในโรงเรือนปิด	2,3	1	ศูนย์ศึกษาการพัฒนาอ่าวคุ้งกระเบนอันเนื่องมาจากพระราชดำริ	222,900					222,900
2.15	กิจกรรมเฝ้าระวังควบคุมโรคสัตว์น้ำในพื้นที่ เขตอำเภอท่าใหม่ และอำเภอนายายอาม จังหวัดจันทบุรี	2, 3	1	ศูนย์ศึกษาการพัฒนาอ่าวคุ้งกระเบนอันเนื่องมาจากพระราชดำริ			2,705,000	795,300	265,000	3,765,300
2.16	กิจกรรมเพิ่มศักยภาพการผลิต ตลาด และพัฒนาผลิตภัณฑ์น้ำปลาของชุมชนตำบลคลองขุด อำเภอท่าใหม่ จังหวัดจันทบุรี	2, 3	1	ศูนย์ศึกษาการพัฒนาอ่าวคุ้งกระเบนอันเนื่องมาจากพระราชดำริ	298,500		33,800			332,300
2.17	กิจกรรมส่งเสริมการใช้วัตกรรมการพลังงานทดแทนเพื่อเพิ่มประสิทธิภาพ ลดต้นทุนการผลิต และการแปรรูปสินค้า	2, 3	1	สำนักงานพลังงานจังหวัดจันทบุรี			726,000	176,000	176,000	1,078,000
2.18	กิจกรรมเพิ่มผลผลิตปูม้าเพื่อความมั่นคงทางอาหาร และความยั่งยืนของทรัพยากรปูม้าในท้องทะเลจังหวัดจันทบุรี ตามแนวทาง BCG Model	2, 3	1	สำนักงานประมงจังหวัดจันทบุรี		1,527,300	579,500	579,500	579,500	3,265,800
2.19	กิจกรรมเพิ่มศักยภาพการผลิตกุ้งทะเลของเกษตรกรจังหวัดจันทบุรี	2, 3	1	สำนักงานประมงจังหวัดจันทบุรี	93,500					93,500
2.20	กิจกรรมพัฒนาการเลี้ยงสัตว์น้ำแบบผสมผสานเพื่อลดต้นทุน และเพิ่มประสิทธิภาพของผลผลิต	2, 3	1	สำนักงานประมงจังหวัดจันทบุรี			705,000	705,000	705,000	2,115,000
2.21	กิจกรรมส่งเสริมและพัฒนาศักยภาพการเลี้ยงไก่ไข่เข้าสู่ระบบการป้องกันโรคและการเลี้ยงสัตว์ที่เหมาะสม (GFM)	2,3	1	สำนักงานปศุสัตว์จังหวัดจันทบุรี		676,400	676,400	676,400	676,400	2,705,600
2.22	กิจกรรมส่งเสริมการเลี้ยงเปิดเขตตามหลักปรัชญาเศรษฐกิจพอเพียง	2, 3	1	สำนักงานปศุสัตว์จังหวัดจันทบุรี	529,700					529,700
2.23	กิจกรรมศูนย์พัฒนาไม้ผลตามพระราชดำริ จังหวัดจันทบุรี	2, 3	1	สำนักงานปศุสัตว์จังหวัดจันทบุรี			35,900			35,900

ลำดับ	บัญชีรายการชุดโครงการ				งบประมาณดำเนินการ (10)					
	แผนงาน/โครงการสำคัญ (6)	ยุทธศาสตร์ชาติ (X)/แผน แม่บทา (Y) (7)	แหล่ง งปม. (8)	หน่วยดำเนินการ (9)	พ.ศ. 2566	พ.ศ. 2567	พ.ศ. 2568	พ.ศ. 2569	พ.ศ. 2570	พ.ศ. 2566-2570
<b>3</b>	<b>โครงการขยายช่องทางการตลาดสินค้าเกษตรคุณภาพสู่สากล</b>									
3.1	กิจกรรมจับคู่ธุรกิจเกษตรแปรรูป	2, 3	1	สำนักงานเกษตรและสหกรณ์ จังหวัดจันทบุรี	7,000,000	7,000,000	7,000,000	7,000,000	7,000,000	35,000,000
3.2	กิจกรรมส่งเสริมสินค้าเกษตรและสินค้าเกษตรแปรรูปก้าวสู่ตลาดโลก	2, 3	1	สำนักงานพาณิชย์จังหวัด จันทบุรี		1,485,000				1,485,000
3.3	กิจกรรมนวัตกรรมระบบสั่งจองผลไม้คุณภาพเมืองจันทน์อัจฉริยะ ยกระดับคุณภาพสินค้าเกษตร	2, 3	1	สำนักงานสหกรณ์จังหวัด จันทบุรี	1,900,000					1,900,000
3.4	กิจกรรมส่งเสริมสินค้าเกษตรและการท่องเที่ยวของจังหวัดจันทบุรีก้าว สู่ตลาดโลก	2, 3	1	สำนักงานพาณิชย์จังหวัด จันทบุรี	1,251,000					1,251,000
3.5	กิจกรรมจัดงานแสดงและจำหน่ายสินค้าสิ่งบ่งชี้ทางภูมิศาสตร์ (GI) และสินค้าสำคัญของจังหวัดจันทบุรี	2, 3	1	สำนักงานพาณิชย์จังหวัด จันทบุรี	4,492,300					4,492,300
3.6	กิจกรรมส่งเสริมการประชาสัมพันธ์สินค้าเกษตร	2, 3	1	สำนักงานประชาสัมพันธ์ จังหวัดจันทบุรี			150,000			150,000
3.7	กิจกรรม Chanthaburi Business Networking Application (CBN Application)	2, 3	1	สำนักงานพาณิชย์จังหวัด จันทบุรี			2,500,000			2,500,000
<b>4</b>	<b>โครงการพัฒนาเมืองสมุนไพร</b>									
4.1	กิจกรรมพัฒนาเมืองสมุนไพรจังหวัดจันทบุรี	2, 3	1	สำนักงานสาธารณสุขจังหวัด จันทบุรี		7,243,000	6,583,000	6,223,000	6,323,000	26,372,000
4.2	กิจกรรมเชื่อมโยงงานวิจัยเพื่อพัฒนาผลิตภัณฑ์แปรรูปพืชสมุนไพร	2, 3	1	สำนักงานอุตสาหกรรม จังหวัดจันทบุรี		500,000				500,000
4.3	กิจกรรมพัฒนาหมู่บ้านอุตสาหกรรมสร้างสรรค์ (Creative Industry Village)	2, 5	1	สำนักงานอุตสาหกรรม จังหวัดจันทบุรี	500,000	260,000				760,000
4.4	กิจกรรมยกระดับอุตสาหกรรมเกษตรแปรรูปประเภทเครื่องสำอาง และสมุนไพรสู่การผลิตเชิงพาณิชย์	2, 3	1	สำนักงานอุตสาหกรรม จังหวัดจันทบุรี	390,000					390,000
4.5	กิจกรรมส่งเสริมการผลิตพืชสมุนไพรและผลิตภัณฑ์เกี่ยวเนื่องคุณภาพ ครบวงจร	2, 3	1	สำนักงานสาธารณสุขจังหวัด จันทบุรี			1,460,000	1,600,000	1,600,000	4,660,000

ลำดับ	บัญชีรายการชุดโครงการ				งบประมาณดำเนินการ (10)					
	แผนงาน/โครงการสำคัญ (6)	ยุทธศาสตร์ชาติ (X)/แผน แม่บทา (Y) (7)	แหล่ง งปม. (8)	หน่วยดำเนินการ (9)	พ.ศ. 2566	พ.ศ. 2567	พ.ศ. 2568	พ.ศ. 2569	พ.ศ. 2570	พ.ศ. 2566-2570
4.6	กิจกรรมพัฒนาขยายผลพืชสมุนไพร/พืชพันธุ์ท้องถิ่นที่มีค่าทางเศรษฐกิจ	2, 3	1	สำนักงานเกษตรและสหกรณ์ จังหวัดจันทบุรี			1,808,000			1,808,000
4.7	กิจกรรมถ่ายทอดนวัตกรรมการประกอบอาหารและการแปรรูป ผลผลิตจากพืชและสมุนไพรเพื่อสุขภาพ	2, 3	1	มหาวิทยาลัยเทคโนโลยีราชมงคลตะวันออก วิทยาเขต จันทบุรี			825,000			825,000
5	<b>โครงการพัฒนาและปรับปรุงเส้นทางขนส่งและกระจายสินค้าทางการเกษตร</b>									
	- ไม่มี									-
	<b>รวม 5 โครงการ 46 กิจกรรม</b>				<b>63,253,800</b>	<b>50,283,300</b>	<b>50,862,500</b>	<b>34,360,000</b>	<b>28,073,900</b>	<b>226,833,500</b>
	<b>โครงการของกระทรวง/กรม</b>									
1	โครงการก่อสร้างแหล่งน้ำสนับสนุนโครงการอันเนื่องมาจาก พระราชดำริ อาคารบังคับน้ำบ้านไร่เก่า ตำบลราษี อำเภอกำแพง จังหวัดจันทบุรี	2, 19	2	โครงการชลประทานจันทบุรี		10,000,000				10,000,000
2	โครงการจัดหาแหล่งน้ำและเพิ่มพื้นที่ชลประทาน ฝ่ายบ้านดงชะมูน พื้นที่รับประโยชน์ 120 ไร่ ตำบลท่าช้าง อำเภอมะขามจันทบุรี จังหวัด จันทบุรี	2, 19	2	โครงการชลประทานจันทบุรี		30,000,000				30,000,000
3	โครงการจัดหาแหล่งน้ำและเพิ่มพื้นที่ชลประทาน ท่อระบายน้ำบ้าน กองหิน พื้นที่รับประโยชน์ 100 ไร่ ตำบลบางสระแก้ว อำเภอมะขาม จังหวัดจันทบุรี	2, 19	2	โครงการชลประทานจันทบุรี		15,000,000				15,000,000
4	โครงการจัดหาแหล่งน้ำและเพิ่มพื้นที่ชลประทาน ท่อระบายน้ำบ้าน หินกอง ตำบลวังไทร อำเภอนายายอาม จังหวัดจันทบุรี	2, 19	2	โครงการชลประทานจันทบุรี		6,500,000				6,500,000
5	โครงการจัดหาแหล่งน้ำและเพิ่มพื้นที่ชลประทาน ท่อระบายน้ำบ้าน หนองป่าหมาก ตำบลสองพี่น้อง อำเภอกำแพง จังหวัดจันทบุรี	2, 19	2	โครงการชลประทานจันทบุรี		6,500,000				6,500,000
6	โครงการจัดหาแหล่งน้ำและเพิ่มพื้นที่ชลประทาน ท่อระบายน้ำบ้านวัง สาริกา ตำบลวังไทร อำเภอนายายอาม จังหวัดจันทบุรี	2, 19	2	โครงการชลประทานจันทบุรี		7,500,000				7,500,000
7	โครงการจัดหาแหล่งน้ำและเพิ่มพื้นที่ชลประทาน ฝ่ายบ้านสวนส้มล่าง 3 ตำบลสะตอง อำเภอสอยดาว จังหวัดจันทบุรี	2, 19	2	โครงการชลประทานจันทบุรี		50,000,000				50,000,000



ลำดับ	บัญชีรายการชุดโครงการ				งบประมาณดำเนินการ (10)					
	แผนงาน/โครงการสำคัญ (6)	ยุทธศาสตร์ชาติ (X)/แผน แม่บท (Y) (7)	แหล่ง งปม. (8)	หน่วยดำเนินการ (9)	พ.ศ. 2566	พ.ศ. 2567	พ.ศ. 2568	พ.ศ. 2569	พ.ศ. 2570	พ.ศ. 2566-2570
8	โครงการจัดหาแหล่งน้ำและเพิ่มพื้นที่ชลประทาน ระบบส่งน้ำบ้านคลองมะลิ ตำบลอ่างศิระ อำเภอมะขาม จังหวัดจันทบุรี	2, 19	2	โครงการชลประทานจันทบุรี		50,000,000				50,000,000
9	โครงการจัดหาแหล่งน้ำและเพิ่มพื้นที่ชลประทาน สถานีสูบน้ำด้วยไฟฟ้าพร้อมระบบส่งน้ำบ้านทุ่งสะพาน ตำบลชากไทย อำเภอเขาฉกรรจ์ จังหวัดจันทบุรี	2, 19	2	โครงการชลประทานจันทบุรี		100,000,000				100,000,000
10	โครงการระบบส่งน้ำอ่างเก็บน้ำประแกด ตำบลพวา อำเภอกงหรา จังหวัดจันทบุรี	2, 19	2	สำนักงานก่อสร้างชลประทานขนาดกลางที่ 9	330,000,000	330,000,000	330,000,000			990,000,000
11	โครงการอ่างเก็บน้ำคลองวังโตนด จังหวัดจันทบุรี	2, 19	2	สำนักงานก่อสร้างชลประทานขนาดกลางที่ 9	850,000,000	9,000,000,000	9,000,000,000	9,000,000,000	9,000,000,000	36,850,000,000
12	โครงการอ่างเก็บน้ำคลองเครือหวาย ตำบลโป่งน้ำร้อน อำเภอโป่งน้ำร้อน จังหวัดจันทบุรี	2, 19	2	สำนักงานก่อสร้างชลประทานขนาดใหญ่ที่ 6 สำนักพัฒนาแหล่งน้ำขนาดใหญ่	80,000,000	130,000,000	200,000,000			410,000,000
13	โครงการสถานีสูบน้ำพร้อมระบบส่งน้ำ โครงการสถานีสูบน้ำกลุ่มผู้ใช้ น้ำสาย 2,4 (พัฒนาและเพิ่มประสิทธิภาพการใช้น้ำในลุ่มน้ำวังโตนด) ตำบลทุ่งเบญจา อำเภอท่าใหม่ จังหวัดจันทบุรี	2, 19	2	สำนักงานก่อสร้างชลประทานขนาดใหญ่ที่ 6 สำนักพัฒนาแหล่งน้ำขนาดใหญ่		275,000,000				275,000,000
14	โครงการสถานีสูบน้ำห้วยงานและอาคารประกอบพร้อมระบบส่งน้ำ โครงการสถานีสูบน้ำกลุ่มผู้ใช้ น้ำสาย 6 (พัฒนาและเพิ่มประสิทธิภาพการใช้น้ำในลุ่มน้ำวังโตนด) ตำบลทุ่งเบญจา อำเภอท่าใหม่ จังหวัดจันทบุรี	2, 19	2	สำนักงานก่อสร้างชลประทานขนาดใหญ่ที่ 6 สำนักพัฒนาแหล่งน้ำขนาดใหญ่			250,000,000			250,000,000
15	โครงการฝายบ้านขุนซ่อง พื้นที่รับประโยชน์ 700 ไร่ ตำบลขุนซ่อง อำเภอกงหรา จังหวัดจันทบุรี	2, 19	2	สำนักงานก่อสร้างชลประทานขนาดกลางที่ 9	35,000,000					35,000,000
16	โครงการตรวจรับรองแหล่งผลิต GAP พีช (ไม้ผล)	2, 19	2	สำนักวิจัยและพัฒนาการเกษตรเขตที่ 6		5,000,000	5,000,000	5,000,000	5,000,000	20,000,000

ลำดับ	บัญชีรายการชุดโครงการ				งบประมาณดำเนินการ (10)					
	แผนงาน/โครงการสำคัญ (6)	ยุทธศาสตร์ชาติ (X)/แผน แม่บทา (Y) (7)	แหล่ง งปม. (8)	หน่วยดำเนินการ (9)	พ.ศ. 2566	พ.ศ. 2567	พ.ศ. 2568	พ.ศ. 2569	พ.ศ. 2570	พ.ศ. 2566-2570
17	โครงการพัฒนาคู่อักรถถัง ตำบลเทพนิมิต อำเภอโป่งน้ำร้อน จังหวัด จันทบุรี	2, 19	2	สำนักงานโยธาธิการและผัง เมืองจังหวัดจันทบุรี	150,740,000	150,740,000				301,480,000
18	โครงการพัฒนาอ่างเก็บน้ำหนองตะพองเชิงอนุรักษ์	2, 19	2	สำนักงานโยธาธิการและผัง เมืองจังหวัดจันทบุรี	700,000,000	700,000,000				1,400,000,000
19	โครงการเพิ่มมูลค่าผลิตภัณฑ์แปรรูปเกษตรด้วยเทคโนโลยีและ นวัตกรรม	2, 19	2	กรมพัฒนาฝีมือแรงงาน	58,000,000					58,000,000
20	โครงการพัฒนาโครงสร้างพื้นฐานเพื่อรองรับการฟื้นตัวและพัฒนา กิจกรรมทางเศรษฐกิจของชุมชน สาย จบ.1036 แยกทางหลวง หมายเลข 3 (กม.ที่ 302+100) - หาดคิ่งวิมาน ตำบลวังโดนด, ตำบล รำพัน อำเภอนายายอาม จังหวัดจันทบุรี	2, 7	2	แขวงทางหลวงชนบทจันทบุรี	16,360,000					16,360,000
21	โครงการพัฒนาโครงสร้างพื้นฐานเพื่อรองรับการฟื้นตัวและพัฒนา กิจกรรมทางเศรษฐกิจ สาย จบ.5029 แยกทางหลวงชนบท รย.4036 (กม.ที่ 49+100) - อำเภอท่าใหม่ ตำบลโขมง, ตำบลท่าใหม่ อำเภอท่า ใหม่ จังหวัดจันทบุรี	2, 7	2	แขวงทางหลวงชนบทจันทบุรี	13,700,000					13,700,000
22	โครงการพัฒนาโครงสร้างพื้นฐานเพื่อรองรับการฟื้นตัวและพัฒนา กิจกรรมทางเศรษฐกิจของชุมชน สาย จบ.1010 แยกทางหลวง หมายเลข 3 (กม.ที่ 292+500) - บ้านช้างข้าม ตำบลนายายอาม, ตำบลช้างข้าม อำเภอนายายอาม จังหวัดจันทบุรี	2, 7	2	แขวงทางหลวงชนบทจันทบุรี	8,800,000					8,800,000
23	โครงการก่อสร้างถนนและยกระดับชั้นทาง ถนนลาดยาง AC จบ.1011 สายแยก ทล.3 - บ.ช้างข้าม ต.ช้างข้าม อ.นายายอาม จ.จันทบุรี	2,7	2	แขวงทางหลวงชนบทจันทบุรี		25,000,000				25,000,000
24	โครงการก่อสร้างถนนและยกระดับชั้นทาง ถนนลาดยาง AC จบ.1030 สายแยก ทล.3 - บ.วังข้าม ต.แสลง อ.เมืองจันทบุรี จ.จันทบุรี	2,7	2	แขวงทางหลวงชนบทจันทบุรี		40,000,000				40,000,000
25	โครงการก่อสร้างถนนและยกระดับชั้นทาง ถนน คสล. จบ.028 ถนน เชิงลาดสะพานข้ามคลองกลาง ต.โป่งน้ำร้อน อ.โป่งน้ำร้อน จ.จันทบุรี	2,7	2	แขวงทางหลวงชนบทจันทบุรี		15,000,000				15,000,000

ลำดับ	บัญชีรายการชุดโครงการ				งบประมาณดำเนินการ (10)					
	แผนงาน/โครงการสำคัญ (6)	ยุทธศาสตร์ชาติ (X)/แผน แม่บท (Y) (7)	แหล่ง งปม. (8)	หน่วยดำเนินการ (9)	พ.ศ. 2566	พ.ศ. 2567	พ.ศ. 2568	พ.ศ. 2569	พ.ศ. 2570	พ.ศ. 2566-2570
26	โครงการยกระดับมาตรฐานทางสนับสนุนโครงการพระราชดำริฯ ถนนลาดยาง AC สายแยก ทล.3249 - ศูนย์พัฒนาไม้ผลตามพระราชดำริ ต.แสลง อ.เมืองจันทบุรี จ.จันทบุรี	2,7	2	แขวงทางหลวงชนบทจันทบุรี		25,000,000				25,000,000
27	โครงการยกระดับมาตรฐานทางสนับสนุนโครงการพระราชดำริฯ ถนนลาดยาง AC สายแยก ทล.3407 - อ่างเก็บน้ำสามหนอง เชื่อม ทล.3249 ต.ทุ่งเบญจา อ.ท่าใหม่ จ.จันทบุรี	2,7	2	แขวงทางหลวงชนบทจันทบุรี		10,000,000				10,000,000
28	โครงการก่อสร้างสะพานข้ามคลองตาชั้น ต.โป่งน้ำร้อน อ.โป่งน้ำร้อน จ.จันทบุรี	2,7	2	แขวงทางหลวงชนบทจันทบุรี		36,000,000				36,000,000
29	โครงการก่อสร้างสะพานข้ามคลองพระพุทธ หมู่ที่ 7 บ.คลองคต ต.หนองตาก อ.สอยดาว จ.จันทบุรี	2,7	2	แขวงทางหลวงชนบทจันทบุรี		23,000,000				23,000,000
30	โครงการก่อสร้างสะพานข้ามคลองโป่งน้ำร้อน ต.โป่งน้ำร้อน อ.โป่งน้ำร้อน จ.จันทบุรี	2,7	2	แขวงทางหลวงชนบทจันทบุรี		37,000,000				37,000,000
31	โครงการก่อสร้างสะพานข้ามคลองพระสึง หมู่ที่ 13 บ.เขาแหลม ต.ทับช้าง อ.สอยดาว จ.จันทบุรี	2,7	2	แขวงทางหลวงชนบทจันทบุรี		43,000,000				43,000,000
32	โครงการก่อสร้างสะพานข้ามคลองน้ำใส (พิกัดติดป่าชายเลน) 12.59119, 102.07918	2,7	2	แขวงทางหลวงชนบทจันทบุรี		55,000,000				55,000,000
33	โครงการก่อสร้างสะพานข้ามคลองทรายขาว หมู่ที่ 1 บ.โพธิ์ ต.หนองตาก อ.โป่งน้ำร้อน จ.จันทบุรี	2,7	2	แขวงทางหลวงชนบทจันทบุรี		28,000,000				28,000,000
34	โครงการก่อสร้างสะพานข้ามคลองวังน้ำเย็น หมู่ที่ 6 บ.แปลง ต.หนองตาก อ.โป่งน้ำร้อน จ.จันทบุรี	2,7	2	แขวงทางหลวงชนบทจันทบุรี		32,000,000				32,000,000
35	โครงการก่อสร้างสะพานข้ามคลองทุ่งบอน (จบ.4006) ต.ปัลลิว อ.มะขาม จ.จันทบุรี	2,7	2	แขวงทางหลวงชนบทจันทบุรี		7,030,000				7,030,000
36	โครงการก่อสร้างสะพานข้ามคลองไทรนอง ต.วังแฉิม อ.มะขาม จ.จันทบุรี	2,7	2	แขวงทางหลวงชนบทจันทบุรี		9,800,000				9,800,000
37	โครงการก่อสร้างสะพานข้ามคลองเนินแหวน (จบ.4017) ต.ตกรวม อ.มะขาม จ.จันทบุรี	2,7	2	แขวงทางหลวงชนบทจันทบุรี		5,620,000				5,620,000

ลำดับ	บัญชีรายการชุดโครงการ				งบประมาณดำเนินการ (10)					
	แผนงาน/โครงการสำคัญ (6)	ยุทธศาสตร์ชาติ (X)/แผน แม่บทา (Y) (7)	แหล่ง งปม. (8)	หน่วยดำเนินการ (9)	พ.ศ. 2566	พ.ศ. 2567	พ.ศ. 2568	พ.ศ. 2569	พ.ศ. 2570	พ.ศ. 2566-2570
38	โครงการก่อสร้างสะพานข้ามคลองข้างข้าม ต.ซึ่ง อ.ขลุง จ.จันทบุรี	2,7	2	แขวงทางหลวงชนบทจันทบุรี		6,000,000				6,000,000
39	โครงการก่อสร้างสะพานข้ามคลองมะระ ต.อ่างศิรี อ.มะขาม จ.จันทบุรี	2,7	2	แขวงทางหลวงชนบทจันทบุรี		3,000,000				3,000,000
40	โครงการเสริมผิวแอสฟัลต์ ในทางหลวงหมายเลข 3322 ตอน เนินสูง - ห้วยสะทอน ต.ทุ่งเบญจา อ.ท่าใหม่ จ.จันทบุรี	2,7	2	แขวงทางหลวงจันทบุรี		10,200,000				10,200,000
41	โครงการฟื้นฟูทางหลวง ในทางหลวงหมายเลข 3322 ตอน เนินสูง - ห้วยสะทอน ต.สองพี่น้อง อ.ท่าใหม่ จ.จันทบุรี	2,7	2	แขวงทางหลวงจันทบุรี		2,860,000				2,860,000
42	โครงการก่อสร้างเพิ่มไหล่ทาง ในทางหลวงหมายเลข 3322 ตอน เนินสูง - ห้วยสะทอน ต.เขาบายศรี อ.ท่าใหม่ จ.จันทบุรี	2,7	2	แขวงทางหลวงจันทบุรี		67,000,000				67,000,000
43	โครงการติดตั้งไฟฟ้าแสงสว่าง ในทางหลวงหมายเลข 3322 ตอน เนินสูง - ห้วยสะทอน ต.เขาบายศรี อ.ท่าใหม่ จ.จันทบุรี	2,7	2	แขวงทางหลวงจันทบุรี		3,873,000				3,873,000
44	โครงการจัดหาแหล่งน้ำบาดาลระยะไกลเพื่อแก้ปัญหาในพื้นที่แล้งซ้ำซากหรือน้ำเค็มขนาดกลาง	5,19	2	กรมทรัพยากรน้ำบาดาล	10,266,900	10,266,900	10,266,900	10,266,900		41,067,600
45	โครงการพัฒนาน้ำบาดาลเพื่อความมั่นคงระดับชุมชน	5,19	2	กรมทรัพยากรน้ำบาดาล	4,297,152	4,297,152	4,297,152	4,297,152		17,188,608
46	โครงการพัฒนาน้ำบาดาลเพื่อการเกษตรด้วยเทคโนโลยีขั้นสูงเพื่อส่งเสริมการเกษตรแบบแปลงใหญ่	5,19	2	กรมทรัพยากรน้ำบาดาล	13,904,100	13,904,100	13,904,100	13,904,100		55,616,400
47	โครงการพัฒนาน้ำบาดาลเพื่อการเกษตรด้วยพลังงานแสงอาทิตย์	5,19	2	กรมทรัพยากรน้ำบาดาล	3,775,600	3,775,600	3,775,600	3,775,600		15,102,400
48	โครงการอนุรักษ์ฟื้นฟูคลองตาแก้ว-ห้วยน้ำขาว	5,19	2	กรมทรัพยากรน้ำ	4,000,000	4,000,000	4,000,000	4,000,000		16,000,000
49	โครงการอนุรักษ์ฟื้นฟูคลองตะขบ	5,19	2	กรมทรัพยากรน้ำ	3,500,000	3,500,000	3,500,000	3,500,000		14,000,000
50	โครงการอนุรักษ์ฟื้นฟูหนองกวาง พร้อมระบบกระจายน้ำ	5,19	2	กรมทรัพยากรน้ำ	6,491,000	6,491,000	6,491,000	6,491,000		25,964,000
51	โครงการปรับปรุงซ่อมแซมฝายน้ำล้นคลองสุโข	5,19	2	กรมทรัพยากรน้ำ	480,000	480,000	480,000	480,000		1,920,000
52	โครงการปรับปรุงซ่อมแซมฝายน้ำล้นคลองแสง	5,19	2	กรมทรัพยากรน้ำ	490,000	490,000	490,000	490,000		1,960,000
53	โครงการอนุรักษ์ฟื้นฟูอ่างเก็บน้ำบ้านสะทอน	5,19	2	กรมทรัพยากรน้ำ	50,000,000	50,000,000	50,000,000	50,000,000		200,000,000
54	โครงการก่อสร้างระบบกระจายน้ำด้วยพลังงานแสงอาทิตย์บ้านมะขามและบ้านท่าระม้า	5,19	2	กรมทรัพยากรน้ำ	60,000,000	60,000,000	60,000,000	60,000,000		240,000,000
55	โครงการก่อสร้างอ่างเก็บน้ำคลองตาต้าพร้อมระบบกระจายน้ำ หมู่ 4,8 ตำบลเทพนิมิตร อำเภอโป่งน้ำร้อน จังหวัดจันทบุรี	5,19	2	กรมทรัพยากรน้ำ	215,000,000					215,000,000

ลำดับ	บัญชีรายการชุดโครงการ				งบประมาณดำเนินการ (10)					
	แผนงาน/โครงการสำคัญ (6)	ยุทธศาสตร์ชาติ (X)/แผน แม่บท (Y) (7)	แหล่ง งปม. (8)	หน่วยดำเนินการ (9)	พ.ศ. 2566	พ.ศ. 2567	พ.ศ. 2568	พ.ศ. 2569	พ.ศ. 2570	พ.ศ. 2566-2570
56	โครงการก่อสร้างอ่างเก็บน้ำค้ายเหวาทพิทักษ์พร้อมระบบกระจายน้ำ หมู่ที่ 1 ตำบลโป่งน้ำร้อน อำเภอโป่งน้ำร้อน จังหวัดจันทบุรี	5,19	2	กรมทรัพยากรน้ำ	228,127,000					228,127,000
57	โครงการอนุรักษ์ฟื้นฟูแหล่งน้ำคลองเจริญ พร้อมระบบกระจายน้ำ สนับสนุนโครงการอนุรักษ์พันธุกรรมพืชอันเนื่องมาจากพระราชดำริ หมู่ที่ 10 ตำบลพลวง อำเภอเขาคิชฌกูฏ จังหวัดจันทบุรี	5,19	2	กรมทรัพยากรน้ำ	35,000,000					35,000,000
58	กิจกรรมยกระดับสวนผลไม้ในภาคตะวันออกด้วยเทคโนโลยีและ นวัตกรรมมุ่งสู่การทำสวนผลไม้สมัยใหม่	2, 3	1	มหาวิทยาลัยเทคโนโลยีราชมงคลตะวันออก วิทยาเขตจันทบุรี		5,500,000				5,500,000
59	โครงการเพิ่มประสิทธิภาพการผลิตและควบคุมรักษามาตรฐานผลไม้ปลอดภัย	2,3	2	มหาวิทยาลัยเทคโนโลยีราชมงคลตะวันออก วิทยาเขตจันทบุรี		3,758,400				3,758,400
60	โครงการวิจัยและพัฒนาการใช้แนวทางการผลิตไก่ไข่อินทรีย์ในฟาร์มแบบผสมผสาน	2,3	2	มหาวิทยาลัยเทคโนโลยีราชมงคลตะวันออก วิทยาเขตจันทบุรี		300,000				300,000
61	กิจกรรมพัฒนาเกษตรดิจิทัลจันทบุรี	2, 3	1	มหาวิทยาลัยราชภัฏรำไพพรรณี		10,108,000	10,108,000	9,601,700	4,601,700	34,419,400
62	กิจกรรมพัฒนาแอปพลิเคชันศูนย์ข้อมูลทุเรียน มังคุด และลำไย จังหวัดจันทบุรี	2, 3	1	มหาวิทยาลัยบูรพา วิทยาเขตจันทบุรี		780,000	780,000	236,000	116,000	1,912,000
63	กิจกรรมการพัฒนาและถ่ายทอดเทคโนโลยีเกษตรอัจฉริยะเพื่อยกระดับเกษตรกรอินทรีย์และเกษตรปลอดภัยจันทบุรี	2, 3	1	มหาวิทยาลัยบูรพา วิทยาเขตจันทบุรี		4,400,000	4,400,000	2,500,000	2,200,000	13,500,000
64	กิจกรรมพัฒนาศักยภาพผู้ประกอบการสู่การเป็นวิสาหกิจเพื่อสังคม (Social Enterprise Incubator Unit)	2,3	1	มหาวิทยาลัยราชภัฏรำไพพรรณี	1,258,000	1,258,000	1,258,000	1,258,000	1,258,000	6,290,000
65	กิจกรรมพัฒนาแอปพลิเคชันศูนย์ข้อมูล ทุเรียน มังคุด และลำไย จังหวัดจันทบุรี	2, 3	1	มหาวิทยาลัยบูรพา วิทยาเขตจันทบุรี		1,091,400	1,091,400			2,182,800
66	การพัฒนาและถ่ายทอดเทคโนโลยีเกษตรอัจฉริยะเพื่อยกระดับเกษตรกรอินทรีย์และเกษตรปลอดภัยจันทบุรี	2,3	1	มหาวิทยาลัยบูรพา วิทยาเขตจันทบุรี	4,400,000	2,600,000	2,600,000	2,200,000		11,800,000

ลำดับ	บัญชีรายการชุดโครงการ				งบประมาณดำเนินการ (10)					
	แผนงาน/โครงการสำคัญ (6)	ยุทธศาสตร์ชาติ (X)/แผน แม่บทา (Y) (7)	แหล่ง งปม. (8)	หน่วยดำเนินการ (9)	พ.ศ. 2566	พ.ศ. 2567	พ.ศ. 2568	พ.ศ. 2569	พ.ศ. 2570	พ.ศ. 2566-2570
67	กิจกรรมการพัฒนาประสิทธิภาพการหมักปุ๋ยเพื่อให้ได้ธาตุอาหารตามที่พืชต้องการ	2, 3	1	มหาวิทยาลัยราชภัฏรำไพพรรณี		225,000	225,000	225,000	225,000	900,000
68	กิจกรรมการพัฒนาสมรรถนะผู้ประกอบการเกษตรแปรรูปให้เข้าสู่สู่แห่งการแข่งขันด้านนวัตกรรมสินค้าเกษตรแปรรูป	2, 3	1	มหาวิทยาลัยราชภัฏรำไพพรรณี		1,340,000	1,340,000	690,000	800,000	4,170,000
69	กิจกรรมเทคโนโลยีและนวัตกรรมเกษตรอัจฉริยะสำหรับสวนไม้ผลและการปลูกพืชในโรงเรือน (Smart Farm ต้นแบบ)	2, 3	1	มหาวิทยาลัยเทคโนโลยีราชมงคลตะวันออก วิทยาเขตจันทบุรี		2,500,000	2,500,000			5,000,000
70	กิจกรรมการถ่ายทอดเทคโนโลยีและนวัตกรรมการแปรรูปและเพิ่มมูลค่าทุเรียนและมังคุดด้วยคุณภาพตามแนวทาง BCG เพื่อสร้างต้นแบบเชิงธุรกิจผลไม้แปรรูปจังหวัดจันทบุรี	2, 3	1	มหาวิทยาลัยเทคโนโลยีราชมงคลตะวันออก วิทยาเขตจันทบุรี		1,276,200	1,276,200			2,552,400
71	กิจกรรมธนาคารผลไม้เมืองร้อนและอาหารแปรรูปเพื่อสร้างมูลค่าเพิ่ม	2, 3	1	มหาวิทยาลัยเทคโนโลยีราชมงคลตะวันออก วิทยาเขตจันทบุรี		3,758,400	3,758,400			7,516,800
72	กิจกรรมวิจัยและพัฒนาการใช้แนวทางการผลิตไก่ไข่อินทรีย์ในฟาร์มแบบผสมผสาน	2, 3	1	มหาวิทยาลัยเทคโนโลยีราชมงคลตะวันออก วิทยาเขตจันทบุรี			300,000			300,000
73	กิจกรรมเพิ่มประสิทธิภาพการผลิตสินค้าด้านประมงและปศุสัตว์ให้ได้มาตรฐานและเป็นมิตรต่อสิ่งแวดล้อม	2, 3	1	มหาวิทยาลัยเทคโนโลยีราชมงคลตะวันออก วิทยาเขตจันทบุรี			1,300,000			1,300,000
	<b>รวม 73 โครงการ</b>				<b>2,883,589,752</b>	<b>11,546,723,152</b>	<b>9,973,141,752</b>	<b>9,178,915,452</b>	<b>9,014,200,700</b>	<b>42,596,570,808</b>
	<b>โครงการขององค์กรปกครองส่วนท้องถิ่น</b>									
1	โครงการจัดทำระบบห้องเย็น (Blast Freezer และ Cold Storage) จังหวัดจันทบุรี	2,3	3	องค์การบริหารส่วนจังหวัดจันทบุรี	500,000,000					500,000,000
2	โครงการพัฒนาแหล่งน้ำขนาดกลางและขนาดใหญ่ภายในพื้นที่จังหวัดจันทบุรี	2,19	3	องค์การบริหารส่วนจังหวัดจันทบุรี	100,000,000					100,000,000

ลำดับ	บัญชีรายการชุดโครงการ				งบประมาณดำเนินการ (10)					
	แผนงาน/โครงการสำคัญ (6)	ยุทธศาสตร์ชาติ (X)/แผน แม่บทา (Y) (7)	แหล่ง งปม. (8)	หน่วยดำเนินการ (9)	พ.ศ. 2566	พ.ศ. 2567	พ.ศ. 2568	พ.ศ. 2569	พ.ศ. 2570	พ.ศ. 2566-2570
3	โครงการชุดลอกคลองตาบะ หมู่ที่ 16 ตำบลทับช้าง อำเภอสอยดาว จังหวัดจันทบุรี	2,19	3	เทศบาลตำบลทับช้าง	1,877,000					1,877,000
4	โครงการชุดลอกอ่างเก็บน้ำคลองพลุ หมู่ที่ 11 บ้านคอยสมบุรณ์ ตำบลทรายขาว อำเภอสอยดาว จังหวัดจันทบุรี	2,19	3	องค์การบริหารส่วนตำบล ทรายขาว	4,527,000					4,527,000
5	โครงการชุดลอกคลองยางตอนบน หมู่ที่ 3 บ้านตามูลล่าง ตำบล ทรายขาว อำเภอสอยดาว จังหวัดจันทบุรี	2,19	3	องค์การบริหารส่วนตำบล ทรายขาว	1,007,000					1,007,000
6	โครงการชุดลอกหน้าฝายคลองกระจอน หมู่ที่ 1 ตำบลสะตอน อำเภอสอยดาว จังหวัดจันทบุรี	2,19	3	องค์การบริหารส่วนตำบลสะ ตอน	2,558,000					2,558,000
7	โครงการวางท่อส่งน้ำเพื่อการเกษตร ขนาดท่อ 6 นิ้ว พร้อมก่อสร้าง โรงสูบน้ำจากคลองพระพุทธ ระยะทาง 3,000 เมตร หมู่ที่ 1 บ้านเนิน ดินแดง ตำบลเทพนิมิต อำเภอโป่งน้ำร้อน จังหวัดจันทบุรี	2,19	3	องค์การบริหารส่วนตำบล เทพนิมิต	3,323,000					3,323,000
8	โครงการชุดลอกคูศักรถถังเขาตะโคง หมู่ที่ 1 เชื่อมเขาเม่น หมู่ที่ 2 ตำบลเทพนิมิต อำเภอโป่งน้ำร้อน จังหวัดจันทบุรี	2,19	3	องค์การบริหารส่วนตำบล เทพนิมิต	10,000,000					10,000,000
9	โครงการก่อสร้างระบบระบายน้ำแบบไร้อ้อ (ธนาการณ์น้ำใต้ดิน) หมู่ที่ 1-8 ตำบลเทพนิมิต อำเภอโป่งน้ำร้อน จังหวัดจันทบุรี	2,19	3	องค์การบริหารส่วนตำบล เทพนิมิต	8,770,900					8,770,900
10	โครงการก่อสร้างฝายน้ำล้นคลองทรายขาว หมู่ที่ 2 บ้านจางวาง ตำบลหนองตาก อำเภอโป่งน้ำร้อน จังหวัดจันทบุรี	2,19	3	เทศบาลตำบลหนองตาก	6,100,000					6,100,000
11	โครงการอนุรักษ์และฟื้นฟูแหล่งน้ำอ่างเก็บน้ำคลองบอน หมู่ที่ 4 บ้าน คลองบอน ตำบลหนองตาก อำเภอโป่งน้ำร้อน จังหวัดจันทบุรี	2,19	3	เทศบาลตำบลหนองตาก	6,000,000					6,000,000
12	โครงการก่อสร้างฝายน้ำล้นคลองลำพัง หมู่ที่ 4 - 5 ตำบลตะเคียนทอง อำเภอเขาคิชฌกูฏ จังหวัดจันทบุรี	2,19	3	เทศบาลตำบลตะเคียนทอง	1,200,000					1,200,000
13	โครงการก่อสร้างฝายน้ำล้นคลองตะเคียนทอง หมู่ที่ 3 ตำบล ตะเคียนทอง อำเภอเขาคิชฌกูฏ จังหวัดจันทบุรี	2,19	3	เทศบาลตำบลตะเคียนทอง	1,500,000					1,500,000
14	โครงการก่อสร้างฝายน้ำล้นคลองพระพุทธรบาท ตอนบน (4 เมตร) หมู่ ที่ 8 ตำบลคลองพลุ อำเภอเขาคิชฌกูฏ จังหวัดจันทบุรี	2,19	3	เทศบาลตำบลคลองพลุ	1,500,000					1,500,000

ลำดับ	บัญชีรายการชุดโครงการ				งบประมาณดำเนินการ (10)					
	แผนงาน/โครงการสำคัญ (6)	ยุทธศาสตร์ชาติ (X)/แผน แม่บทา (Y) (7)	แหล่ง งปม. (8)	หน่วยดำเนินการ (9)	พ.ศ. 2566	พ.ศ. 2567	พ.ศ. 2568	พ.ศ. 2569	พ.ศ. 2570	พ.ศ. 2566-2570
15	โครงการขยายท่อน้ำดิบ หมู่ที่ 9 ตำบลคลองพลู อำเภอเขาคิชฌกูฏ จังหวัดจันทบุรี	2,19	3	เทศบาลตำบลคลองพลู	1,500,000					1,500,000
16	โครงการขุดลอกสระน้ำสาธารณะทุ่งเพกา หมู่ที่ 6 ตำบลตะเคียนทอง อำเภอเขาคิชฌกูฏ จังหวัดจันทบุรี	2,19	3	เทศบาลตำบลตะเคียนทอง	2,000,000					2,000,000
17	โครงการขุดสระน้ำสาธารณะ 4 ไร่ หมู่ที่ 1 ตำบลคลองพลู อำเภอเขาคิชฌกูฏ จังหวัดจันทบุรี	2,19	3	เทศบาลตำบลคลองพลู	2,000,000					2,000,000
18	โครงการขยายท่อน้ำดิบ หมู่ที่ 6 ตำบลคลองพลู อำเภอเขาคิชฌกูฏ จังหวัดจันทบุรี	2,19	3	เทศบาลตำบลคลองพลู	1,500,000					1,500,000
19	โครงการก่อสร้างอาคารขนถ่ายสินค้า/ผลผลิตทางการเกษตรตำบลวังโตนด อำเภอนายายอาม จังหวัดจันทบุรี	2,3	3	องค์การบริหารส่วนตำบลวังโตนด	6,000,000					6,000,000
20	โครงการวางท่อน้ำเพื่อการเกษตรจาก OFF TAKE 146 ถึงคลองขนابพื้นที่หมู่ที่ 8 ตำบลฉนวน อำเภอมะขาม จังหวัดจันทบุรี	2,19	3	องค์การบริหารส่วนจังหวัดจันทบุรี		5,200,000	5,200,000	5,200,000	5,200,000	20,800,000
21	โครงการก่อสร้างถนนคอนกรีตเสริมเหล็กซอยท่าหลวง 39 หมู่ที่ 7 ตำบลท่าหลวง เชื่อมต่อหมู่ที่ 1 ตำบลวังแฉิม อำเภอมะขาม จังหวัดจันทบุรี	2,7	3	องค์การบริหารส่วนจังหวัดจันทบุรี		10,643,300	10,643,300	10,643,300	10,643,300	42,573,200
22	โครงการก่อสร้างถนนคอนกรีตเสริมเหล็กสายดีใจ หมู่ที่ 10 ตำบลปลั้วเชื่อมต่อกับหมู่ที่ 8 ตำบลมะขาม อำเภอมะขาม จังหวัดจันทบุรี	2,7	3	องค์การบริหารส่วนจังหวัดจันทบุรี		5,047,000	5,047,000	5,047,000	5,047,000	20,188,000
23	โครงการก่อสร้างถนนคอนกรีตเสริมเหล็กสายบนพญาบัน - ทุ่งตลาด (จบ.ถ.32-001) หมู่ที่ 3 เชื่อมหมู่ที่ 9 ตำบลวังแฉิม อำเภอมะขาม จังหวัดจันทบุรี	2,7	3	องค์การบริหารส่วนจังหวัดจันทบุรี		9,999,900	9,999,900	9,999,900	9,999,900	39,999,600
24	โครงการก่อสร้างถนนคอนกรีตเสริมเหล็กซอยหนองไยเรศ หมู่ที่ 10 ตำบลวังแฉิม เชื่อมต่อหมู่ที่ 6 ตำบลฉนวน อำเภอมะขาม จังหวัดจันทบุรี	2,7	3	องค์การบริหารส่วนจังหวัดจันทบุรี		12,016,000	12,016,000	12,016,000	12,016,000	48,064,000
25	โครงการวางท่อน้ำบ้านทุ่งตลาด หมู่ที่ 9 ตำบลวังแฉิม อำเภอมะขาม จังหวัดจันทบุรี	2,19	3	องค์การบริหารส่วนจังหวัดจันทบุรี		11,595,300	11,595,300	11,595,300	11,595,300	46,381,200



ลำดับ	บัญชีรายการชุดโครงการ				งบประมาณดำเนินการ (10)					
	แผนงาน/โครงการสำคัญ (6)	ยุทธศาสตร์ชาติ (X)/แผน แม่บท (Y) (7)	แหล่ง งปม. (8)	หน่วยดำเนินการ (9)	พ.ศ. 2566	พ.ศ. 2567	พ.ศ. 2568	พ.ศ. 2569	พ.ศ. 2570	พ.ศ. 2566-2570
26	โครงการก่อสร้างถนนลาดยางสายหนองตาหุ้ง - ทรัพย์เจริญ หมู่ 3,9 ตำบลนายายอาม อำเภอนายายอาม จังหวัดจันทบุรี เชื่อม หมู่ 1 ตำบลเขาวงกต อำเภอแก่งหางแมว จังหวัดจันทบุรี	2,7	3	องค์การบริหารส่วนจังหวัดจันทบุรี		12,625,000	12,625,000	12,625,000	12,625,000	50,500,000
27	โครงการก่อสร้างถนนคอนกรีตเสริมเหล็กซอยคลองชีพ 3 ตำบลจันทเขลม เชื่อมต่อหมู่ที่ 4 ตำบลขุนซ่อง อำเภอเขาคิชฌกูฏ จังหวัดจันทบุรี	2,7	3	องค์การบริหารส่วนจังหวัดจันทบุรี		7,300,000	7,300,000	7,300,000	7,300,000	29,200,000
28	โครงการก่อสร้างถนนคอนกรีตเสริมเหล็กสายบูรพานิคม หมู่ที่ 6 ตำบลทับช้าง อำเภอสอยดาว จังหวัดจันทบุรี เชื่อมกับตำบลวังทอง อำเภอวังสมบูรณ์ จังหวัดสระแก้ว	2,7	3	องค์การบริหารส่วนจังหวัดจันทบุรี		7,377,000	7,377,000	7,377,000	7,377,000	29,508,000
29	โครงการก่อสร้างถนนคอนกรีตเสริมเหล็ก สายนิคม 26 (ซอย 75 ) หมู่ที่ 10 ตำบลทับช้าง เชื่อมต่อ หมู่ที่ 6 ตำบลทุ่งขนาน และหมู่ที่ 11 ตำบลปะตง อำเภอสอยดาว จังหวัดจันทบุรี	2,7	3	องค์การบริหารส่วนจังหวัดจันทบุรี		9,222,000	9,222,000	9,222,000	9,222,000	36,888,000
30	โครงการก่อสร้างถนนคอนกรีตเสริมเหล็กสายเขาแดงเขาหวาย หมู่ที่ 9 และหมู่ที่ 17 ตำบลทับช้าง สอยดาว จังหวัดจันทบุรี เชื่อมต่อตำบลวังสมบูรณ์ อำเภอวังสมบูรณ์ จังหวัดสระแก้ว	2,7	3	องค์การบริหารส่วนจังหวัดจันทบุรี		11,066,000	11,066,000	11,066,000	11,066,000	44,264,000
31	โครงการก่อสร้างถนนคอนกรีตเสริมเหล็กสายซอยซั่มม่วง หมู่ที่ 13 บ้านวังศิลา เชื่อมต่อหมู่ที่ 7 บ้านมหาเจริญ ตำบลทรายขาว และเชื่อมต่อ หมู่ที่ 8 บ้านคลองแจงบอน ตำบลสะตอง อำเภอสอยดาว จังหวัดจันทบุรี	2,7	3	องค์การบริหารส่วนจังหวัดจันทบุรี		7,211,000	7,211,000	7,211,000	7,211,000	28,844,000
32	โครงการก่อสร้างถนนคอนกรีตเสริมเหล็กสายหนองบอน - บ้านคลองตาเสก หมู่ที่ 1 ตำบลคลองใหญ่ เชื่อมต่อหมู่ 10 ตำบลโป่งน้ำร้อน อำเภอโป่งน้ำร้อน จังหวัดจันทบุรี	2,7	3	องค์การบริหารส่วนจังหวัดจันทบุรี		5,260,700	5,260,700	5,260,700	5,260,700	21,042,800
33	โครงการก่อสร้างถนนลาดยางสายเขาเสือหอบ - คลองตาเสก หมู่ที่ 5 ตำบลคลองใหญ่ เชื่อมต่อหมู่ที่ 10 ตำบลโป่งน้ำร้อน อำเภอโป่งน้ำร้อน จังหวัดจันทบุรี	2,7	3	องค์การบริหารส่วนจังหวัดจันทบุรี		9,210,800	9,210,800	9,210,800	9,210,800	36,843,200



ลำดับ	บัญชีรายการชุดโครงการ				งบประมาณดำเนินการ (10)					
	แผนงาน/โครงการสำคัญ (6)	ยุทธศาสตร์ชาติ (X)/แผน แม่บทา (Y) (7)	แหล่ง งปม. (8)	หน่วยดำเนินการ (9)	พ.ศ. 2566	พ.ศ. 2567	พ.ศ. 2568	พ.ศ. 2569	พ.ศ. 2570	พ.ศ. 2566-2570
45	โครงการก่อสร้างถนนคอนกรีตเสริมเหล็กสายทับสงฆ์โป่งเจริญชัย หมู่ที่ 2 หมู่ที่ 4 ตำบลทับช้าง อำเภอสอยดาว จังหวัดจันทบุรี	2, 7	3	เทศบาลตำบลทับช้าง		8,853,000				8,853,000
46	โครงการก่อสร้างถนนคอนกรีตเสริมเหล็กสายทับตาหินโป่งเจริญชัย หมู่ที่ 5 หมู่ที่ 4 ตำบลทับช้าง อำเภอสอยดาว จังหวัดจันทบุรี	2, 7	3	เทศบาลตำบลทับช้าง		8,484,000				8,484,000
47	โครงการก่อสร้างถนนคอนกรีตเสริมเหล็กสายนิคมสหกรณ์ 39 หมู่ที่ 17 ตำบลทับช้าง อำเภอสอยดาว จังหวัดจันทบุรี	2, 7	3	เทศบาลตำบลทับช้าง		9,960,000				9,960,000
48	โครงการก่อสร้างถนนคอนกรีตเสริมเหล็กสายซอยทุ่งนา หมู่ที่ 2 บ้านสำโรง เชื่อมต่อหมู่ที่ 4 โรงเรียน ตำบลทรายขาว และเชื่อมต่อหมู่ที่ 2 ตำบลสะตอง อำเภอสอยดาว จังหวัดจันทบุรี	2, 7	3	องค์การบริหารส่วนตำบล ทรายขาว		13,491,000				13,491,000
49	โครงการก่อสร้างถนนคอนกรีตเสริมเหล็กสายซอยคอนเจน 2 หมู่ที่ 4 บ้านวังยาว ตำบลทรายขาว เชื่อมต่อหมู่ที่ 9 ตำบลสะตอง อำเภอ สอยดาว จังหวัดจันทบุรี	2, 7	3	องค์การบริหารส่วนตำบล ทรายขาว		5,587,000				5,587,000
50	โครงการก่อสร้างถนนคอนกรีตเสริมเหล็กสายซอยสำโรง หมู่ที่ 6 บ้านสำโรงล่าง ตำบลทรายขาว อำเภอสอยดาว เชื่อมต่อบ้านคลองคต หมู่ ที่ 7 ตำบลหนองตากง อำเภอโป่งน้ำร้อน จังหวัดจันทบุรี	2, 7	3	องค์การบริหารส่วนตำบล ทรายขาว		7,903,000				7,903,000
51	โครงการก่อสร้างถนนคอนกรีตเสริมเหล็กสายซอยนวลประชา หมู่ที่ 7 บ้านมหาเจริญ ตำบลทรายขาว เชื่อมต่อ หมู่ที่ 4 บ้านหนองมะค่า ตำบลทุ่งขนาน อำเภอสอยดาว จังหวัดจันทบุรี	2, 7	3	องค์การบริหารส่วนตำบล ทรายขาว		3,838,000				3,838,000
52	โครงการก่อสร้างถนนคอนกรีตเสริมเหล็กสายซอยซับตาพุดวงเวียน หมู่ที่ 10 บ้านซับตาพุด เชื่อมต่อหมู่ที่ 1 บ้านตามูล หมู่ที่ 6 บ้าน สำโรงล่าง ตำบลทรายขาว อำเภอสอยดาว และเชื่อมต่อหมู่ที่ 9 บ้าน เขาถ้ำสาริกา ตำบลทับไทร อำเภอโป่งน้ำร้อน จังหวัดจันทบุรี	2, 7	3	องค์การบริหารส่วนตำบล ทรายขาว		10,196,000				10,196,000
53	โครงการก่อสร้างถนนคอนกรีตเสริมเหล็กถนนสายซอยซับม่วง หมู่ที่ 13 บ้านวังศิลา เชื่อมต่อหมู่ที่ 7 บ้านมหาเจริญ ตำบลทรายขาว และ เชื่อมต่อหมู่ที่ 8 บ้านคลองแจงบอน ตำบลสะตอง อำเภอสอยดาว จังหวัดจันทบุรี	2, 7	3	องค์การบริหารส่วนตำบล ทรายขาว		7,655,000				7,655,000

ลำดับ	บัญชีรายการชุดโครงการ				งบประมาณดำเนินการ (10)					
	แผนงาน/โครงการสำคัญ (6)	ยุทธศาสตร์ชาติ (X)/แผน แม่บท (Y) (7)	แหล่ง งปม. (8)	หน่วยดำเนินการ (9)	พ.ศ. 2566	พ.ศ. 2567	พ.ศ. 2568	พ.ศ. 2569	พ.ศ. 2570	พ.ศ. 2566-2570
54	โครงการก่อสร้างฝายน้ำล้น คลส.(ชนิดรถยนต์ผ่านได้) คลองกะทา หมู่ 2 บ้านคลองกะทา ตำบลปะตง อำเภอสอยดาว จังหวัดจันทบุรี	2,18	3	องค์การบริหารส่วนตำบลปะตง		1,100,000				1,100,000
55	โครงการก่อสร้างฝายน้ำล้น คลส.(ชนิดรถยนต์ผ่านได้) คลองพระสทิง หมู่ 2 บ้านคลองกะทา ตำบลปะตง อำเภอสอยดาว จังหวัดจันทบุรี	2,18	3	องค์การบริหารส่วนตำบลปะตง		1,100,000				1,100,000
56	โครงการก่อสร้างถนน คลส. รหัสทางหลวงท้องถิ่น จบ.ถ.65-023 ถนนซอยวัดเขาดิน หมู่ที่ 2 บ้านคลองกะทา ตำบลปะตง อำเภอสอยดาว จังหวัดจันทบุรี	2, 7	3	องค์การบริหารส่วนตำบลปะตง		6,323,000				6,323,000
57	โครงการก่อสร้างถนน คลส. รหัสทางหลวงท้องถิ่น จบ.ถ. 65-013 ถนนสายซอยกล้วยหอม หมู่ที่ 8 บ้านพัฒนารวมใจ ตำบลปะตง อำเภอสอยดาว จังหวัดจันทบุรี	2, 7	3	องค์การบริหารส่วนตำบลปะตง		9,260,000				9,260,000
58	โครงการก่อสร้างถนน คลส. รหัสทางหลวงท้องถิ่น จบ.ถ. 65-006 ถนนสายคลองลำเจียก หมู่ที่ 5 บ้านท่าใหม่ ตำบลปะตง อำเภอสอยดาว จังหวัดจันทบุรี	2, 7	3	องค์การบริหารส่วนตำบลปะตง		9,260,000				9,260,000
59	โครงการก่อสร้างถนน คลส. รหัสทางหลวงท้องถิ่น จบ.ถ. 65-017 ถนนสายซอยห้าหลัง หมู่ที่ 4 บ้านกระทิงทอง ตำบลปะตง อำเภอสอยดาว จังหวัดจันทบุรี	2, 7	3	องค์การบริหารส่วนตำบลปะตง		9,260,000				9,260,000
60	โครงการก่อสร้างถนน คลส. รหัสทางหลวงท้องถิ่น จบ.ถ. 65-001 ถนนสายเมนตลาย หมู่ที่ 4 บ้านกระทิงทอง หมู่ 5 บ้านท่าใหม่ ตำบลปะตง อำเภอสอยดาว จังหวัดจันทบุรี	2, 7	3	องค์การบริหารส่วนตำบลปะตง		6,323,000				6,323,000
61	โครงการก่อสร้างถนน คลส. รหัสทางหลวงท้องถิ่น จบ.ถ. 65-019 ถนนสายอาจารย์ หมู่ที่ 6 บ้านเขาแก้ว ตำบลปะตง อำเภอสอยดาว จังหวัดจันทบุรี	2, 7	3	องค์การบริหารส่วนตำบลปะตง		6,323,000				6,323,000
62	โครงการก่อสร้างถนน คลส. รหัสทางหลวงท้องถิ่น จบ.ถ. 65-054 ถนนสายซอยคลองใหญ่ หมู่ที่ 5 บ้านท่าใหม่ ตำบลปะตง อำเภอสอยดาว จังหวัดจันทบุรี	2, 7	3	องค์การบริหารส่วนตำบลปะตง		6,323,000				6,323,000

ลำดับ	บัญชีรายการชุดโครงการ				งบประมาณดำเนินการ (10)					
	แผนงาน/โครงการสำคัญ (6)	ยุทธศาสตร์ชาติ (X)/แผน แม่บทา (Y) (7)	แหล่ง งปม. (8)	หน่วยดำเนินการ (9)	พ.ศ. 2566	พ.ศ. 2567	พ.ศ. 2568	พ.ศ. 2569	พ.ศ. 2570	พ.ศ. 2566-2570
63	โครงการก่อสร้างถนน คสล. สายทางขอยประปาหมู่บ้าน หมู่ที่ 5 บ้าน เตาถ่าน ตำบลทุ่งขนาน อำเภอสอยดาว จังหวัดจันทบุรี	2, 7	3	องค์การบริหารส่วนตำบล ทุ่งขนาน		880,000				880,000
	<b>รวม 63 โครงการ</b>				<b>661,500,650</b>	<b>321,532,810</b>	<b>172,613,810</b>	<b>172,613,810</b>	<b>172,613,810</b>	<b>1,500,874,890</b>
	<b>รวมประเด็นการพัฒนาที่ 1*</b>				<b>3,608,344,202</b>	<b>11,918,539,262</b>	<b>10,196,618,062</b>	<b>9,385,889,262</b>	<b>9,214,888,410</b>	<b>44,324,279,198</b>
	<b>ประเด็นการพัฒนาที่ 2 ส่งเสริมขีดความสามารถอุตสาหกรรมอัญมณีและเครื่องประดับ รวมทั้งผลิตภัณฑ์ชุมชนให้มีมูลค่าสูงตามอัตลักษณ์ของจังหวัดจันทบุรี</b>									
	<b>โครงการของจังหวัด</b>									
	<b>แผนงานขับเคลื่อนจันทบุรีนครอัญมณี</b>									
1	<b>โครงการยกระดับอุตสาหกรรมอัญมณีและเครื่องประดับ</b>									
1.1	กิจกรรมเปิดเมืองมหัศจรรย์นครอัญมณีจันทบุรี	2, 8	1	สำนักงานพาณิชย์จังหวัด จันทบุรี	6,726,400	2,250,000	2,500,000	2,750,000	3,000,000	17,226,400
1.2	กิจกรรมเสริมสร้างศักยภาพผู้ประกอบการด้านอัญมณี เครื่องประดับ และผลิตภัณฑ์ชุมชนในยุคดิจิทัล (สุยจันท์ 2024)	2, 4	1	สำนักงานพาณิชย์จังหวัด จันทบุรี	941,500	1,249,100				2,190,600
1.3	กิจกรรมส่งเสริมจังหวัดจันทบุรีเป็นศูนย์กลางการค้าพลอยก้อนของ โลก World Gemstones Trade Center	2, 4	1	สำนักงานพาณิชย์จังหวัด จันทบุรี		2,500,000	2,500,000	2,500,000	2,500,000	10,000,000
1.4	กิจกรรมพัฒนาและขยายตลาดอัญมณีและเครื่องประดับในระดับสากล	2, 4	1	สำนักงานพาณิชย์จังหวัด จันทบุรี		2,250,000	2,500,000	2,750,000	3,000,000	10,500,000
1.5	กิจกรรมส่งเสริมตลาดอัญมณีและเครื่องประดับจังหวัดจันทบุรี	2, 4	1	สำนักงานพาณิชย์จังหวัด จันทบุรี		5,000,000	5,250,000	5,500,000	5,750,000	21,500,000
1.6	กิจกรรมพัฒนาระบบตรวจสอบคุณภาพและการรับรองมาตรฐาน สินค้าอัญมณีและเครื่องประดับ	2,4	1	สำนักงานอุตสาหกรรม จังหวัดจันทบุรี		6,416,400				6,416,400
1.7	กิจกรรมส่งเสริมการประชาสัมพันธ์อุตสาหกรรมอัญมณีและ เครื่องประดับ	2, 4	1	สำนักงานประชาสัมพันธ์ จังหวัดจันทบุรี			150,000			150,000
	<b>รวม 1 โครงการ 7 กิจกรรม</b>				<b>7,667,900</b>	<b>19,665,500</b>	<b>12,900,000</b>	<b>13,500,000</b>	<b>14,250,000</b>	<b>67,983,400</b>
	<b>โครงการของกระทรวง/กรม</b>									

ลำดับ	บัญชีรายการชุดโครงการ				งบประมาณดำเนินการ (10)					
	แผนงาน/โครงการสำคัญ (6)	ยุทธศาสตร์ชาติ (X)/แผน แม่บท (Y) (7)	แหล่ง งปม. (8)	หน่วยดำเนินการ (9)	พ.ศ. 2566	พ.ศ. 2567	พ.ศ. 2568	พ.ศ. 2569	พ.ศ. 2570	พ.ศ. 2566-2570
1	โครงการเทศกาลนานาชาติพลอยและเครื่องประดับจันทบุรี	2,4	2	สถาบันวิจัยและพัฒนาอัญมณีและเครื่องประดับแห่งชาติ (องค์การมหาชน) (GIT)		17,000,000	17,000,000	17,000,000	17,000,000	68,000,000
2	โครงการการใช้เทคโนโลยีและนวัตกรรมเพื่อพัฒนาผลิตภัณฑ์อัญมณี	2, 4	1	มหาวิทยาลัยบูรพา วิทยาเขตจันทบุรี	800,000	800,000	800,000	800,000	800,000	4,000,000
<b>รวม 2 โครงการ</b>					<b>800,000</b>	<b>17,800,000</b>	<b>17,800,000</b>	<b>17,800,000</b>	<b>17,800,000</b>	<b>72,000,000</b>
โครงการขององค์กรปกครองส่วนท้องถิ่น										
- ไม่มี										
รวมประเด็นการพัฒนาที่ 2*					8,467,900	37,465,500	30,700,000	31,300,000	32,050,000	139,983,400
ประเด็นการพัฒนาที่ 3 ยกระดับพื้นที่เศรษฐกิจชายแดนให้ได้มาตรฐาน มีมูลค่าทางเศรษฐกิจและความปลอดภัยสูง										
โครงการของจังหวัด										
แผนงานพัฒนาเศรษฐกิจชายแดน										
1	โครงการยกระดับเศรษฐกิจชายแดนด้านจังหวัดจันทบุรี									
1.1	กิจกรรมยกระดับการค้าชายแดนสู่สากล	2, 9	1	สำนักงานพาณิชย์จังหวัดจันทบุรี	5,391,900	4,000,000	4,250,000	4,500,000	4,750,000	22,891,900
1.2	กิจกรรมยกระดับศักยภาพบุคลากรด้านการค้าระหว่างประเทศสู่สากล	2, 9	1	สำนักงานพาณิชย์จังหวัดจันทบุรี	5,503,000	585,000				6,088,000
1.3	กิจกรรมส่งเสริมความสัมพันธ์ ความมั่นคงในพื้นที่ชายแดน วัฒนธรรมการค้า การลงทุน และท่องเที่ยวระหว่างชายแดนไทย - กัมพูชา จังหวัดจันทบุรี	2,5	1	อำเภอโป่งน้ำร้อน		4,000,000				4,000,000
1.4	กิจกรรมส่งเสริมด้านการค้า การลงทุน และการประชาสัมพันธ์ เพื่อสร้างและขยายตลาดการค้ากับประเทศเพื่อนบ้าน	2, 9	1	อำเภอโป่งน้ำร้อน	1,000,000					1,000,000
1.5	กิจกรรมยกระดับมาตรฐานการให้บริการด่านถาวรบ้านฝักกาด ตำบลคลองใหญ่ อำเภอโป่งน้ำร้อน จังหวัดจันทบุรี ภายใต้มาตรการควบคุมโรคตามที่ทางราชการกำหนด	2, 9	1	สำนักงานโยธาธิการและผังเมืองจังหวัดจันทบุรี	1,800,000					1,800,000

ลำดับ	บัญชีรายการชุดโครงการ				งบประมาณดำเนินการ (10)					
	แผนงาน/โครงการสำคัญ (6)	ยุทธศาสตร์ชาติ (X)/แผน แม่บทา (Y) (7)	แหล่ง งปม. (8)	หน่วยดำเนินการ (9)	พ.ศ. 2566	พ.ศ. 2567	พ.ศ. 2568	พ.ศ. 2569	พ.ศ. 2570	พ.ศ. 2566-2570
2	โครงการพัฒนาโครงสร้างพื้นฐานของพื้นที่แนวชายแดน									
2.1	กิจกรรมขยายไหล่ทางจราจร สาย จบ.3007 แยกทางหลวงหมายเลข 317 - บ้านทุ่งขนาน ตำบลทุ่งขนาน อำเภอสอยดาว จังหวัดจันทบุรี	2, 7	1	แขวงทางหลวงชนบทจันทบุรี		11,625,000				11,625,000
2.2	กิจกรรมบูรณะทางผิวแอสฟัลต์ ทางหลวงหมายเลข 3405 ตอนบ้านแหลม - ทุ่งขนาน ตำบลทุ่งขนาน อำเภอสอยดาว จังหวัดจันทบุรี	2, 7	1	แขวงทางหลวงจันทบุรี		20,590,000				20,590,000
2.3	กิจกรรมเสริมผิวแอสฟัลต์ ในทางหลวงหมายเลข 317 ตอน หน้าค่าย ตชด. - พังงอน ตำบลทับไทร อำเภอโป่งน้ำร้อน จังหวัดจันทบุรี	2, 7	1	แขวงทางหลวงจันทบุรี		20,400,000				20,400,000
2.4	กิจกรรมบูรณะทางผิวแอสฟัลต์ ในทางหลวงหมายเลข 3405 ตอน บ้านแหลม - ทุ่งขนาน ตำบลเทพนิมิต อำเภอโป่งน้ำร้อน จังหวัดจันทบุรี ระหว่าง กม.26+570 - กม.28+000	2, 7	1	แขวงทางหลวงจันทบุรี		14,300,000				14,300,000
2.5	กิจกรรมบูรณะทางผิวแอสฟัลต์ทางหลวงหมายเลข 3405 ตอนบ้านแหลม - ทุ่งขนาน ตำบลทุ่งขนาน ตำบลหนองตากง ตำบลเทพนิมิต อำเภอโป่งน้ำร้อน จังหวัดจันทบุรี	2, 7	1	แขวงทางหลวงจันทบุรี			39,100,000			39,100,000
2.6	กิจกรรมพัฒนาทางหลวงหมายเลข 3405 ตอน บ้านแหลม - ทุ่งขนาน อำเภอสอยดาว จังหวัดจันทบุรี	2,7	1	แขวงทางหลวงจันทบุรี	20,000,000					20,000,000
2.7	กิจกรรมปรับปรุงทางหลวงหมายเลข 3448 ตอน ทุ่งขนาน - ตาเรือ อำเภอสอยดาว จังหวัดจันทบุรี	2,7	1	แขวงทางหลวงจันทบุรี	13,790,000					13,790,000
2.8	กิจกรรมปรับปรุงทางหลวงหมายเลข 317 ตอน หน้าค่าย ตชด. - พังงอน ตอน 2 อำเภอโป่งน้ำร้อน จังหวัดจันทบุรี	2,7	1	แขวงทางหลวงจันทบุรี	16,000,000					16,000,000
2.9	กิจกรรมพัฒนาถนน สาย จบ 4032 แยกทางหลวงหมายเลข 3193 - บ้านหนองกก อำเภอโป่งน้ำร้อน จังหวัดจันทบุรี	2, 7	1	แขวงทางหลวงชนบทจันทบุรี	31,380,000					31,380,000
2.10	กิจกรรมพัฒนาถนน สาย จบ 012 แยกทางหลวงหมายเลข 317 - บ้านเขาสะทอน อำเภอสอยดาว จังหวัดจันทบุรี	2, 7	1	แขวงทางหลวงชนบทจันทบุรี	17,000,000					17,000,000
2.11	กิจกรรมขยายไหล่ทาง ทางหลวงหมายเลข 3395 ตอน ทุ่งขนาน - ทับทิมสยาม 05 อำเภอสอยดาว จังหวัดจันทบุรี	2, 7	1	แขวงทางหลวงจันทบุรี			30,000,000	30,000,000	30,000,000	90,000,000
	รวม 2 โครงการ 16 กิจกรรม				111,864,900	75,500,000	73,350,000	34,500,000	34,750,000	329,964,900

ลำดับ	บัญชีรายการชุดโครงการ				งบประมาณดำเนินการ (10)					
	แผนงาน/โครงการสำคัญ (6)	ยุทธศาสตร์ชาติ (X)/แผน แม่บท (Y) (7)	แหล่ง งปม. (8)	หน่วยดำเนินการ (9)	พ.ศ. 2566	พ.ศ. 2567	พ.ศ. 2568	พ.ศ. 2569	พ.ศ. 2570	พ.ศ. 2566-2570
	<b>โครงการของกระทรวง/กรม</b>									
1	โครงการก่อสร้างเขื่อนป้องกันตลิ่งริมคลองตะเคียน บริเวณจุดผ่านแดนถาวรบ้านผักกาด ตำบลคลองใหญ่ อำเภอโป่งน้ำร้อน จังหวัดจันทบุรี			สำนักงานโยธาธิการและผังเมืองจังหวัดจันทบุรี		15,000,000				15,000,000
2	โครงการก่อสร้างสะพาน คสล. ข้ามคลองตะเคียน ด้านถาวรบ้านผักกาด ตำบลคลองใหญ่ อำเภอโป่งน้ำร้อน จังหวัดจันทบุรี			สำนักงานโยธาธิการและผังเมืองจังหวัดจันทบุรี		14,000,000				14,000,000
3	โครงการก่อสร้างทางหลวงหมายเลข 317 สาย จันทบุรี - สระแก้ว ตอน อ.สอยดาว - บ.เขาแหลม อำเภอสอยดาว จังหวัดจันทบุรี	2, 7	2	แขวงทางหลวงจันทบุรี	200,000,000	500,000,000	500,000,000	-	-	1,200,000,000
4	โครงการบูรณะโครงข่ายทางหลวงเชื่อมโยงระหว่างภาค ทางหลวงหมายเลข 317 ตอน หน้าค่าย ตชด. พังงอน อำเภอโป่งน้ำร้อน จังหวัดจันทบุรี	2, 7	2	แขวงทางหลวงจันทบุรี	28,750,000		-	-	-	28,750,000
5	โครงการซ่อมทางผิวแอสฟัลต์ ทางหลวงหมายเลข 3247 ตอน โป่งน้ำร้อน - งามวาง อำเภอโป่งน้ำร้อน จังหวัดจันทบุรี	2, 7	2	แขวงทางหลวงจันทบุรี	14,100,000		-	-	-	14,100,000
6	โครงการก่อสร้างสะพานลอยคนเดินข้าม (หน้าตลาดมะทาย) ทางหลวงหมายเลข 317 ตอน หน้าค่าย ตชด. พังงอน อำเภอมะขาม จังหวัดจันทบุรี	2, 7	2	แขวงทางหลวงจันทบุรี	7,000,000		-	-	-	7,000,000
7	โครงการเสริมผิวทางแอสฟัลต์ ทางหลวงหมายเลข 317 ตอน หน้าค่าย ตชด. - พังงอน ตอน 1 อำเภอโป่งน้ำร้อน จังหวัดจันทบุรี	2, 7	2	แขวงทางหลวงจันทบุรี	10,000,000					10,000,000
8	โครงการงานไฟสัญญาณจราจร ทางหลวงหมายเลข 3405 ตอน บ้านแหลม - ทุ่งขนาน อำเภอสอยดาว จังหวัดจันทบุรี	2, 7	2	แขวงทางหลวงจันทบุรี	1,420,000		-	-	-	1,420,000
9	โครงการเสริมผิวแอสฟัลต์ ในทางหลวงหมายเลข 317 ตอน หน้าค่าย ตชด. - พังงอน ต.ทับไทร อ.โป่งน้ำร้อน จ.จันทบุรี	2,7	2	แขวงทางหลวงจันทบุรี		21,830,000				21,830,000
10	โครงการเสริมผิวแอสฟัลต์ ในทางหลวงหมายเลข 3193 ตอน ทับไทร - เทพนิมิต ต.คลองใหญ่, ต.เทพนิมิต อ.โป่งน้ำร้อน จ.จันทบุรี	2,7	2	แขวงทางหลวงจันทบุรี		18,600,000				18,600,000
11	โครงการบูรณะทางผิวแอสฟัลต์ ในทางหลวงหมายเลข 316 ตอน หน้าค่าย ตชด. - พังงอน ต.ทับไทร อ.โป่งน้ำร้อน จ.จันทบุรี	2,7	2	แขวงทางหลวงจันทบุรี		19,660,000				19,660,000



ลำดับ	บัญชีรายการชุดโครงการ				งบประมาณดำเนินการ (10)					
	แผนงาน/โครงการสำคัญ (6)	ยุทธศาสตร์ชาติ (X)/แผน แม่บท (Y) (7)	แหล่ง งปม. (8)	หน่วยดำเนินการ (9)	พ.ศ. 2566	พ.ศ. 2567	พ.ศ. 2568	พ.ศ. 2569	พ.ศ. 2570	พ.ศ. 2566-2570
12	โครงการบูรณะทางผิวแอสฟัลต์ ในทางหลวงหมายเลข 3247 ตอน โป่งน้ำร้อน - จางวาง ต.หนองตากง อ.โป่งน้ำร้อน จ.จันทบุรี	2,7	2	แขวงทางหลวงจันทบุรี		19,750,000				19,750,000
13	โครงการบูรณะทางผิวแอสฟัลต์ ในทางหลวงหมายเลข 3405 ตอน บ้านแหลม - ฟุ้งขนาน ต.เทพนิมิต อ.โป่งน้ำร้อน จ.จันทบุรี	2,7	2	แขวงทางหลวงจันทบุรี		23,510,000				23,510,000
14	โครงการบูรณะทางผิวแอสฟัลต์ ในทางหลวงหมายเลข 3405 ตอน บ้านแหลม - ฟุ้งขนาน ต.หนองตากง อ.โป่งน้ำร้อน จ.จันทบุรี	2,7	2	แขวงทางหลวงจันทบุรี		20,620,000				20,620,000
15	โครงการบูรณะทางผิวแอสฟัลต์ ในทางหลวงหมายเลข 3405 ตอน บ้านแหลม - ฟุ้งขนาน ต.ฟุ้งขนาน อ.สอยดาว จ.จันทบุรี	2,7	2	แขวงทางหลวงจันทบุรี		14,880,000				14,880,000
16	โครงการพัฒนาทางหลวงผ่านย่านชุมชน ในทางหลวงหมายเลข 3405 ตอน บ้านแหลม - ฟุ้งขนาน ต.ฟุ้งขนาน อ.สอยดาว จ.จันทบุรี	2,7	2	แขวงทางหลวงจันทบุรี		50,000,000				50,000,000
17	โครงการซ่อมไฟฟ้าแสงสว่าง ในทางหลวงหมายเลข 317 ตอน ปากแซง - หน้าค่าย ตชด., โพธิ์ทอง - บ้านปลิว ต.ปลับปลา อ. เมืองจันทบุรี, ต.มะขาม , ต.ปัดวี อ.มะขาม จ.จันทบุรี	2,7	2	แขวงทางหลวงจันทบุรี		3,656,000				3,656,000
18	โครงการซ่อมไฟฟ้าแสงสว่าง ในทางหลวงหมายเลข 3193 ตอน ทับไทร - เทพนิมิต ต.ทับไทร ,ต.โป่งน้ำร้อน อ.โป่งน้ำร้อน จ.จันทบุรี	2,7	2	แขวงทางหลวงจันทบุรี		9,370,000				9,370,000
19	โครงการก่อสร้างสะพานลอยคนเดินข้าม ในทางหลวงหมายเลข 317 ตอน หน้าค่าย ตชด.-พังงอน ต.ปัดวี อ.มะขาม จ.จันทบุรี	2,7	2	แขวงทางหลวงจันทบุรี		6,350,000				6,350,000
20	โครงการก่อสร้างสะพานลอย/ทางลอด หลังคาและส่วนประกอบ สะพานลอย ในทางหลวงหมายเลข 3193 ตอน เทพนิมิต - ตามูน ต.ทรายขาม อ.สอยดาว จ.จันทบุรี	2,7	2	แขวงทางหลวงจันทบุรี		7,000,000				7,000,000
21	โครงการปรับปรุงความปลอดภัยบริเวณห้าโรงเรียน โดยติดตั้ง อุปกรณ์อำนวยความสะดวก ในทางหลวงหมายเลข 3193 ตอน เทพนิมิต - ตามูน ต.หนองตากง อ.โป่งน้ำร้อน จ.จันทบุรี	2,7	2	แขวงทางหลวงจันทบุรี		1,350,000				1,350,000
22	โครงการติดตั้งไฟฟ้าแสงสว่าง ในทางหลวงหมายเลข 3193 ตอน ทับไทร - เทพนิมิต ต.โป่งน้ำร้อน อ.โป่งน้ำร้อน จ.จันทบุรี	2,7	2	แขวงทางหลวงจันทบุรี		6,730,000				6,730,000

ลำดับ	บัญชีรายการชุดโครงการ				งบประมาณดำเนินการ (10)					
	แผนงาน/โครงการสำคัญ (6)	ยุทธศาสตร์ชาติ (X)/แผน แม่บท (Y) (7)	แหล่ง งปม. (8)	หน่วยดำเนินการ (9)	พ.ศ. 2566	พ.ศ. 2567	พ.ศ. 2568	พ.ศ. 2569	พ.ศ. 2570	พ.ศ. 2566-2570
23	โครงการติดตั้งไฟฟ้าแสงสว่าง ในทางหลวงหมายเลข 3193 ตอน ทับไทร - เทพนิมิต ต.โป่งน้ำร้อน อ.โป่งน้ำร้อน จ.จันทบุรี	2,7	2	แขวงทางหลวงจันทบุรี		9,210,000				9,210,000
24	โครงการติดตั้งไฟฟ้าแสงสว่าง ในทางหลวงหมายเลข 3193 ตอน เทพนิมิต - ตามูน ต.ทรายขาว อ.สอยดาว จ.จันทบุรี	2,7	2	แขวงทางหลวงจันทบุรี		1,930,000				1,930,000
25	โครงการติดตั้งไฟฟ้าแสงสว่าง ในทางหลวงหมายเลข 317 ตอน ปากแซง - หน้าค่าย ตชด.,หน้าค่าย ตชด. - พังอน ต.มะขาม อ.มะขาม,ต.ทับไทร อ.โป่งน้ำร้อน จ.จันทบุรี	2,7	2	แขวงทางหลวงจันทบุรี		3,778,000				3,778,000
26	โครงการติดตั้งไฟฟ้าแสงสว่าง ในทางหลวงหมายเลข 3193 ตอน ทับไทร - เทพนิมิต ต.ทับไทร,ต.คลองใหญ่ อ.โป่งน้ำร้อน จ.จันทบุรี	2,7	2	แขวงทางหลวงจันทบุรี		9,367,000				9,367,000
27	โครงการติดตั้งไฟฟ้าแสงสว่าง ในทางหลวงหมายเลข 3247 ตอน โป่งน้ำร้อน - จางวาง ต.โป่งน้ำร้อน อ.โป่งน้ำร้อน จ.จันทบุรี	2,7	2	แขวงทางหลวงจันทบุรี		1,460,000				1,460,000
28	โครงการติดตั้งป้ายข้างทาง ในทางหลวงหมายเลข 317 ตอน ปากแซง - หน้าค่าย ตชด.,หน้าค่าย ตชด. - พังอน ต.พลับพลา อ.เมืองจันทบุรี,ต.ปัดวี,ต.มะขาม อ.มะขาม จ.จันทบุรี	2,7	2	แขวงทางหลวงจันทบุรี		1,710,000				1,710,000
29	โครงการหุ้มสะพานแสง ในทางหลวงหมายเลข 3193 ตอน เทพนิมิต - ตามูน ต.เทพนิมิต,ต.หนองตาก อ.โป่งน้ำร้อน จ.จันทบุรี	2,7	2	แขวงทางหลวงจันทบุรี		752,000				752,000
30	โครงการก่อสร้างถนนและยกระดับชั้นทาง ถนนลาดยาง AC จบ.3007 สายแยก ทล.317 - บ.ทุ่งขนาน ต.ปะตง อ.สอยดาว จ.จันทบุรี	2,7	2	แขวงทางหลวงชนบทจันทบุรี		25,000,000				25,000,000
	<b>รวม 30 โครงการ</b>				<b>261,270,000</b>	<b>805,513,000</b>	<b>500,000,000</b>	<b>-</b>	<b>-</b>	<b>1,566,783,000</b>
	<b>โครงการขององค์กรปกครองส่วนท้องถิ่น</b>									
1	โครงการปรับปรุงถนนเข้าด้านผ่านแดนบ้านซันตารี ตำบลทุ่งขนาน อำเภอสอยดาว จังหวัดจันทบุรี	2, 7	3	องค์การบริหารส่วนจังหวัด จันทบุรี	53,000,000	60,000,000				113,000,000
2	โครงการก่อสร้างคอนกรีตเสริมเหล็ก สายทางซอยประปาหมู่บ้าน หมู่ ที่ 5 บ้านเตาถ่าน ตำบลทุ่งขนาน อำเภอสอยดาว จังหวัดจันทบุรี	2, 7	3	องค์การบริหารส่วนตำบลทุ่ง ขนาน		880,000				880,000

ลำดับ	บัญชีรายการชุดโครงการ				งบประมาณดำเนินการ (10)					
	แผนงาน/โครงการสำคัญ (6)	ยุทธศาสตร์ชาติ (X)/แผน แม่บท (Y) (7)	แหล่ง งปม. (8)	หน่วยดำเนินการ (9)	พ.ศ. 2566	พ.ศ. 2567	พ.ศ. 2568	พ.ศ. 2569	พ.ศ. 2570	พ.ศ. 2566-2570
3	โครงการก่อสร้างถนนคอนกรีตเสริมเหล็กตอน 1 บ้านใหม่ - สะดอน กม.0+030 - กม.2+000 หมู่ที่ 1,3 ตำบลทรายขาว อำเภอสอยดาว จังหวัดจันทบุรี	2, 7	3	เทศบาลตำบลทรายขาว		13,060,000				13,060,000
4	โครงการขยายถนนลาดยางสายตลาดการค้าชายแดนบ้านบึงขี้ผึ้ง หมู่ที่ 5 (จุดผ่อนปรนบ้านบึงขี้ผึ้ง) เชื่อม ตลาดการค้าชายแดน ถาวรบ้านแหลม) หมู่ที่ 4 บ้านแหลม ตำบลเทพนิมิต อำเภอโป่งน้ำร้อน จังหวัดจันทบุรี	2, 7	3	องค์การบริหารส่วนตำบล เทพนิมิต						-
	<b>รวม 4 โครงการ</b>				<b>53,000,000</b>	<b>73,940,000</b>	<b>-</b>	<b>-</b>	<b>-</b>	<b>126,940,000</b>
	<b>รวมประเด็นการพัฒนาที่ 3*</b>				<b>426,134,900</b>	<b>954,953,000</b>	<b>573,350,000</b>	<b>34,500,000</b>	<b>34,750,000</b>	<b>2,023,687,900</b>
	<b>ประเด็นการพัฒนาที่ 4 เสริมสร้างศักยภาพการท่องเที่ยวและผลิตภัณฑ์ท้องถิ่นที่เน้นคุณค่า อัตลักษณ์และความยั่งยืน</b>									
	<b>โครงการของจังหวัด</b>									
	<b>แผนงานพัฒนาการท่องเที่ยว</b>									
<b>1</b>	<b>โครงการพัฒนาศักยภาพบุคลากรด้านการท่องเที่ยว</b>									
1.1	กิจกรรมพัฒนาบุคลากรด้านการท่องเที่ยวจังหวัดจันทบุรี	2, 5	1	สำนักงานการท่องเที่ยวและ กีฬาจังหวัดจันทบุรี		1,268,400				1,268,400
1.2	กิจกรรมพัฒนาศักยภาพด้านการป้องกันและช่วยเหลือผู้ประสบภัย ทางน้ำ	2, 5	1	ศูนย์ป้องกันและบรรเทาสา ธารณภัย เขต 17 จันทบุรี	1,400,000	1,400,000	1,400,000	1,400,000	1,400,000	7,000,000
1.3	กิจกรรมยกระดับศักยภาพพลโดยสาธารณะเพื่อส่งเสริมการ ท่องเที่ยว	2, 5	1	สำนักงานขนส่งจังหวัดจันทบุรี			981,600			981,600
<b>2</b>	<b>โครงการพัฒนาปัจจัยโครงสร้างพื้นฐานและสิ่งอำนวยความสะดวกด้านการท่องเที่ยว</b>									
2.1	กิจกรรมขยายไหล่ทางจราจร สาย จบ.1036 แยกทางหลวงหมายเลข 3 - หาดคู้งวิมาน ตำบลวังไตนอด อำเภอนายายอาม จังหวัดจันทบุรี	2, 7	1	แขวงทางหลวงชนบทจันทบุรี		25,300,000				25,300,000
2.2	กิจกรรมขยายไหล่ทางจราจร สาย จบ.1008 แยกทางหลวงหมายเลข 3 - บ้านสนามไชย ตำบลสนามไชย อำเภอนายายอาม จังหวัดจันทบุรี	2, 7	1	แขวงทางหลวงชนบทจันทบุรี		35,000,000				35,000,000
2.3	กิจกรรมขยายไหล่ทางจราจร สาย จบ.1011 แยก ทล.3 - บ้านช้าง ข้าม ตำบลช้างข้าม อำเภอนายายอาม จังหวัดจันทบุรี	2, 7	1	แขวงทางหลวงชนบทจันทบุรี		11,450,000				11,450,000

ลำดับ	บัญชีรายการชุดโครงการ				งบประมาณดำเนินการ (10)					
	แผนงาน/โครงการสำคัญ (6)	ยุทธศาสตร์ชาติ (X)/แผน แม่บทา (Y) (7)	แหล่ง งปม. (8)	หน่วยดำเนินการ (9)	พ.ศ. 2566	พ.ศ. 2567	พ.ศ. 2568	พ.ศ. 2569	พ.ศ. 2570	พ.ศ. 2566-2570
2.4	กิจกรรมขยายไหล่ทางจราจร สาย จบ.1036 แยก ทล.3 - หาดคู้ง วิมาน ตำบลราพัน อำเภอท่าใหม่ จังหวัดจันทบุรี	2, 7	1	แขวงทางหลวงชนบทจันทบุรี		13,500,000				13,500,000
2.5	กิจกรรมขยายไหล่ทางจราจร สาย จบ.4006 แยก ทล.3277 - บ้าน ตาพลาย ตำบลมะขาม อำเภอมะขาม จังหวัดจันทบุรี	2, 7	1	แขวงทางหลวงชนบทจันทบุรี		6,600,000				6,600,000
2.6	กิจกรรมขยายไหล่ทางจราจร สาย จบ.4012 แยกทางหลวงหมายเลข 3406 - น้ำตกเขาสืบห้าชั้น ตำบลเขาวงกต อำเภอแก่งหางแมว จังหวัดจันทบุรี	2, 7	1	แขวงทางหลวงชนบทจันทบุรี	11,950,000					11,950,000
2.7	กิจกรรมปรับปรุงถนนสายเฉลิมบูรพาชลทิศ ตำบลบางกะไชย อำเภอ แหลมสิงห์ จังหวัดจันทบุรี	2, 7	1	แขวงทางหลวงชนบทจันทบุรี	28,000,000					28,000,000
2.8	กิจกรรมเสริมผิวทางแอสฟัลต์ ทางหลวงหมายเลข 3493 ตอนคลอง ทราย - จันทบุรี อำเภอเมืองจันทบุรี จังหวัดจันทบุรี	2, 7	1	แขวงทางหลวงจันทบุรี		25,800,000				25,800,000
2.9	กิจกรรมเสริมผิวทางแอสฟัลต์พร้อมก่อสร้างเกาะกลางแบบ Raise Median ทางหลวงหมายเลข 3249 ตอน เขาไร่ยา - แพร่งขายยัง อำเภอเขาคิชฌกูฏ จังหวัดจันทบุรี	2, 7	1	แขวงทางหลวงจันทบุรี		29,510,000				29,510,000
2.10	กิจกรรมติดตั้งไฟฟ้าแสงสว่าง ในทางหลวงหมายเลข 3249 ตอน เขา ไร่ยา - แพร่งขายยัง ตำบลชากไทย ตำบลพลวง อำเภอเขาคิชฌกูฏ จังหวัดจันทบุรี	2, 7	1	แขวงทางหลวงจันทบุรี		1,590,000				1,590,000
2.11	กิจกรรมพัฒนาทางหลวงหมายเลข 3249 ตอน เขาไร่ยา - แพร่งขายยัง อำเภอเขาคิชฌกูฏ จังหวัดจันทบุรี	2, 7	1	แขวงทางหลวงจันทบุรี	25,000,000					25,000,000
2.12	กิจกรรมพัฒนาทางหลวงหมายเลข 3587 ตอน บ้านถ้ำ - ยางระโง อำเภอเมืองจันทบุรี, ท่าใหม่ จังหวัดจันทบุรี	2,7	1	แขวงทางหลวงจันทบุรี	35,000,000					35,000,000
2.13	กิจกรรมปรับปรุงทางหลวงหมายเลข 3493 ตอน คลองทราย - จันทบุรี ตอน 2 อำเภอเมืองจันทบุรี จังหวัดจันทบุรี	2,7	1	แขวงทางหลวงจันทบุรี	25,000,000					25,000,000
2.14	กิจกรรมพัฒนาและปรับปรุงโครงสร้างพื้นฐานในแหล่งท่องเที่ยว จันทบุรี	2, 5	1	สำนักงานท่องเที่ยวและกีฬา จังหวัดจันทบุรี			1,500,000			1,500,000

ลำดับ	บัญชีรายการชุดโครงการ				งบประมาณดำเนินการ (10)					
	แผนงาน/โครงการสำคัญ (6)	ยุทธศาสตร์ชาติ (X)/แผน แม่บทา (Y) (7)	แหล่ง งปม. (8)	หน่วยดำเนินการ (9)	พ.ศ. 2566	พ.ศ. 2567	พ.ศ. 2568	พ.ศ. 2569	พ.ศ. 2570	พ.ศ. 2566-2570
2.15	กิจกรรมพัฒนาศักยภาพและยกระดับมาตรฐานการจัดการพลังงาน ครบวงจรมุ่งสู่การเป็น Smart Energy Building	2, 5	1	สำนักงานพลังงานจังหวัด จันทบุรี			935,200	696,000	935,200	2,566,400
2.16	กิจกรรมพัฒนาอารยะสถาปัตย์สะพานทางเดินศึกษาธรรมชาติป่าชาย เลนอ่าวคุ้งกระเบนเพื่อการท่องเที่ยว	2, 5	1	ศูนย์ศึกษาการพัฒนาอ่าวคุ้ง กระเบนอันเนื่องมาจาก พระราชดำริ	6,693,000					6,693,000
2.17	กิจกรรมห้องสมุดของพ่อ สถานแสดงพันธุ์สัตว์น้ำเฉลิมพระเกียรติ 6 รอบ พระชนมพรรษา เพื่อส่งเสริมการท่องเที่ยว	2, 5	1	ศูนย์ศึกษาการพัฒนาอ่าวคุ้ง กระเบนอันเนื่องมาจาก พระราชดำริ			11,350,000			11,350,000
<b>3</b>	<b>โครงการส่งเสริมการตลาดและการประชาสัมพันธ์ด้านการท่องเที่ยว</b>									
3.1	กิจกรรมจัดงาน เทศกาลดนตรี “CHANTHABURI MUSIC FEST”	2, 5	1	สำนักงานการท่องเที่ยวและ กีฬาจังหวัดจันทบุรี		4,000,000	4,000,000	4,000,000	4,000,000	16,000,000
3.2	กิจกรรมจันทบุรีเมืองสร้างสรรค์ด้านอาหาร Chanthaburi Creative City of Gastronomy	2, 5	1	สำนักงานการท่องเที่ยวและ กีฬาจังหวัดจันทบุรี		5,395,800				5,395,800
3.3	กิจกรรมเที่ยวสร้างสรรค์ ชมจันทพาสัญจร เทียวไปป็นไป	2, 5	1	สำนักงานการท่องเที่ยวและ กีฬาจังหวัดจันทบุรี		2,000,000				2,000,000
3.4	กิจกรรมจัดทำสื่อประชาสัมพันธ์ด้านการท่องเที่ยว	2, 5	1	สำนักงานการท่องเที่ยวและ กีฬาจังหวัดจันทบุรี		980,000				980,000
3.5	กิจกรรมมั่นใจในจันท	2, 5	1	สำนักงานท่องเที่ยวและกีฬา จังหวัดจันทบุรี	2,659,200					2,659,200
3.6	กิจกรรมพัฒนาและส่งเสริมการท่องเที่ยวเชิงอาหารจังหวัดจันทบุรี	2, 5	1	สำนักงานท่องเที่ยวและกีฬา จังหวัดจันทบุรี	3,000,000					3,000,000
3.7	กิจกรรมพัฒนาเส้นทางท่องเที่ยวเชิงสร้างสรรค์จังหวัดจันทบุรี	2, 5	1	สำนักงานท่องเที่ยวและกีฬา จังหวัดจันทบุรี	7,000,000					7,000,000
3.8	กิจกรรมส่งเสริมการตลาดและการประชาสัมพันธ์ด้านการท่องเที่ยว	2.5	1	สำนักงานการท่องเที่ยวและ กีฬาจังหวัดจันทบุรี			9,000,000	9,000,000	9,000,000	27,000,000

ลำดับ	บัญชีรายการชุดโครงการ				งบประมาณดำเนินการ (10)					
	แผนงาน/โครงการสำคัญ (6)	ยุทธศาสตร์ชาติ (X)/แผน แม่บทา (Y) (7)	แหล่ง งปม. (8)	หน่วยดำเนินการ (9)	พ.ศ. 2566	พ.ศ. 2567	พ.ศ. 2568	พ.ศ. 2569	พ.ศ. 2570	พ.ศ. 2566-2570
3.9	กิจกรรมเพิ่มมูลค่าเส้นทางท่องเที่ยวทอผืนมรดกเสื้อจันทบุรี	2, 5	1	สำนักงานพัฒนาชุมชน จังหวัดจันทบุรี	4,550,000	4,550,000	4,550,000			13,650,000
3.10	กิจกรรม OTOP เมืองจันทจากผู้ผลิตสู่ผู้บริโภคสู่ตลาดสากล	2,5	1	สำนักงานพัฒนาชุมชน จังหวัดจันทบุรี		5,940,000	5,940,000			11,880,000
3.11	กิจกรรมส่งเสริมผู้ประกอบการสตรีที่พูด และจัดงานแสดงและ จำหน่ายสินค้าอาหารสตรีที่พูด	2, 5	1	สำนักงานพาณิชย์จังหวัด จันทบุรี	1,379,600	2,350,000	2,400,000	2,500,000	2,600,000	11,229,600
3.12	กิจกรรมมหัศจรรย์ Street Food Chanthaburi	2, 3	1	สำนักงานพาณิชย์จังหวัด จันทบุรี	1,379,600					1,379,600
3.13	กิจกรรมการประชาสัมพันธ์ส่งเสริมและพัฒนาศักยภาพการท่องเที่ยว จังหวัดจันทบุรี	2, 5	1	สำนักงานประชาสัมพันธ์ จังหวัดจันทบุรี		5,280,000	5,280,000	5,280,000	5,280,000	21,120,000
3.14	กิจกรรมส่งเสริมการท่องเที่ยวทางวัฒนธรรมและประวัติศาสตร์	2, 5	1	สำนักงานวัฒนธรรมจังหวัด จันทบุรี		12,800,000	12,800,000	12,800,000	12,800,000	51,200,000
3.15	กิจกรรมเพิ่มศักยภาพและประชาสัมพันธ์วิสาหกิจชุมชนท่องเที่ยวเชิง เกษตร	2, 5	1	สำนักงานเกษตรจังหวัด จันทบุรี		410,000				410,000
3.16	กิจกรรมส่งเสริมและยกระดับการท่องเที่ยวชุมชนด้วยโมเดลเศรษฐกิจ BCG	2, 5	1	สำนักงาน ทรัพยากรธรรมชาติและ สิ่งแวดล้อมจังหวัดจันทบุรี		1,130,000				1,130,000
3.17	กิจกรรมส่งเสริมศักยภาพการท่องเที่ยวเทศกาลท่องเที่ยวเขาสอยดาว	2, 5	1	อำเภอสอยดาว			500,000			500,000
3.18	กิจกรรมจัดงานป้อมไพร่พินาครรำลึก "รำลึกพระบารมี 121 ปี ฉลอง เมืองจันท"	2, 5	1	อำเภอแหลมสิงห์			1,000,000			1,000,000
	<b>รวม 3 โครงการ 38 กิจกรรม</b>				<b>153,011,400</b>	<b>196,254,200</b>	<b>61,636,800</b>	<b>35,676,000</b>	<b>36,015,200</b>	<b>482,593,600</b>
	<b>โครงการของกระทรวง/กรม</b>									
1	โครงการพัฒนาทักษะแรงงานด้านท่องเที่ยวและบริการ	2, 5	2	สำนักงานพัฒนาฝีมือแรงงาน จันทบุรี	25,844,000					25,844,000
2	โครงการจัดชมวิวเลียขชายฝั่งทะเลบ้านหัวแหลม	2, 5		กรมโยธาธิการและผังเมือง		240,000,000				240,000,000

ลำดับ	บัญชีรายการชุดโครงการ				งบประมาณดำเนินการ (10)					
	แผนงาน/โครงการสำคัญ (6)	ยุทธศาสตร์ชาติ (X)/แผน แม่บท (Y) (7)	แหล่ง งปม. (8)	หน่วยดำเนินการ (9)	พ.ศ. 2566	พ.ศ. 2567	พ.ศ. 2568	พ.ศ. 2569	พ.ศ. 2570	พ.ศ. 2566-2570
3	โครงการก่อสร้างทางหลวงชนบทเพื่อสนับสนุนยุทธศาสตร์การ ท่องเที่ยว ถนนสายแยก ทล.3407 - อ่างเก็บน้ำสามหมาด เชื่อม ทล 3249 ตำบลทุ่งเบญจา อำเภอท่าใหม่ จังหวัดจันทบุรี	2, 7	2	แขวงทางหลวงชนบทจันทบุรี	9,600,000					9,600,000
4	โครงการก่อสร้างทางหลวงชนบทเพื่อสนับสนุนยุทธศาสตร์การ ท่องเที่ยว ถนนสายแยก ทล.3395 - โรงเรียนตำรวจตระเวนชายแดน สิงคโปร์แอร์ไลน์ ตำบลทุ่งขนาน อำเภอสอยดาว จังหวัดจันทบุรี	2, 7	2	แขวงทางหลวงชนบทจันทบุรี	25,000,000					25,000,000
5	โครงการก่อสร้างทางหลวงชนบทเพื่อสนับสนุนยุทธศาสตร์การ ท่องเที่ยว ถนนสายแยก ทล.317 - ฝ่ายเขาแดงพัฒนา ตำบลทับช้าง อำเภอสอยดาว จังหวัดจันทบุรี	2, 7	2	แขวงทางหลวงชนบทจันทบุรี	13,000,000					13,000,000
6	โครงการก่อสร้างทางหลวงชนบทเพื่อสนับสนุนยุทธศาสตร์การ ท่องเที่ยว ถนนสายแยก ทล.3249 - ศูนย์พัฒนาไม่ผลตามพระราชดำริ ตำบลแสง อำเภอมะนังจังหวัดจันทบุรี	2, 7	2	แขวงทางหลวงชนบทจันทบุรี	23,520,000					23,520,000
7	โครงการขยายช่องจราจรถนนเพื่อการท่องเที่ยวและโลจิสติกส์ สาย จบ.3010 แยก ทล.317 - บ้านทุ่งตาคัน อำเภอมะขาม, อำเภอ เขาคิชฌกูฏ จังหวัดจันทบุรี	2, 7	2	แขวงทางหลวงชนบทจันทบุรี	35,950,000					35,950,000
8	โครงการก่อสร้างถนนและยกระดับชั้นทาง ถนนลาดยาง AC จบ.1036 สายแยก ทล.3 - หาดคั้งวิมาน ต.วังโตนด อ.นายายอาม จ.จันทบุรี	2,7	2	แขวงทางหลวงชนบทจันทบุรี		35,000,000				35,000,000
9	โครงการก่อสร้างถนนและยกระดับชั้นทาง ถนนลาดยาง AC จบ.1008 สายแยก ทล.3 - บ.สนามไชย ต.สนามไชย อ.นายายอาม จ.จันทบุรี	2,7	2	แขวงทางหลวงชนบทจันทบุรี		30,000,000				30,000,000
10	โครงการก่อสร้างทางหลวงชนบทเพื่อสนับสนุนยุทธศาสตร์การ ท่องเที่ยว ถนนลาดยาง AC สาย รย.4036 เฉลิมบูรพาชลทิศ ต.คลอง ขุด อ.ท่าใหม่ จ.จันทบุรี	2, 7	2	แขวงทางหลวงชนบทจันทบุรี		55,000,000				55,000,000
11	โครงการก่อสร้างทางหลวงชนบทเพื่อสนับสนุนยุทธศาสตร์การ ท่องเที่ยว ถนนลาดยาง AC สาย จบ.3035 แยก ทล.317 - น้ำตกอ่าง เบง ต.ปัดวี อ.มะขาม จ.จันทบุรี	2, 7	2	แขวงทางหลวงชนบทจันทบุรี		30,000,000				30,000,000

ลำดับ	บัญชีรายการชุดโครงการ				งบประมาณดำเนินการ (10)					
	แผนงาน/โครงการสำคัญ (6)	ยุทธศาสตร์ชาติ (X)/แผน แม่บทา (Y) (7)	แหล่ง งปม. (8)	หน่วยดำเนินการ (9)	พ.ศ. 2566	พ.ศ. 2567	พ.ศ. 2568	พ.ศ. 2569	พ.ศ. 2570	พ.ศ. 2566-2570
12	โครงการก่อสร้างทางหลวงชนบทเพื่อสนับสนุนยุทธศาสตร์การ ท่องเที่ยว ถนนเชื่อมโยงแหล่งท่องเที่ยวเนินมะหาตมูซู - วัดเขาสุกิม ต.ทุ่งเบญจา อ.ท่าใหม่ จ.จันทบุรี	2, 7	2	แขวงทางหลวงชนบทจันทบุรี		30,000,000				30,000,000
13	โครงการก่อสร้างทางหลวงชนบทเพื่อสนับสนุนยุทธศาสตร์การ ท่องเที่ยว ถนนลาดยาง AC เส้นทางศึกษารมชาติโครงการอนุรักษ์ พันธุกรรมพืช ต.ทับไทร อ.โป่งน้ำร้อน จ.จันทบุรี	2, 7	2	แขวงทางหลวงชนบทจันทบุรี		12,000,000				12,000,000
14	โครงการถนนเชื่อมโยงการท่องเที่ยวตลาดการค้าชายแดน สายบ้าน โป่งเจริญชัย - บ้านทับสงฆ์ - บ้านผาสุข ต.ทับช้าง อ.สอยดาว จ.	2, 7	2	แขวงทางหลวงชนบทจันทบุรี		17,000,000				17,000,000
15	โครงการสำรวจออกแบบและศึกษาผลกระทบสิ่งแวดล้อม (EIA) สะพานข้ามแม่น้ำจันทบุรี บริเวณบ้านท่าแฉลบ - บ้านบางกะไชย ต. บางกะจะ อ.เมืองจันทบุรี ต.บางกะไชย อ.แหลมสิงห์ จ.จันทบุรี	2, 7	2	แขวงทางหลวงชนบทจันทบุรี		25,000,000				25,000,000
16	โครงการก่อสร้างถนนและยกระดับชั้นทาง งานเสริมผิวแอสฟัลต์ ในทางหลวงหมายเลข 3 ตอน นายายอาม - บ้านลี้ ต.หนองคล้า อ.ท่าใหม่ จ.จันทบุรี	2,7	2	แขวงทางหลวงจันทบุรี		16,820,000				16,820,000
17	โครงการเสริมผิวแอสฟัลต์ ในทางหลวงหมายเลข 3 ตอน บ้านลี้ - โพธิ์ทองต.ท่าช้าง อ.เมืองจันทบุรี จ.จันทบุรี	2,7	2	แขวงทางหลวงจันทบุรี		13,430,000				13,430,000
18	โครงการเสริมผิวแอสฟัลต์ ในทางหลวงหมายเลข 3 ตอน โพธิ์ทอง - บ้านพลี ต.คมบาง อ.เมืองจันทบุรี จ.จันทบุรี	2,7	2	แขวงทางหลวงจันทบุรี		7,700,000				7,700,000
19	โครงการซ่อมทางผิวแอสฟัลต์ ในทางหลวงหมายเลข 3 ตอน นายายอาม - บ้านลี้ ต.หนองคล้า อ.ท่าใหม่ จ.จันทบุรี	2,7	2	แขวงทางหลวงจันทบุรี		12,420,000				12,420,000
20	โครงการปรับปรุงซ่อมไหล่ทาง ทางเท้า ทางเชื่อมและเกาะแบ่งถนน ในทางหลวงหมายเลข 3 ตอน นายายอาม - บ้านลี้, โพธิ์ทอง - บ้าน พลี ต.นายายอาม ต.วังใหม่ ,ต.วังโดนต อ.นายายอาม, ต.หนองคล้า, ต.สองพี่น้อง อ.ท่าใหม่,ต.ท่าช้าง อ.เมืองจันทบุรี, ต.ท่าหลวง อ.มะขาม,ต.พลับพลา,ต.คลองนารายณ์ อ.เมืองจันทบุรี จ.จันทบุรี	2,7	2	แขวงทางหลวงจันทบุรี		2,785,000				2,785,000



ลำดับ	บัญชีรายการชุดโครงการ				งบประมาณดำเนินการ (10)					
	แผนงาน/โครงการสำคัญ (6)	ยุทธศาสตร์ชาติ (X)/แผน แม่บท (Y) (7)	แหล่ง งปม. (8)	หน่วยดำเนินการ (9)	พ.ศ. 2566	พ.ศ. 2567	พ.ศ. 2568	พ.ศ. 2569	พ.ศ. 2570	พ.ศ. 2566-2570
21	โครงการฟื้นฟูทางหลวง ในทางหลวงหมายเลข 3249 ตอน เขาไร่ยา - แพร่งชาหยั่ง ต.ท่าช้าง ,ต.แสลง อ.เมืองจันทบุรี,ต.ชากไทย , ต.พลวง อ.เขาคิชฌกูฏ จ.จันทบุรี	2,7	2	แขวงทางหลวงจันทบุรี		21,210,000				21,210,000
22	โครงการฟื้นฟูทางหลวง ในทางหลวงหมายเลข 3493 ตอน คลองทราย - จันทบุรี ต.ท่าช้าง อ.เมืองจันทบุรี ,ต.บางกะจะ จ.จันทบุรี	2,7	2	แขวงทางหลวงจันทบุรี		23,630,000				23,630,000
23	โครงการบูรณะโครงข่ายทางหลวงเชื่อมโยงระหว่างภาค ในทางหลวงหมายเลข 3 ตอน นายายอาม - บ้านลั่ว ต.นายายอาม อ.นายายอาม จ.จันทบุรี	2,7	2	แขวงทางหลวงจันทบุรี		24,100,000				24,100,000
24	โครงการบูรณะโครงข่ายทางหลวงเชื่อมโยงระหว่างภาค ในทางหลวงหมายเลข 3 ตอน นายายอาม - บ้านลั่ว ต.วังใหม่ อ.นายายอาม จ.จันทบุรี	2,7	2	แขวงทางหลวงจันทบุรี		21,780,000				21,780,000
25	โครงการบูรณะโครงข่ายทางหลวงเชื่อมโยงระหว่างภาค ในทางหลวงหมายเลข 3 ตอน บ้านลั่ว - โพธิ์ทอง ต.สองพี่น้อง ,ต.เขาบายศรี อ.ท่าใหม่ จ.จันทบุรี	2,7	2	แขวงทางหลวงจันทบุรี		17,250,000				17,250,000
26	โครงการบูรณะโครงข่ายทางหลวงเชื่อมโยงระหว่างภาค ในทางหลวงหมายเลข 317 ตอน หน้าค่าย ตชต. - พังอน ต.ปัดวี อ.มะขาม จ.จันทบุรี	2,7	2	แขวงทางหลวงจันทบุรี		28,500,000				28,500,000
27	โครงการก่อสร้างเพิ่มประสิทธิภาพทางหลวง ในทางหลวงหมายเลข 3 ตอน นายายอาม - บ้านลั่ว ต.วังใหม่ อ.นายายอาม,ต.หนองคล้า อ.ท่าใหม่ จ.จันทบุรี	2,7	2	แขวงทางหลวงจันทบุรี		47,000,000				47,000,000
28	โครงการก่อสร้างทางหลวงพัฒนาพื้นที่ระดับภาค ในทางหลวงหมายเลข 3153 ตอน จันทบุรี - ท่าใหม่ ต.พลอยแหวน ,ต.เขาวัว อ.ท่าใหม่ จ.จันทบุรี	2,7	2	แขวงทางหลวงจันทบุรี		86,000,000				86,000,000

ลำดับ	บัญชีรายการชุดโครงการ				งบประมาณดำเนินการ (10)					
	แผนงาน/โครงการสำคัญ (6)	ยุทธศาสตร์ชาติ (X)/แผน แม่บท (Y) (7)	แหล่ง งปม. (8)	หน่วยดำเนินการ (9)	พ.ศ. 2566	พ.ศ. 2567	พ.ศ. 2568	พ.ศ. 2569	พ.ศ. 2570	พ.ศ. 2566-2570
29	โครงการพัฒนาทางหลวงผ่านย่านชุมชน ในทางหลวงหมายเลข 3 ตอน นายายอาม - บ้านลี้ว ต.วังใหม่ ,ต.วังโดนด อ.นายายอาม จ.จันทบุรี	2,7	2	แขวงทางหลวงจันทบุรี		70,000,000				70,000,000
30	โครงการพัฒนาทางหลวงผ่านย่านชุมชน ในทางหลวงหมายเลข 3 ตอน นายายอาม - บ้านลี้ว ต.วังโดนด อ.นายายอาม จ.จันทบุรี	2,7	2	แขวงทางหลวงจันทบุรี		35,000,000				35,000,000
31	โครงการพัฒนาสะพานและระบบระบายน้ำ ในทางหลวงหมายเลข 3149 ตอน พลิว - แหลมสิงห์ ต.ปากน้ำแหลมสิงห์ อ.แหลมสิงห์ จ.จันทบุรี	2,7	2	แขวงทางหลวงจันทบุรี		28,700,000				28,700,000
32	โครงการพัฒนาทางหลวงผ่านย่านชุมชน ในทางหลวงหมายเลข 3 ตอน โพธิ์ทอง - บ้านพลิว ต.พลิว อ.แหลมสิงห์ จ.จันทบุรี	2,7	2	แขวงทางหลวงจันทบุรี		50,000,000				50,000,000
33	โครงการปรับปรุงระบบไฟสัญญาณจราจร Adaptive Control ในทางหลวงหมายเลข 3 ตอน โพธิ์ทอง - บ้านพลิว ต.พลับพลา อ.เมืองจันทบุรี จ.จันทบุรี	2,7	2	แขวงทางหลวงจันทบุรี		2,770,000				2,770,000
34	โครงการซ่อมไฟฟ้าแสงสว่าง ในทางหลวงหมายเลข 3 ตอน นายายอาม - บ้านลี้ว ต.นายายอาม ,ต.วังใหม่ ,ต.วังโดนด อ.นายายอาม ,ต.หนองคล้า อ.ท่าใหม่ จ.จันทบุรี	2,7	2	แขวงทางหลวงจันทบุรี		3,322,000				3,322,000
35	โครงการซ่อมไฟฟ้าแสงสว่าง ในทางหลวงหมายเลข 3 ตอน บ้านลี้ว - โพธิ์ทอง , โพธิ์ทอง - บ้านพลิว ต.ท่าช้าง อ.เมืองจันทบุรี, ต.พลับพลา อ.เมืองจันทบุรี ต.คลองนารายณ์ ,ต.คมบาง อ.เมืองจันทบุรี จ.จันทบุรี	2,7	2	แขวงทางหลวงจันทบุรี		3,343,000				3,343,000
36	โครงการเพิ่มประสิทธิภาพป้ายและเครื่องหมายจราจรบนทางหลวงอาเซียน ในทางหลวงหมายเลข 3 ตอน นายายอาม - บ้านลี้ว ต.นายายอาม , ต.วังใหม่ ,ต.วังโดนด อ.นายายอาม, ต.หนองคล้า , ต.สองพี่น้อง อ.ท่าใหม่ จ.จันทบุรี	2,7	2	แขวงทางหลวงจันทบุรี		4,610,000				4,610,000

ลำดับ	บัญชีรายการชุดโครงการ				งบประมาณดำเนินการ (10)					
	แผนงาน/โครงการสำคัญ (6)	ยุทธศาสตร์ชาติ (X)/แผน แม่บทา (Y) (7)	แหล่ง งปม. (8)	หน่วยดำเนินการ (9)	พ.ศ. 2566	พ.ศ. 2567	พ.ศ. 2568	พ.ศ. 2569	พ.ศ. 2570	พ.ศ. 2566-2570
37	โครงการเพิ่มประสิทธิภาพป้ายและเครื่องหมายจราจรบนทางหลวงอาเซียน ในทางหลวงหมายเลข 3 ตอน บ้านลี้ - โพธิ์ทอง ต.สองพี่น้อง ,ต.เขาบายศรี,ต.เนินสูง, ต.เขาวิ้ว อ.ท่าใหม่,ต.ท่าช้าง อ.เมืองจันทบุรี จ.จันทบุรี	2,7	2	แขวงทางหลวงจันทบุรี		6,140,000				6,140,000
38	โครงการเพิ่มประสิทธิภาพป้ายและเครื่องหมายจราจรบนทางหลวงอาเซียน ในทางหลวงหมายเลข 3 ตอน โพธิ์ทอง - บ้านลี้ ต.ท่าช้าง อ.เมืองจันทบุรี, ต.ท่าหลวง อ.มะขาม,ต.พลับพลา ,ต.คลองนารายณ์, ต.คมบาง อ.เมืองจันทบุรี,ต.พลี อ.แหลมสิงห์ จ.จันทบุรี	2,7	2	แขวงทางหลวงจันทบุรี		7,300,000				7,300,000
39	โครงการก่อสร้างสะพานลอย/ทางลอด หลังคาและส่วนประกอบสะพานลอย ในทางหลวงหมายเลข 3 ตอน นายายอาม - บ้านลี้ ต.นายายอาม อ.นายายอาม จ.จันทบุรี	2,7	2	แขวงทางหลวงจันทบุรี		7,000,000				7,000,000
40	โครงการปรับปรุงความปลอดภัยบริเวณห้รัโรงเรียน โดยติดตั้งอุปกรณ์อำนวยความสะดวก ในทางหลวงหมายเลข 3249 ตอน เขาไร่ยา - แพร่งขาหยั่ง ต.หนองตากง , ต.คลองพลู อ.เขาคิชฌกูฏ จ.จันทบุรี	2,7	2	แขวงทางหลวงจันทบุรี		650,000				650,000
41	โครงการติดตั้งไฟฟ้าแสงสว่าง ในทางหลวงหมายเลข 3149 ตอน พลิว - แหลมสิงห์ ต.ปากน้ำแหลมสิงห์ อ.แหลมสิงห์ จ.จันทบุรี	2,7	2	แขวงทางหลวงจันทบุรี		3,875,000				3,875,000
42	โครงการยกระดับความปลอดภัย บริเวณทางแยกขนาดใหญ่ โดยปรับปรุงโครงสร้างทางในทางหลวงหมายเลข 3 ตอน โพธิ์ทอง - บ้านพลี ต.คมบาง อ.เมืองจันทบุรี จ.จันทบุรี	2,7	2	แขวงทางหลวงจันทบุรี		21,120,000				21,120,000
43	โครงการยกระดับความปลอดภัย บริเวณทางแยกขนาดใหญ่ โดยปรับปรุงโครงสร้างทางในทางหลวงหมายเลข 3 ตอน โพธิ์ทอง - บ้านพลี ต.พลี อ.แหลมสิงห์ จ.จันทบุรี	2,7	2	แขวงทางหลวงจันทบุรี		26,500,000				26,500,000
44	โครงการติดตั้งไฟฟ้าแสงสว่าง ในทางหลวงหมายเลข 3 ตอน บ้านลี้ - โพธิ์ทอง ต.ท่าช้าง อ.เมืองจันทบุรี จ.จันทบุรี	2,7	2	แขวงทางหลวงจันทบุรี		2,490,000				2,490,000

ลำดับ	บัญชีรายการชุดโครงการ				งบประมาณดำเนินการ (10)					
	แผนงาน/โครงการสำคัญ (6)	ยุทธศาสตร์ชาติ (X)/แผน แม่บท (Y) (7)	แหล่ง งปม. (8)	หน่วยดำเนินการ (9)	พ.ศ. 2566	พ.ศ. 2567	พ.ศ. 2568	พ.ศ. 2569	พ.ศ. 2570	พ.ศ. 2566-2570
45	โครงการติดตั้งไฟฟ้าแสงสว่าง ในทางหลวงหมายเลข 3249 ตอน เขาไร่ยา - แพร่งขาหยั่ง ต.ชากไทย , ต.พลวง อ.เขาคิชฌกูฏ จ.จันทบุรี	2,7	2	แขวงทางหลวงจันทบุรี		1,590,000				1,590,000
46	โครงการปรับปรุงจุดเสี่ยงและบริเวณอันตรายบนทางหลวง โดยปรับปรุงกายภาพในทางหลวงหมายเลข 3 ตอน โพธิ์ทอง - บ้านพลั่ว ต.คลองทราย อ.เมืองจันทบุรี จ.จันทบุรี	2,7	2	แขวงทางหลวงจันทบุรี		3,320,000				3,320,000
47	โครงการปรับปรุงจุดเสี่ยงและบริเวณอันตรายบนทางหลวง โดยปรับปรุงกายภาพในทางหลวงหมายเลข 3 ตอน โพธิ์ทอง - บ้านพลั่ว ต.คลองทราย อ.เมืองจันทบุรี จ.จันทบุรี	2,7	2	แขวงทางหลวงจันทบุรี		3,215,000				3,215,000
48	โครงการปรับปรุงจุดเสี่ยงและบริเวณอันตรายบนทางหลวง โดยปรับปรุงกายภาพ ในทางหลวงหมายเลข 3 ตอน โพธิ์ทอง - บ้านพลั่ว ต.คลองทราย อ.เมืองจันทบุรี จ.จันทบุรี	2,7	2	แขวงทางหลวงจันทบุรี		2,015,000				2,015,000
49	โครงการยกระดับมาตรฐานการป้องกันอันตรายข้างทางหลวง ในทาง หลวงหมายเลข 3 ตอน นายายอาม - บ้านลั่ว ต.นายายอาม , ต.วังใหม่,ต.วังโตนด อ.นายายอาม จ.จันทบุรี	2,7	2	แขวงทางหลวงจันทบุรี		12,460,000				12,460,000
50	โครงการยกระดับมาตรฐานการป้องกันอันตรายข้างทางหลวง ในทาง หลวงหมายเลข 3 ตอน นายายอาม - บ้านลั่ว ต.วังใหม่,ต.วังโตนด อ. นายายอาม,ต.หนองคล้า อ.ท่าใหม่ จ.จันทบุรี	2,7	2	แขวงทางหลวงจันทบุรี		6,130,000				6,130,000
51	โครงการยกระดับมาตรฐานการป้องกันอันตรายข้างทางหลวง ในทาง หลวงหมายเลข 3 ตอน นายายอาม - บ้านลั่ว ต.สองพี่น้อง , ต.หนองคล้า อ.ท่าใหม่ จ.จันทบุรี	2,7	2	แขวงทางหลวงจันทบุรี		18,260,000				18,260,000
52	โครงการห่มดะฮ้อนแสง ในทางหลวงหมายเลข 3249 ตอน เขาไร่ยา - แพร่งขาหยั่ง ต.คลองพลู อ.เขาคิชฌกูฏ จ.จันทบุรี	2,7	2	แขวงทางหลวงจันทบุรี		260,000				260,000
53	โครงการเพิ่มประสิทธิภาพทางหลวง ทางหลวงหมายเลข 3249 ตอน เขาไร่ยา - แพร่งขาหยั่ง อำเภอเขาคิชฌกูฏ จังหวัดจันทบุรี	2,7	2	แขวงทางหลวงจันทบุรี	-		90,000,000	60,000,000	-	150,000,000

ลำดับ	บัญชีรายการชุดโครงการ				งบประมาณดำเนินการ (10)					
	แผนงาน/โครงการสำคัญ (6)	ยุทธศาสตร์ชาติ (X)/แผน แม่บท (Y) (7)	แหล่ง งปม. (8)	หน่วยดำเนินการ (9)	พ.ศ. 2566	พ.ศ. 2567	พ.ศ. 2568	พ.ศ. 2569	พ.ศ. 2570	พ.ศ. 2566-2570
54	โครงการขยายไหล่ทาง ทางหลวงหมายเลข 3249 ตอน เขาไร่ยา – แพร่ฯชายฝั่ง อำเภอเขาคิชฌกูฏท่าใหม่ จังหวัดจันทบุรี	2,7	2	แขวงทางหลวงจันทบุรี				95,000,000	90,000,000	185,000,000
55	โครงการศูนย์เรียนรู้บูรณาการเพื่อการท่องเที่ยวเชิงเกษตรและ ทรัพยากรธรรมชาติ	2, 5	1	มหาวิทยาลัยเทคโนโลยีราชมงคลตะวันออก วิทยาเขต จันทบุรี		6,000,000	6,000,000			12,000,000
56	โครงการยกระดับศักยภาพด้านการผลิต การออกแบบผลิตภัณฑ์จาก กกจันทบุรี การส่งเสริมการขายและการบริการนักท่องเที่ยวเชิง วัฒนธรรม วิสาหกิจชุมชนสตรีทอเสื่อกกหมู่ 10 บ้านเสม็ดงาม ต. หนองบัว อ.เมือง จ.จันทบุรี	2,5	1	มหาวิทยาลัยราชภัฏรำไพพรรณี		2,000,000				2,000,000
	<b>รวม 56 โครงการ</b>				<b>132,914,000</b>	<b>1,124,695,000</b>	<b>96,000,000</b>	<b>155,000,000</b>	<b>90,000,000</b>	<b>1,598,609,000</b>
	<b>โครงการขององค์กรปกครองส่วนท้องถิ่น</b>									
1	โครงการศูนย์การจัดการประชุมและแสดงสินค้าจังหวัดจันทบุรี	2, 5	3	องค์การบริหารส่วนจังหวัด จันทบุรี	305,000,000					305,000,000
2	โครงการพัฒนาเมืองกีฬา (Sport City) จังหวัดจันทบุรี	2, 5	3	องค์การบริหารส่วนจังหวัด จันทบุรี	400,000,000					400,000,000
3	โครงการก่อสร้างสะพานทางเข้าสวนพฤกษศาสตร์ป่าชายเลน นานาชาติ ร.9 บ้านเสม็ดงาม ตำบลหนองบัว อำเภอเมืองจันทบุรี	2, 5	3	องค์การบริหารส่วนจังหวัด จันทบุรี	110,000,000					110,000,000
4	โครงการปรับปรุงภูมิทัศน์และระบบไฟส่องสว่างบริเวณสวนสุขภาพ ประตูเมืองจันท	2, 5	3	เทศบาลตำบลนายายอาม	2,726,000					2,726,000
	<b>รวม 4 โครงการ</b>				<b>817,726,000</b>	<b>-</b>	<b>-</b>	<b>-</b>	<b>-</b>	<b>817,726,000</b>
	<b>รวมประเด็นการพัฒนาที่ 4</b>				<b>1,103,651,400</b>	<b>1,320,949,200</b>	<b>157,636,800</b>	<b>190,676,000</b>	<b>126,015,200</b>	<b>2,898,928,600</b>

ลำดับ	บัญชีรายการชุดโครงการ				งบประมาณดำเนินการ (10)					
	แผนงาน/โครงการสำคัญ (6)	ยุทธศาสตร์ชาติ (X)/แผน แม่บท (Y) (7)	แหล่ง งปม. (8)	หน่วยดำเนินการ (9)	พ.ศ. 2566	พ.ศ. 2567	พ.ศ. 2568	พ.ศ. 2569	พ.ศ. 2570	พ.ศ. 2566-2570
	ประเด็นการพัฒนาที่ 5 อนุรักษ์ พัฒนาทรัพยากรธรรมชาติและพัฒนาเมือง ควบคู่กับการยกระดับคุณภาพชีวิตของประชาชน									
	โครงการของจังหวัด									
	แผนงานที่ 1 แผนงานยกระดับคุณภาพชีวิตของประชาชนทุกช่วงวัย									
1	โครงการพัฒนาศักยภาพทรัพยากรมนุษย์ทุกช่วงวัย									
1.1	กิจกรรมเสริมสร้างความเข้มแข็งด้านจิตใจและทักษะชีวิตของเด็กและเยาวชน	3,11	1	สำนักงานสาธารณสุขจังหวัด จันทบุรี	1,000,000	1,179,200	1,179,200	1,179,200	1,179,200	5,716,800
1.2	กิจกรรมพัฒนาเด็กจันทลัด สุขภาพดี	3,11	1	สำนักงานสาธารณสุขจังหวัด จันทบุรี		1,490,600	1,490,600	1,490,600	1,490,600	5,962,400
1.3	กิจกรรมยกระดับศักยภาพคนเพื่อรองรับศตวรรษที่ 21	3,11	1	สำนักงานสาธารณสุขจังหวัด จันทบุรี		1,732,400	1,732,400	1,732,400	1,732,400	6,929,600
1.4	กิจกรรมส่งเสริมและพัฒนาอาชีพกลุ่มเปราะบางที่เป็นผู้สูงอายุใน จังหวัดจันทบุรี	3, 11	1	สำนักงานพัฒนาสังคมและ ความมั่นคงของมนุษย์จังหวัด จันทบุรี	618,300	1,917,200				2,535,500
1.5	กิจกรรมพัฒนาทักษะด้านอาชีพแก่นักเรียนที่ไม่ได้เรียนต่อหลังจบ การศึกษามัธยมศึกษาตอนปลายจังหวัดจันทบุรี	3,11	1	สำนักงานพัฒนาฝีมือแรงงาน จันทบุรี		527,100	769,100	1,011,100	1,253,100	3,560,400
1.6	กิจกรรมพัฒนาศักยภาพและยกระดับความรู้สร้างอาชีพช่างพลังงาน ชุมชน	3,11	1	สำนักงานพลังงานจังหวัด จันทบุรี	2,004,000	1,285,500	2,154,000	1,346,500	2,154,000	8,944,000
1.7	กิจกรรมจันทดี มีสุข Model (จันทบุรีต้นแบบวิถีพอเพียง	3,11	1	สำนักงานพัฒนาชุมชน จังหวัดจันทบุรี		174,600				174,600
1.8	กิจกรรมประชาสัมพันธ์เพื่อการพัฒนาคุณภาพชีวิตตามหลักปรัชญา เศรษฐกิจพอเพียง	3,11	1	สำนักงานประชาสัมพันธ์ จังหวัดจันทบุรี			50,000			50,000
1.9	กิจกรรมพัฒนาอาชีพทางการเกษตรแก่เกษตรกรในพื้นที่ที่ได้รับ ผลกระทบจากช้างป่า ภายใต้โครงการพัชรสุธาชวนราษฎร์	3,11	1	สำนักงานเกษตรและสหกรณ์ จังหวัดจันทบุรี			292,500			292,500
1.10	กิจกรรมพัฒนาศักยภาพและยกระดับความรู้สร้างอาชีพ ช่างโซล่า เซลล์ชุมชน แก่ผู้ที่ได้รับผลกระทบจากสถานการณ์การระบาดของโรค ติดเชื้อไวรัสโคโรนา 2019	3,11	1	สำนักงานพลังงานจังหวัด จันทบุรี			971,500			971,500

ลำดับ	บัญชีรายการชุดโครงการ				งบประมาณดำเนินการ (10)					
	แผนงาน/โครงการสำคัญ (6)	ยุทธศาสตร์ชาติ (X)/แผน แม่บทา (Y) (7)	แหล่ง งปม. (8)	หน่วยดำเนินการ (9)	พ.ศ. 2566	พ.ศ. 2567	พ.ศ. 2568	พ.ศ. 2569	พ.ศ. 2570	พ.ศ. 2566-2570
2	โครงการเสริมสร้างความมั่นคงปลอดภัยในชีวิตและทรัพย์สินของประชาชน									
2.1	กิจกรรมติดตั้งไฟฟ้าแสงสว่าง ทางหลวงหมายเลข 3193 ตอนทับไทร - เทพนิมิต อำเภอโป่งน้ำร้อน จังหวัดจันทบุรี	2, 7	1	แขวงทางหลวงจันทบุรี		9,275,000				9,275,000
2.2	กิจกรรมติดตั้งไฟฟ้าแสงสว่างทางหลวงหมายเลข 317 ตอน ปากแซง - หน้าค่าย ตชด. ตำบลมะขาม อำเภอมะขาม จังหวัดจันทบุรี	2,7	1	แขวงทางหลวงจันทบุรี	8,220,000	2,656,000				10,876,000
2.3	กิจกรรมติดตั้งกล้องวงจรปิดเขตพื้นที่แนวชายแดน	1, 1	1	ตำรวจภูธรจังหวัดจันทบุรี	21,067,100					21,067,100
2.4	กิจกรรมเพิ่มประสิทธิภาพในการรักษาความปลอดภัยและความสงบเรียบร้อยโดยใช้เทคโนโลยี	1, 1	1	ตำรวจภูธรจังหวัดจันทบุรี	1,498,800					1,498,800
2.5	กิจกรรมเพิ่มประสิทธิภาพเครือข่ายในการป้องกันและบรรเทาสาธารณภัยในพื้นที่จังหวัดจันทบุรี	3,13	1	สำนักงาน ปก.จังหวัดจันทบุรี		1,226,400	1,226,400	1,226,400	1,226,400	4,905,600
2.6	กิจกรรมเฝ้าระวังและดูแลความปลอดภัยประชาชน ในกรณีช้างป่าออกหากินในชุมชน	5,18	1	อำเภอสอยดาว	1,976,200					1,976,200
2.7	กิจกรรมเพิ่มประสิทธิภาพชุดปฏิบัติการเฝ้าระวังช้างป่าและการรักษาความสงบเรียบร้อยภายในพื้นที่อำเภอสอยดาว	5,18	1	อำเภอสอยดาว		588,000	1,100,000			1,688,000
2.8	กิจกรรมปลูกพืชอาหารช้าง และเพิ่มแหล่งอาหารช้าง เพื่อแก้ปัญหาช้างป่าออกหากิน	5,18	1	อำเภอสอยดาว			1,390,000			1,390,000
	แผนงานที่ 1 แผนงานขับเคลื่อนจันทบุรีเมืองอัจฉริยะ									
3	โครงการพัฒนาสภาพแวดล้อมเมืองตามอัตลักษณ์และวิถีชีวิตพื้นถิ่นและเป็นมิตรต่อสิ่งแวดล้อม									
3.1	กิจกรรมจัดทำรายงานประเมินผลกระทบสิ่งแวดล้อมและสำรวจออกแบบ สะพานข้ามแม่น้ำจันทบุรี บ้านท่าแอลบ - บ้านบางกะไชย อำเภอเมืองจันทบุรี, อำเภอแหลมสิงห์ จังหวัดจันทบุรี	2, 7	1	แขวงทางหลวงชนบทจันทบุรี	20,000,000					20,000,000
3.2	กิจกรรมศึกษาผลกระทบสิ่งแวดล้อม (EIA) และสำรวจออกแบบก่อสร้างสะพานข้ามคลองน้ำใส ตำบลวัดใหม่ ตำบลตลาด อำเภอเมืองจันทบุรี จังหวัดจันทบุรี	2, 7	1	แขวงทางหลวงชนบทจันทบุรี			10,000,000			10,000,000

ลำดับ	บัญชีรายการชุดโครงการ				งบประมาณดำเนินการ (10)					
	แผนงาน/โครงการสำคัญ (6)	ยุทธศาสตร์ชาติ (X)/แผน แม่บท (Y) (7)	แหล่ง งปม. (8)	หน่วยดำเนินการ (9)	พ.ศ. 2566	พ.ศ. 2567	พ.ศ. 2568	พ.ศ. 2569	พ.ศ. 2570	พ.ศ. 2566-2570
3.3	กิจกรรมติดตั้งระบบควบคุมสัญญาณไฟแบบปรับเปลี่ยนได้ตามสภาพจราจร ทางหลวงหมายเลข 3249 ตอน เขาไร่ยา - แพร่งชาหยั่ง อำเภอลำลูกขัน จังหวัดจันทบุรี	2, 7	1	แขวงทางหลวงจันทบุรี		2,575,000				2,575,000
3.4	กิจกรรมติดตั้งเครื่องมือตรวจจับความเร็ว ยกระดับความปลอดภัย จังหวัดจันทบุรี ทางหลวงหมายเลข 316 ตอน เขาไร่ยา - จันทบุรี และทางหลวงหมายเลข 3493 ตอน คลองทราย - จันทบุรี อำเภอมะขาม จังหวัดจันทบุรี	2, 7	1	แขวงทางหลวงจันทบุรี		14,000,000				14,000,000
3.5	กิจกรรมติดตั้งระบบควบคุมสัญญาณไฟแบบปรับเปลี่ยนได้ตามสภาพจราจร ทางหลวงหมายเลข 3 ตอน นายายอาม - บ้านลี้ อำเภอนายายอาม จังหวัดจันทบุรี	2, 7	1	แขวงทางหลวงจันทบุรี		5,330,000				5,330,000
3.6	กิจกรรมปรับปรุงจุดเสี่ยงและบริเวณอันตรายบนทางหลวง ทางหลวงหมายเลข 316 ตอน เขาไร่ยา - จันทบุรี อำเภอมะขาม จังหวัดจันทบุรี	2,7	1	แขวงทางหลวงจันทบุรี	4,374,000					4,374,000
3.7	กิจกรรมติดตั้งระบบควบคุมสัญญาณไฟแบบปรับเปลี่ยนได้ตามสภาพจราจร ทางหลวงหมายเลข 3 ตอน บ้านลี้ - โพธิ์ทอง - บ้านพลิว อำเภอมะขาม จังหวัดจันทบุรี	2,7	1	แขวงทางหลวงจันทบุรี	9,420,000					9,420,000
3.8	กิจกรรมติดตั้งเครื่องมือตรวจจับความเร็ว ยกระดับความปลอดภัย จังหวัดจันทบุรี ทางหลวงหมายเลข 316 ตอน เขาไร่ยา - จันทบุรี และทางหลวงหมายเลข 3493 ตอน คลองทราย - จันทบุรี อำเภอมะขาม จังหวัดจันทบุรี	2,7	1	แขวงทางหลวงจันทบุรี	14,000,000					14,000,000
3.9	กิจกรรมยกย่องเชิดชูเกียรติบุคคล อากาศ ที่มีความสำคัญต่อเมืองเก่าจันทบุรี	2, 6	1	สำนักงานวัฒนธรรมจังหวัดจันทบุรี	300,000					300,000
3.10	กิจกรรมจัดตั้งกลุ่มภาคีชุมชนเพื่อการอนุรักษ์และฟื้นฟูเมืองเก่าจันทบุรี	2, 6	1	สำนักงานทรัพยากรธรรมชาติและสิ่งแวดล้อมจันทบุรี						-



ลำดับ	บัญชีรายการชุดโครงการ				งบประมาณดำเนินการ (10)					
	แผนงาน/โครงการสำคัญ (6)	ยุทธศาสตร์ชาติ (X)/แผน แม่บท (Y) (7)	แหล่ง งปม. (8)	หน่วยดำเนินการ (9)	พ.ศ. 2566	พ.ศ. 2567	พ.ศ. 2568	พ.ศ. 2569	พ.ศ. 2570	พ.ศ. 2566-2570
3.11	กิจกรรมเสริมสมรรถนะแก่หน่วยงานและผู้มีส่วนเกี่ยวข้องในการอนุรักษ์และฟื้นฟูมรดกทางวัฒนธรรมในเมืองเก่าจันทบุรี	2, 6	1	สำนักงานส่งเสริมการปกครองท้องถิ่นจังหวัดจันทบุรี						-
3.12	กิจกรรมจัดทำฐานข้อมูลและระบบ Big data platform ในการบริหารจัดการเมืองและเมืองเก่า	2, 6	1	สำนักงานวัฒนธรรมจังหวัดจันทบุรี						-
4	<b>โครงการเร่งรัดฟื้นฟูทรัพยากรธรรมชาติและสิ่งแวดล้อมอย่างสมดุลและยั่งยืน</b>									
4.1	กิจกรรมอนุรักษ์ ฟื้นฟู และป้องกันทรัพยากรทางทะเลและป่าชายเลนแบบมีส่วนร่วม	2,6	1	สำนักงานทรัพยากรธรรมชาติและสิ่งแวดล้อมจังหวัดจันทบุรี	6,434,000					6,434,000
4.2	กิจกรรมจัดการขยะที่ส่งผลกระทบต่อระบบนิเวศทางทะเลและป่าชายเลน	5,18	1	สำนักงานทรัพยากรธรรมชาติและสิ่งแวดล้อมจังหวัดจันทบุรี		6,975,000				6,975,000
4.3	กิจกรรมก่อสร้างเขื่อนป้องกันตลิ่งริมแม่น้ำจันทบุรี บริเวณตลาดจตุจักร - ถนนภิญญูสาสน์ หมู่ที่ 7 ตำบลจันทนิมิต อำเภอเมืองจันทบุรี จังหวัดจันทบุรี	2,6	1	สำนักงานโยธาธิการและผังเมืองจังหวัดจันทบุรี	13,099,000					13,099,000
4.4	กิจกรรมก่อสร้างเขื่อนป้องกันตลิ่งริมแม่น้ำจันทบุรี บริเวณหมู่ 6 ตำบลท่าช้าง อำเภอเมืองจันทบุรี จังหวัดจันทบุรี	5,6	1	สำนักงานโยธาธิการและผังเมืองจังหวัดจันทบุรี		17,117,000				17,117,000
4.5	กิจกรรมจัดทำผลงานเพื่อเสนอในการประชุมวิชาการและนิทรรศการประจำปีของโครงการอนุรักษ์พันธุกรรมพืชอันเนื่องมาจากพระราชดำริสมเด็จพระเทพรัตนราชสุดาฯ สยามบรมราชกุมารี	5,18	2	สำนักงานจังหวัดจันทบุรี		300,000		300,000		600,000
4.6	กิจกรรมประชาสัมพันธ์ส่งเสริมการอนุรักษ์ทรัพยากรธรรมชาติและสิ่งแวดล้อม	2,6	1	สำนักงานประชาสัมพันธ์จังหวัดจันทบุรี			50,000			50,000
<b>รวม 4 โครงการ 36 กิจกรรม</b>					<b>104,011,400</b>	<b>68,349,000</b>	<b>22,405,700</b>	<b>8,286,200</b>	<b>9,035,700</b>	<b>212,088,000</b>

ลำดับ	บัญชีรายการชุดโครงการ				งบประมาณดำเนินการ (10)					
	แผนงาน/โครงการสำคัญ (6)	ยุทธศาสตร์ชาติ (X)/แผน แม่บทา (Y) (7)	แหล่ง งปม. (8)	หน่วยดำเนินการ (9)	พ.ศ. 2566	พ.ศ. 2567	พ.ศ. 2568	พ.ศ. 2569	พ.ศ. 2570	พ.ศ. 2566-2570
	<b>โครงการของกระทรวง/กรม</b>									
1	โครงการบรรเทาอุทกภัยเมืองจันทบุรี (แผนระยะที่ 2) งานก่อสร้างสถานีสูบน้ำและประตูปรับน้ำคลองน้ำใส อำเภอเมืองจันทบุรี จังหวัดจันทบุรี	2,19		โครงการชลประทานจันทบุรี		70,000,000				70,000,000
2	โครงการก่อสร้างทางหลวงชนบทเพื่อสนับสนุนโครงการพระราชดำริ และโครงการหลวง เส้นทางศึกษารวมชาติโครงการอนุรักษ์พันธุกรรมพืชอันเนื่องมาจากพระราชดำริ ตำบลทับไทร อำเภอโป่งน้ำร้อน จังหวัดจันทบุรี	2, 7	2	แขวงทางหลวงชนบทจันทบุรี	11,520,000					11,520,000
3	โครงการก่อสร้างทางหลวงชนบทเพื่อสนับสนุนโครงการพระราชดำริ และโครงการหลวง สายเขาสุกิม - ทัดตสสถานเปิดทุ่งเบญจา ตำบลทุ่งเบญจา อำเภอท่าใหม่ จังหวัดจันทบุรี	2, 7	2	แขวงทางหลวงชนบทจันทบุรี	9,000,000					9,000,000
4	โครงการก่อสร้างทางหลวงชนบทเพื่อสนับสนุนโครงการพระราชดำริ และโครงการหลวง สายบ้านโป่งเจริญชัย - บ้านทับสงฆ์ - บ้านผาสุก ตำบลทับช้าง อำเภอสอยดาว จังหวัดจันทบุรี	2, 7	2	แขวงทางหลวงชนบทจันทบุรี	17,000,000					17,000,000
5	โครงการก่อสร้างทางหลวงชนบทเพื่อสนับสนุนโครงการพระราชดำริ และโครงการหลวง สายแยก ทล.3247 - บ้านดงกระทิง ตำบลโป่งน้ำร้อน อำเภอโป่งน้ำร้อน จังหวัดจันทบุรี	2, 7	2	แขวงทางหลวงชนบทจันทบุรี	28,000,000					28,000,000
6	โครงการก่อสร้างทางหลวงชนบทเพื่อสนับสนุนโครงการพระราชดำริ และโครงการหลวง สายแยก ทล.3277 - อ่างเก็บน้ำห้วยตาโอบ ตำบลอ่างศิรี อำเภอมะขาม จังหวัดจันทบุรี	2, 7	2	แขวงทางหลวงชนบทจันทบุรี	26,000,000					26,000,000
7	โครงการก่อสร้างทางหลวงชนบทเพื่อสนับสนุนโครงการพระราชดำริ และโครงการหลวง สายแยก ทล.3 - บ้านหนองเจ๊กสร้อย ตำบลเขาวงกต อำเภอนายายอาม จังหวัดจันทบุรี	2, 7	2	แขวงทางหลวงชนบทจันทบุรี	45,500,000					45,500,000
8	โครงการเพิ่มประสิทธิภาพทางหลวง ทางหลวงหมายเลข 3153 ตอน จันทบุรี - ท่าใหม่ อำเภอท่าใหม่ จังหวัดจันทบุรี	2, 7	2	แขวงทางหลวงจันทบุรี	90,000,000					90,000,000

ลำดับ	บัญชีรายการชุดโครงการ				งบประมาณดำเนินการ (10)					
	แผนงาน/โครงการสำคัญ (6)	ยุทธศาสตร์ชาติ (X)/แผน แม่บท (Y) (7)	แหล่ง งปม. (8)	หน่วยดำเนินการ (9)	พ.ศ. 2566	พ.ศ. 2567	พ.ศ. 2568	พ.ศ. 2569	พ.ศ. 2570	พ.ศ. 2566-2570
9	โครงการบูรณะโครงข่ายทางหลวงเชื่อมโยงระหว่างภาค ทางหลวงหมายเลข 3 ตอน นายายอาม – บ้านลี้ อำเภอนายายอาม จังหวัดจันทบุรี	2, 7	2	แขวงทางหลวงจันทบุรี	15,200,000					15,200,000
10	โครงการบูรณะโครงข่ายทางหลวงเชื่อมโยงระหว่างภาค ทางหลวงหมายเลข 3 ตอน บ้านลี้ – โพธิ์ทอง อำเภอมือเมืองจันทบุรี จังหวัดจันทบุรี	2, 7	2	แขวงทางหลวงจันทบุรี	17,000,000					17,000,000
11	โครงการเสริมผิวทางแอสฟัลต์ ทางหลวงหมายเลข 3493 ตอน คลองทราย – จันทบุรี ตอน 1 อำเภอเมืองจันทบุรี จังหวัดจันทบุรี	2, 7	2	แขวงทางหลวงจันทบุรี	16,800,000					16,800,000
12	โครงการงานเสริมผิวทางแอสฟัลต์ ทางหลวงหมายเลข 3 ตอน นายายอาม – บ้านลี้ อำเภอท่าใหม่ จังหวัดจันทบุรี	2, 7	2	แขวงทางหลวงจันทบุรี	11,000,000					11,000,000
13	โครงการงานเสริมผิวทางแอสฟัลต์ ทางหลวงหมายเลข 3 ตอน นายายอาม บ้านลี้ ตอน 2 อำเภอท่าใหม่ จังหวัดจันทบุรี	2, 7	2	แขวงทางหลวงจันทบุรี	21,500,000					21,500,000
14	โครงการงานเสริมผิวทางแอสฟัลต์ ทางหลวงหมายเลข 3 ตอน บ้านลี้ – โพธิ์ทอง อำเภอมือเมืองจันทบุรี จังหวัดจันทบุรี	2, 7	2	แขวงทางหลวงจันทบุรี	8,000,000					8,000,000
15	โครงการงานเสริมผิวทางแอสฟัลต์ ทางหลวงหมายเลข 3 ตอน โพธิ์ทอง – บ้านลี้ อำเภอมือเมืองจันทบุรี จังหวัดจันทบุรี	2, 7	2	แขวงทางหลวงจันทบุรี	20,000,000					20,000,000
16	โครงการขยายช่องจราจร ทางหลวงหมายเลข 3149 ตอน พลับ – แหลมสิงห์ อำเภแหลมสิงห์ จังหวัดจันทบุรี	2, 7	2	แขวงทางหลวงจันทบุรี	100,000,000	100,000,000				200,000,000
17	โครงการยกระดับความปลอดภัยบริเวณทางแยกขนาดใหญ่ ทางหลวงหมายเลข 3 ตอน โพธิ์ทอง – บ้านลี้ อำเภอมือเมืองจันทบุรี จังหวัดจันทบุรี	2, 7	2	แขวงทางหลวงจันทบุรี	25,000,000					25,000,000
18	โครงการงานซ่อมไฟฟ้าแสงสว่างและไฟสัญญาณจราจร ทางหลวงหมายเลข 3 ตอน บ้านลี้ - โพธิ์ทอง อำเภอมือเมืองจันทบุรี จังหวัดจันทบุรี	2, 7	2	แขวงทางหลวงจันทบุรี	1,557,000					1,557,000
19	โครงการปรับปรุงความปลอดภัยหน้าโรงเรียน ทางหลวงหมายเลข 3409 ตอน ชากไทย - ทุ่งจันดำ อำเภอเขาคิชฌกูฏ จังหวัดจันทบุรี	2, 7	2	แขวงทางหลวงจันทบุรี	418,000					418,000

ลำดับ	บัญชีรายการชุดโครงการ				งบประมาณดำเนินการ (10)					
	แผนงาน/โครงการสำคัญ (6)	ยุทธศาสตร์ชาติ (X)/แผน แม่บทา (Y) (7)	แหล่ง งปม. (8)	หน่วยดำเนินการ (9)	พ.ศ. 2566	พ.ศ. 2567	พ.ศ. 2568	พ.ศ. 2569	พ.ศ. 2570	พ.ศ. 2566-2570
20	โครงการปรับปรุงความปลอดภัยหน้าโรงเรียน ทางหลวงหมายเลข 3193 ตอน เทพนิมิต - ตามูน อำเภอโป่งน้ำร้อน, สอยดาว จังหวัด จันทบุรี	2, 7	2	แขวงทางหลวงจันทบุรี	1,750,000					1,750,000
21	โครงการงานไฟฟ้าแสงสว่าง ทางหลวงหมายเลข 3193 ตอน ทับไทร - เทพนิมิต อำเภอโป่งน้ำร้อน จังหวัดจันทบุรี	2, 7	2	แขวงทางหลวงจันทบุรี	8,090,000					8,090,000
22	โครงการงานไฟฟ้าแสงสว่างทางหลวงหมายเลข 3 ตอน นายายอาม - บ้านลิว อำเภอนายายอาม จังหวัดจันทบุรี	2, 7	2	แขวงทางหลวงจันทบุรี	5,850,000					5,850,000
23	โครงการงานไฟฟ้าแสงสว่าง ทางหลวงหมายเลข 3 ตอน นายายอาม - บ้านลิว อำเภอนายายอาม จังหวัดจันทบุรี	2, 7	2	แขวงทางหลวงจันทบุรี	3,350,000					3,350,000
24	โครงการ งานไฟฟ้าแสงสว่าง ทางหลวงหมายเลข 317 ตอน หน้าค่าย ตชด. พังงอน อำเภอมะขาม, โป่งน้ำร้อน จังหวัดจันทบุรี	2, 7	2	แขวงทางหลวงจันทบุรี	5,430,000					5,430,000
25	โครงการ งานไฟฟ้าแสงสว่าง ทางหลวงหมายเลข 3322 ตอน เนินสูง - ห้วยสะทอน อำเภอท่าใหม่ จังหวัดจันทบุรี	2, 7	2	แขวงทางหลวงจันทบุรี	3,930,000					3,930,000
26	โครงการ งานไฟฟ้าแสงสว่าง ทางหลวงหมายเลข 317 ตอน หน้าค่าย ตชด.- พังงอน อำเภอโป่งน้ำร้อน จังหวัดจันทบุรี	2, 7	2	แขวงทางหลวงจันทบุรี	5,120,000					5,120,000
27	โครงการ งานไฟฟ้าแสงสว่าง ทางหลวงหมายเลข 3249 ตอน เขาไร่ยา - แพร่งชาหยั่ง อำเภอเขาคิชฌกูฏ, ท่าใหม่ จังหวัดจันทบุรี	2, 7	2	แขวงทางหลวงจันทบุรี	3,100,000					3,100,000
28	โครงการ งานไฟฟ้าแสงสว่าง ทางหลวงหมายเลข 3395 ตอน ทุ่งขนาน - ทับทิมสยาม 05 อำเภอสอยดาว จังหวัดจันทบุรี	2, 7	2	แขวงทางหลวงจันทบุรี	2,920,000					2,920,000
29	โครงการปรับปรุงผิวแอสฟัลต์คอนกรีตเดิม ในทางหลวงหมายเลข 316 ตอน เขาไร่ยา - จันทบุรี ต.ท่าช้าง อ.เมืองจันทบุรี จ.จันทบุรี	2,7	2	แขวงทางหลวงจันทบุรี		18,200,000				18,200,000
30	โครงการปรับปรุงความปลอดภัยบริเวณหน้าโรงเรียน โดยติดตั้งอุปกรณ์อำนวยความสะดวก ในทางหลวงหมายเลข 3409 ตอน ชากไทย - ทุ่งจันทา ต.พลวง , ต.ตะเคียนคู่ อ.เขาคิชฌกูฏ จ.จันทบุรี	2,7	2	แขวงทางหลวงจันทบุรี		418,000				418,000

ลำดับ	บัญชีรายการชุดโครงการ				งบประมาณดำเนินการ (10)					
	แผนงาน/โครงการสำคัญ (6)	ยุทธศาสตร์ชาติ (X)/แผน แม่บทา (Y) (7)	แหล่ง งปม. (8)	หน่วยดำเนินการ (9)	พ.ศ. 2566	พ.ศ. 2567	พ.ศ. 2568	พ.ศ. 2569	พ.ศ. 2570	พ.ศ. 2566-2570
31	โครงการก่อสร้างทางหลวงหมายเลข 3210 ตอน พังงอน – งามวาง อำเภอโป่งน้ำร้อน จังหวัดจันทบุรี	2, 7	2	แขวงทางหลวงจันทบุรี			100,000,000			100,000,000
32	โครงการก่อสร้างเขื่อนป้องกันตลิ่งริมแม่น้ำจันทบุรี บริเวณหมู่ที่ 6 ตำบลท่าช้าง อำเภอเมือง จังหวัดจันทบุรี	5, 18	2	สำนักงานโยธาธิการและผัง เมืองจังหวัดจันทบุรี	16,545,000					16,545,000
33	โครงการก่อสร้างเขื่อนป้องกันตลิ่งริมแม่น้ำจันทบุรี บริเวณบ้าน พญา ล่าง หมู่ที่ 8 เชื่อมต่อบ้านท่าระมาน หมู่ที่ 10 ตำบลมะขาม อำเภอ มะขาม จังหวัดจันทบุรี	5, 18	2	สำนักงานโยธาธิการและผัง เมืองจังหวัดจันทบุรี	80,000,000	80,000,000				160,000,000
34	โครงการก่อสร้างเขื่อนป้องกันกัดเซาะชายฝั่งริมทะเล บริเวณ หมู่ ที่ 8 ตำบลช้างข้าม อำเภอนายายอาม จังหวัดจันทบุรี	5, 18	2	สำนักงานโยธาธิการและผัง เมืองจังหวัดจันทบุรี	13,743,000	14,500,000				28,243,000
35	โครงการก่อสร้างเขื่อนป้องกันตลิ่งพังทลาย หมู่ที่ 1 ตำบลคลองใหญ่ อำเภอโป่งน้ำร้อน จังหวัดจันทบุรี	5, 18	2	สำนักงานโยธาธิการและผัง เมืองจังหวัดจันทบุรี	65,000,000	65,000,000				130,000,000
36	โครงการก่อสร้างระบบระบายน้ำหลักและระบบป้องกันน้ำท่วมพื้นที่ ชุมชนเมืองจันทบุรี จังหวัดจันทบุรี	5, 19	2	สำนักงานโยธาธิการและผัง เมืองจังหวัดจันทบุรี	275,000,000	275,000,000				550,000,000
37	โครงการก่อสร้างเขื่อนป้องกันตลิ่งริมคลองตาหลิ่ว หมู่ 1 ตำบลจันท เขลม อำเภอเขาฉกฉก จังหวัดจันทบุรี	5, 18	2	สำนักงานโยธาธิการและผัง เมืองจังหวัดจันทบุรี	13,600,000	13,600,000				27,200,000
38	โครงการก่อสร้างเขื่อนป้องกันตลิ่งพร้อมบันได ขึ้นลงทำน้ำ หมู่ที่ 4 ตำบลบ่อ อำเภอขลุง จังหวัดจันทบุรี	5, 18	2	สำนักงานโยธาธิการและผัง เมืองจังหวัดจันทบุรี	8,000,000	8,000,000				16,000,000
39	โครงการก่อสร้างเขื่อนป้องกันตลิ่งริมแม่น้ำ บริเวณถนนสายวังยายมุก ตำบลคลองพลู อำเภอเขาฉกฉก จังหวัดจันทบุรี	5, 18	2	สำนักงานโยธาธิการและผัง เมืองจังหวัดจันทบุรี	12,000,000	12,000,000				24,000,000
40	โครงการเขื่อนป้องกันตลิ่งบ้านนายด่วนและวัดเกาะลอย หมู่ที่ 4 บ้าน เกาะลอย ตำบลเกาะขวาง อำเภอเมืองจันทบุรี จังหวัดจันทบุรี	5, 18	2	สำนักงานโยธาธิการและผัง เมืองจังหวัดจันทบุรี	8,000,000	8,000,000				16,000,000
41	โครงการก่อสร้างเขื่อนป้องกันตลิ่งริมทะเล (อ่าวยาง) หมู่ที่ 1 บ้าน แหลมสิงห์ ตำบลบางกะไชย อำเภอแหลมสิงห์ จังหวัดจันทบุรี	5, 18	2	สำนักงานโยธาธิการและผัง เมืองจังหวัดจันทบุรี	85,000,000	85,000,000				170,000,000
42	โครงการก่อสร้างเขื่อนป้องกันตลิ่งริมทะเล หมู่ที่ 5 บ้านบางกะไชย ตำบลบางกะไชย อำเภอแหลมสิงห์ จังหวัดจันทบุรี	5, 18	2	สำนักงานโยธาธิการและผัง เมืองจังหวัดจันทบุรี	20,600,000	20,600,000				41,200,000

ลำดับ	บัญชีรายการชุดโครงการ				งบประมาณดำเนินการ (10)					
	แผนงาน/โครงการสำคัญ (6)	ยุทธศาสตร์ชาติ (X)/แผน แม่บท (Y) (7)	แหล่ง งปม. (8)	หน่วยดำเนินการ (9)	พ.ศ. 2566	พ.ศ. 2567	พ.ศ. 2568	พ.ศ. 2569	พ.ศ. 2570	พ.ศ. 2566-2570
43	โครงการก่อสร้างเขื่อนป้องกันตลิ่งริมทะเล หมู่ที่ 5-6 บ้านบางกะไชย ตำบลบางกะไชย อำเภอแหลมสิงห์ จังหวัดจันทบุรี	5, 18	2	สำนักงานโยธาธิการและผังเมืองจังหวัดจันทบุรี	138,300,000	138,300,000				276,600,000
44	โครงการก่อสร้างเขื่อนป้องกันตลิ่งริมทะเล หมู่ที่ 7 บ้านเรือแตก ตำบลบางกะไชย อำเภอแหลมสิงห์ จังหวัดจันทบุรี	5, 18	2	สำนักงานโยธาธิการและผังเมืองจังหวัดจันทบุรี	174,400,000	174,400,000				348,800,000
45	โครงการก่อสร้างเขื่อนป้องกันตลิ่ง คลองดาวเรือง (ระยะที่ 2) หมู่ที่ 11 ตำบลพลับพลา อำเภอเมือง จังหวัดจันทบุรี	5, 18	2	สำนักงานโยธาธิการและผังเมืองจังหวัดจันทบุรี	190,000,000	190,000,000				380,000,000
46	โครงการก่อสร้างเขื่อนป้องกันตลิ่งริมแม่น้ำจันทบุรี บริเวณหมู่ที่ 9 ตำบลจันทนิมิต อำเภอเมือง จังหวัดจันทบุรี	5, 18	2	สำนักงานโยธาธิการและผังเมืองจังหวัดจันทบุรี	6,820,000					6,820,000
47	โครงการก่อสร้างเขื่อนป้องกันตลิ่งริมทะเล พื้นที่ชายฝั่งทะเลบริเวณชุมชนบางกะไชย ตำบลบางกะไชย อำเภอแหลมสิงห์ จังหวัดจันทบุรี	5, 18	2	สำนักงานโยธาธิการและผังเมืองจังหวัดจันทบุรี	88,000,000					88,000,000
48	โครงการก่อสร้างเขื่อนป้องกันตลิ่งริมทะเล หมู่ 7 ตำบลสนามไชย อำเภอนายายอาม จังหวัดจันทบุรี	5, 18	2	สำนักงานโยธาธิการและผังเมืองจังหวัดจันทบุรี	30,500,000					30,500,000
49	โครงการก่อสร้างเขื่อนป้องกันตลิ่งแม่น้ำจันทบุรี บริเวณหลังวัดบางจะอ้าย หมู่ที่ 7 ตำบลมะขาม อำเภอมะขาม จังหวัดจันทบุรี	5, 18	2	สำนักงานโยธาธิการและผังเมืองจังหวัดจันทบุรี	120,000,000					120,000,000
50	โครงการขยายระบบจ่ายน้ำประปาในพื้นที่โครงการบ้านมั่นคงศิริธรรม หมู่ที่ 3 ตำบลเกาะขวาง อำเภอเมืองจันทบุรี จังหวัดจันทบุรี	5, 19	2	การประปาส่วนภูมิภาคสาขาจันทบุรี	3,140,000					3,140,000
51	โครงการขยายระบบจ่ายน้ำประปาในพื้นที่หมู่บ้านมั่นคงเกาะขวาง ยั่งยืน บริเวณถนนอ่างหินเกาะตะเคียน ตำบลเกาะขวาง อำเภอเมืองจันทบุรี จังหวัดจันทบุรี	5, 19	2	การประปาส่วนภูมิภาคสาขาจันทบุรี	1,100,000					1,100,000
52	โครงการขยายระบบจ่ายน้ำประปาในพื้นที่บ้านมั่นคง ตำบลเกาะขวาง อำเภอเมืองจันทบุรี จังหวัดจันทบุรี	5, 19	2	การประปาส่วนภูมิภาคสาขาจันทบุรี	1,000,000					1,000,000
53	โครงการวางท่อเสริมแรงดันจากถนนญาณวิโรจน์ถึงหมู่บ้านเสม็ดงาม และโครงการสวนพฤกษศาสตร์ป้าชายเลนนานาชาติ ร.9 อำเภอเมืองจันทบุรี จังหวัดจันทบุรี	5, 19	2	การประปาส่วนภูมิภาคสาขาจันทบุรี	13,110,000					13,110,000
54	โครงการวางท่อขยายเขตจำหน่ายน้ำพื้นที่บ้านเขาบายศรี หมู่ที่ 5 ตำบลเขาบายศรี อำเภอท่าใหม่ จังหวัดจันทบุรี	5, 19	2	การประปาส่วนภูมิภาคสาขาจันทบุรี	1,305,000					1,305,000

ลำดับ	บัญชีรายการชุดโครงการ				งบประมาณดำเนินการ (10)					
	แผนงาน/โครงการสำคัญ (6)	ยุทธศาสตร์ชาติ (X)/แผน แม่บทา (Y) (7)	แหล่ง งปม. (8)	หน่วยดำเนินการ (9)	พ.ศ. 2566	พ.ศ. 2567	พ.ศ. 2568	พ.ศ. 2569	พ.ศ. 2570	พ.ศ. 2566-2570
55	โครงการวางท่อขยายเขตจำหน่ายน้ำบริเวณซอยตรงข้ามโรงเรียนเนินป่าแดง ถนนเทศบาลสาย 7 ตำบลท่าใหม่ อำเภอท่าใหม่ จังหวัด	5, 19	2	การประปาส่วนภูมิภาคสาขาจันทบุรี	1,460,000					1,460,000
56	โครงการวางท่อขยายเขตจำหน่ายน้ำบริเวณ ชุมชนเขาโบสถ์ หมู่ที่ 5 ตำบลท่าช้าง อำเภอเมืองจันทบุรี จังหวัดจันทบุรี	5, 19	2	การประปาส่วนภูมิภาคสาขาจันทบุรี	3,200,000					3,200,000
57	โครงการวางท่อเสริมประสิทธิภาพการจ่ายน้ำ ตำบลช้าง อำเภอลอง จังหวัดจันทบุรี	5, 19	2	การประปาส่วนภูมิภาคสาขาคลอง	12,420,000					12,420,000
58	โครงการวางท่อเพื่อเพิ่มประสิทธิภาพการจ่ายน้ำจากสถานีจ่ายน้ำพลั่ว-แหลมสิงห์ ตำบลพลั่ว อำเภอลแหลมสิงห์ ถึง พื้นที่ตำบลตะปอน อำเภอลอง จังหวัดจันทบุรี	5, 19	2	การประปาส่วนภูมิภาคสาขาคลอง	16,859,000					16,859,000
59	โครงการวางท่อเพื่อเพิ่มประสิทธิภาพการจ่ายน้ำจากสถานีผลิตน้ำขลุง ตำบลช้าง ถึงพื้นที่ตำบลเวียงหัก อำเภอลอง จังหวัดจันทบุรี	5, 19	2	การประปาส่วนภูมิภาคสาขาคลอง	26,504,000					26,504,000
60	โครงการวางท่อขยายเขตจำหน่ายน้ำ หมู่ที่ 7 ตำบลท่าช้าง อำเภอเมืองจันทบุรี จังหวัดจันทบุรี	5, 19	2	การประปาส่วนภูมิภาคสาขาจันทบุรี	8,500,000					8,500,000
61	โครงการขยายระบบประปาและระบบท่อจ่ายน้ำเพื่อเพิ่มประสิทธิภาพการจ่ายน้ำประปา บริเวณบ้านหนองโพรง และบ้านยายร้า ตำบลท่าใหม่ อำเภอท่าใหม่ จังหวัดจันทบุรี	5, 19	2	การประปาส่วนภูมิภาคสาขาจันทบุรี	39,590,000					39,590,000
62	โครงการวางท่อขยายเขตจำหน่ายน้ำ หมู่ที่13 ตำบลพลับพลา อำเภอเมืองจันทบุรี จังหวัดจันทบุรี	5, 19	2	การประปาส่วนภูมิภาคสาขาจันทบุรี	742,000					742,000
63	โครงการวางท่อขยายเขตจำหน่ายน้ำ บริเวณสายแยกโรงน้ำแข็ง - โรงเรียนลาซาน หมู่ที่ 11 ตำบลพลับพลา อำเภอเมืองจันทบุรี จังหวัดจันทบุรี	5, 19	2	การประปาส่วนภูมิภาคสาขาจันทบุรี	2,579,000					2,579,000
64	โครงการขยายระบบประปาและระบบท่อจ่ายน้ำเพื่อเพิ่มประสิทธิภาพการจ่ายน้ำประปา บริเวณอำเภอเมืองจันทบุรี จังหวัดจันทบุรี	5, 19	2	การประปาส่วนภูมิภาคสาขาจันทบุรี	229,000,000	28,000,000	32,000,000			289,000,000
65	โครงการขยายระบบประปาและระบบท่อจ่ายน้ำเพื่อเพิ่มประสิทธิภาพการจ่ายน้ำประปา บริเวณตำบลบางกะไชย อำเภอแหลมสิงห์ จังหวัดจันทบุรี	5, 19	2	การประปาส่วนภูมิภาคสาขาจันทบุรี	18,000,000	19,000,000				37,000,000

ลำดับ	บัญชีรายการชุดโครงการ				งบประมาณดำเนินการ (10)					
	แผนงาน/โครงการสำคัญ (6)	ยุทธศาสตร์ชาติ (X)/แผน แม่บทา (Y) (7)	แหล่ง งปม. (8)	หน่วยดำเนินการ (9)	พ.ศ. 2566	พ.ศ. 2567	พ.ศ. 2568	พ.ศ. 2569	พ.ศ. 2570	พ.ศ. 2566-2570
66	โครงการขยายระบบประปาและระบบท่อจ่ายน้ำเพื่อเพิ่มประสิทธิภาพการจ่ายน้ำประปา บริเวณตำบลมะขาม อำเภอมะขาม จังหวัดจันทบุรี	5, 19	2	การประปาส่วนภูมิภาคสาขาจันทบุรี	16,000,000	35,000,000				51,000,000
67	โครงการขยายระบบประปาและระบบท่อจ่ายน้ำเพื่อเพิ่มประสิทธิภาพการจ่ายน้ำประปา บริเวณตำบลเกาะขวาง อำเภอเมืองจันทบุรี จังหวัดจันทบุรี	5, 19	2	การประปาส่วนภูมิภาคสาขาจันทบุรี	15,000,000					15,000,000
68	โครงการวางท่อขยายเขตจำหน่ายน้ำบริเวณ บ้านท่าเรือถึงสำนักสงฆ์ตำบลคลองขุด อำเภอท่าใหม่ จังหวัดจันทบุรี	5, 19	2	การประปาส่วนภูมิภาคสาขาจันทบุรี	8,000,000					8,000,000
69	โครงการขยายระบบประปาและระบบท่อจ่ายน้ำเพื่อเพิ่มประสิทธิภาพการจ่ายน้ำประปา บริเวณถนนสุขุมวิท ตำบลนายายอาม อำเภอนายายอาม จังหวัดจันทบุรี	5, 19	2	การประปาส่วนภูมิภาคสาขาจันทบุรี	2,600,000	4,600,000				7,200,000
70	โครงการขยายระบบประปาและระบบท่อจ่ายน้ำเพื่อเพิ่มประสิทธิภาพการจ่ายน้ำประปา บริเวณตำบลทับไทร อำเภอโป่งน้ำร้อน จังหวัดจันทบุรี	5, 19	2	การประปาส่วนภูมิภาคสาขาจันทบุรี	28,000,000					28,000,000
71	โครงการพัฒนาคุณภาพแหล่งน้ำดิบเพื่อคุณภาพชีวิตของประชาชน	5, 18	2	กรมควบคุมมลพิษ	40,000	40,000	40,000	40,000		160,000
72	โครงการติดตามตรวจสอบคุณภาพน้ำทะเลชายฝั่งและสิ่งแวดล้อมทางทะเล	5, 18	2	กรมควบคุมมลพิษ	120,000	120,000	120,000	120,000		480,000
73	โครงการติดตามตรวจสอบคุณภาพน้ำผิวดิน	5, 18	2	กรมควบคุมมลพิษ	120,000	120,000	120,000	120,000		480,000
74	โครงการยกระดับศักยภาพชุมชนสู่สังคมที่เป็นมิตรกับสิ่งแวดล้อม	5, 18	2	กรมควบคุมมลพิษ	10,000	10,000	10,000	10,000		40,000
75	โครงการส่งเสริมและเพิ่มประสิทธิภาพการจัดการขยะมูลฝอยชุมชนและของเสียอันตราย	5, 18	2	กรมควบคุมมลพิษ	10,000	10,000	10,000	10,000		40,000
76	โครงการเสริมสร้างการตระหนักรู้ด้านทรัพยากรธรรมชาติและสิ่งแวดล้อมให้กับประชาชน	5, 18	2	สำนักงานปลัดกระทรวงทรัพยากรธรรมชาติและสิ่งแวดล้อม	10,000	10,000	10,000	10,000		40,000
77	โครงการส่งเสริมการจัดการทรัพยากรธรรมชาติและสิ่งแวดล้อมสู่ความยั่งยืนระดับภาค	2, 6	2	สำนักงานปลัดกระทรวงทรัพยากรธรรมชาติและสิ่งแวดล้อม	10,000	10,000	10,000	10,000		40,000



ลำดับ	บัญชีรายการชุดโครงการ				งบประมาณดำเนินการ (10)					
	แผนงาน/โครงการสำคัญ (6)	ยุทธศาสตร์ชาติ (X)/แผน แม่บท (Y) (7)	แหล่ง งปม. (8)	หน่วยดำเนินการ (9)	พ.ศ. 2566	พ.ศ. 2567	พ.ศ. 2568	พ.ศ. 2569	พ.ศ. 2570	พ.ศ. 2566-2570
78	โครงการส่งเสริมเมืองสิ่งแวดล้อมยั่งยืนรองรับการเปลี่ยนแปลงในอนาคต	2, 6	2	สำนักงานปลัดกระทรวง ทรัพยากรธรรมชาติและ สิ่งแวดล้อม	10,000	10,000	10,000	10,000		40,000
79	โครงการป้องกันและปราบปรามการตัดไม้ทำลายป่าระดับจังหวัด	5, 18	2	สำนักงานปลัดกระทรวง ทรัพยากรธรรมชาติและ สิ่งแวดล้อม	100,000	100,000	100,000	100,000		400,000
80	โครงการแก้ไขปัญหาไฟป่าและหมอกควัน	5, 18	2	สำนักงานปลัดกระทรวง ทรัพยากรธรรมชาติและ สิ่งแวดล้อม	10,000	10,000	10,000	10,000		40,000
81	โครงการอนุรักษ์พันธุกรรมพืชอันเนื่องมาจากพระราชดำริ	5, 18	2	สำนักงานปลัดกระทรวง ทรัพยากรธรรมชาติและ สิ่งแวดล้อม	15,000	15,000	15,000	15,000		60,000
82	โครงการบริหารจัดการทรัพยากรธรรมชาติและสิ่งแวดล้อมตามแนวพระราชดำริ และกิจการพิเศษของกระทรวงทรัพยากรธรรมชาติและสิ่งแวดล้อม	5, 18	2	สำนักงานปลัดกระทรวง ทรัพยากรธรรมชาติและ สิ่งแวดล้อม	15,000	15,000	15,000	15,000		60,000
83	โครงการบริหารจัดการทรัพยากรธรรมชาติและสิ่งแวดล้อมชุมชนตามแผนพัฒนาชนบทเชิงพื้นที่ประยุกต์ตามแนวพระราชดำริ (ปิดทองหลังพระ)	5, 18	2	สำนักงานปลัดกระทรวง ทรัพยากรธรรมชาติและ สิ่งแวดล้อม	25,000	25,000	25,000	25,000		100,000
84	โครงการจัดการปัญหาที่ดินทำกิน (คทข.)	5, 18	2	สำนักงานปลัดกระทรวง ทรัพยากรธรรมชาติและ สิ่งแวดล้อม	100,000	100,000	100,000	100,000		400,000
85	โครงการปลูกป่าเพื่ออนุรักษ์ พื้นฟู ป่าต้นน้ำ ป่าชายเลน และป้องกันไฟป่า	5, 18	2	สำนักงานปลัดกระทรวง ทรัพยากรธรรมชาติและ สิ่งแวดล้อม	10,000	10,000	10,000	10,000		40,000

ลำดับ	บัญชีรายการชุดโครงการ				งบประมาณดำเนินการ (10)					
	แผนงาน/โครงการสำคัญ (6)	ยุทธศาสตร์ชาติ (X)/แผน แม่บท (Y) (7)	แหล่ง งปม. (8)	หน่วยดำเนินการ (9)	พ.ศ. 2566	พ.ศ. 2567	พ.ศ. 2568	พ.ศ. 2569	พ.ศ. 2570	พ.ศ. 2566-2570
86	โครงการเพิ่มศักยภาพการบริหารจัดการทรัพยากรธรรมชาติในพื้นที่ เฉพาะ (เกาะ ถ้ำ)	5, 18	2	สำนักงานปลัดกระทรวง ทรัพยากรธรรมชาติและ สิ่งแวดล้อม	10,000	10,000	10,000	10,000		40,000
87	โครงการประสานความร่วมมือในการกำกับติดตามการดำเนินงานตาม แผนจัดการขยะมูลฝอยและของเสียอันตรายในพื้นที่จังหวัด	5, 18	2	สำนักงานปลัดกระทรวง ทรัพยากรธรรมชาติและ สิ่งแวดล้อม	100,000	100,000	100,000	100,000		400,000
88	โครงการเพิ่มขีดความสามารถในการจัดการภาวะวิกฤต	5, 18	2	สำนักงานปลัดกระทรวง ทรัพยากรธรรมชาติและ สิ่งแวดล้อม	10,000	10,000	10,000	10,000		40,000
89	โครงการสูงวัยสง่างามรวมถึงผู้สูงอายุ	3, 11	1	มหาวิทยาลัยราชภัฏรำไพ พรรณี	4,500,000	4,500,000	4,500,000	4,500,000	4,500,000	22,500,000
90	โครงการพัฒนาศักยภาพกำลังคนเพื่อตอบสนองความต้องการแรงงาน ในพื้นที่จังหวัดจันทบุรี	3, 11	1	มหาวิทยาลัยเทคโนโลยีราช มงคลตะวันออก วิทยาเขต จันทบุรี		1,007,000				1,007,000
91	โครงการพัฒนาศักยภาพศูนย์ยุติธรรมชุมชนสร้างสังคมปลอดภัยบน วิถีพอเพียง	1, 1	1	สำนักงานยุติธรรมจังหวัด จันทบุรี	545,000	545,000	545,000	545,000	545,000	2,725,000
92	โครงการยกระดับผลิตภาพและพัฒนากำลังคนเพื่อสร้างความสามารถ ในการแข่งขันภาคอุตสาหกรรม	3, 11	2	กรมพัฒนาฝีมือแรงงาน	66,300,000					66,300,000
93	โครงการยกระดับเพื่อเพิ่มศักยภาพฝีมือและสมรรถนะแรงงาน	3, 11	2	กรมพัฒนาฝีมือแรงงาน	140,200,000					140,200,000
94	โครงการยกระดับแรงงานไทยให้ได้มาตรฐานฝีมือแรงงานเพื่อรองรับ การแข่งขัน	3, 11	2	กรมพัฒนาฝีมือแรงงาน	53,914,000					53,914,000
95	โครงการฝึกอบรมแรงงานกลุ่มเป้าหมายเฉพาะเพื่อเพิ่มโอกาสในการ ประกอบอาชีพ	3, 11	2	กรมพัฒนาฝีมือแรงงาน	200,711,120					200,711,120
96	โครงการฝึกอบรมแรงงานผู้สูงอายุเพื่อเพิ่มโอกาสในการประกอบอาชีพ	3, 11	2	กรมพัฒนาฝีมือแรงงาน	54,000,000					54,000,000
97	โครงการเพิ่มประสิทธิภาพ/ผลิตภาพ	3, 11	2	กรมพัฒนาฝีมือแรงงาน	49,745,500					49,745,500

ลำดับ	บัญชีรายการชุดโครงการ				งบประมาณดำเนินการ (10)					
	แผนงาน/โครงการสำคัญ (6)	ยุทธศาสตร์ชาติ (X)/แผน แม่บทา (Y) (7)	แหล่ง งปม. (8)	หน่วยดำเนินการ (9)	พ.ศ. 2566	พ.ศ. 2567	พ.ศ. 2568	พ.ศ. 2569	พ.ศ. 2570	พ.ศ. 2566-2570
98	โครงการส่งเสริมและสนับสนุนให้สถานประกอบการกิจการดำเนินการพัฒนาฝีมือแรงงาน	3, 11	2	กรมพัฒนาฝีมือแรงงาน	462,472,700					462,472,700
99	โครงการศูนย์ฝึกอาชีพชุมชน	3, 11	2	สำนักงานส่งเสริมการศึกษานอกระบบและการศึกษาตามอัธยาศัย	2,294,290	2,294,290	2,294,290	2,294,290	2,294,290	11,471,450
100	โครงการจัดการศึกษาเพื่อพัฒนาสังคมและชุมชน	3, 11	2	สำนักงานส่งเสริมการศึกษานอกระบบและการศึกษาตามอัธยาศัย	702,800	702,800	702,800	702,800	702,800	3,514,000
101	โครงการสร้างเครือข่ายดิจิทัลชุมชนระดับตำบล	3, 11	2	สำนักงานส่งเสริมการศึกษานอกระบบและการศึกษาตามอัธยาศัย	587,440	587,440	587,440	587,440	587,440	2,937,200
102	โครงการส่งเสริมกิจกรรมพัฒนาคุณภาพผู้เรียน	3, 11	2	สำนักงานส่งเสริมการศึกษานอกระบบและการศึกษาตามอัธยาศัย	1,944,530	1,944,530	1,944,530	1,944,530	1,944,530	9,722,650
103	กิจกรรมพัฒนาบุคลากรภาครัฐที่เกี่ยวข้องให้มีความพร้อม รวมทั้งสร้างความร่วมมือกับภาคเอกชนและประชาสังคมในการสร้างความเข้มแข็งให้กับประชาชนและสังคม	3, 11	2	สำนักงานพัฒนาสังคมและความมั่นคงของมนุษย์จังหวัดจันทบุรี		660,000	660,000	660,000	660,000	2,640,000
104	โครงการก่อสร้างสถานีไฟฟ้าโรงพยาบาลพระปกเกล้า จันทบุรี	3, 11	2	โรงพยาบาลพระปกเกล้า จันทบุรี		87,701,300				87,701,300
	<b>รวม 104 โครงการ</b>				<b>3,335,294,380</b>	<b>1,460,285,360</b>	<b>143,959,060</b>	<b>11,959,060</b>	<b>11,234,060</b>	<b>4,962,731,920</b>
	<b>โครงการขององค์กรปกครองส่วนท้องถิ่น</b>									
1	โครงการจัดทำผังเมืองรวมจังหวัดจันทบุรี	2, 6	3	องค์การบริหารส่วนจังหวัดจันทบุรี	100,000,000					100,000,000
2	โครงการปรับปรุงถนนที่อยู่ในความรับผิดชอบของ อบจ.จ. จำนวน 32 สายทาง	2, 7	3	องค์การบริหารส่วนจังหวัดจันทบุรี	150,000,000					150,000,000

ลำดับ	บัญชีรายการชุดโครงการ				งบประมาณดำเนินการ (10)					
	แผนงาน/โครงการสำคัญ (6)	ยุทธศาสตร์ชาติ (X)/แผน แม่บท (Y) (7)	แหล่ง งปม. (8)	หน่วยดำเนินการ (9)	พ.ศ. 2566	พ.ศ. 2567	พ.ศ. 2568	พ.ศ. 2569	พ.ศ. 2570	พ.ศ. 2566-2570
3	โครงการป้องกันการกัดเซาะแนวชายฝั่งจังหวัดจันทบุรี	5, 18	3	องค์การบริหารส่วนจังหวัด จันทบุรี	400,000,000					400,000,000
4	โครงการศูนย์การเรียนรู้และนวัตกรรมจังหวัดจันทบุรี	3, 11	3	องค์การบริหารส่วนจังหวัด จันทบุรี	50,000,000					50,000,000
5	โครงการบริหารจัดการความปลอดภัยเมืองท่องเที่ยวด้วยระบบ เทคโนโลยีอัจฉริยะสู่การเป็นเมืองอัจฉริยะ (Smart City) ของจังหวัด จันทบุรี	2, 6	3	องค์การบริหารส่วนจังหวัด จันทบุรี	100,000,000					100,000,000
6	โครงการปรับปรุงพื้นที่โครงการอนุรักษ์พันธุกรรมพืชอันเนื่องมาจาก พระราชดำริ สมเด็จพระเทพรัตนราชสุดาฯ สยามบรมราชกุมารี พื้นที่ ตำบลสนามไชยและพื้นที่ทุ่งสนนามไชยสาธารณประโยชน์ ตำบล สนามไชย อำเภอนายายอาม จังหวัดจันทบุรี	5, 18	3	เทศบาลตำบลสนามไชย	2,820,700					2,820,700
7	โครงการก่อสร้างถนนคอนกรีตเสริมเหล็ก ถนนนิคมสหกรณ์ สาย 39 หมู่ที่ 17 บ้านเขาแดงพัฒนา ตำบลทับช้าง อำเภอสอยดาว จังหวัด จันทบุรี	2, 7	3	เทศบาลตำบลทับช้าง	3,554,000					3,554,000
8	โครงการก่อสร้างถนนคอนกรีตเสริมเหล็ก ซอยซับตาหัน - โป่งเจริญ ชัย หมู่ที่ 5,4 ตำบลทับช้าง อำเภอสอยดาว จังหวัดจันทบุรี	2, 7	3	เทศบาลตำบลทับช้าง	9,605,000					9,605,000
9	โครงการก่อสร้างถนน คสล. สายทับช้าง-คลองพอก ตำบลทับช้าง อำเภอสอยดาว จังหวัดจันทบุรี	2, 7	3	เทศบาลตำบลทับช้าง	12,474,000					12,474,000
10	โครงการก่อสร้างถนน คสล. สายทางซอยหอมเขียว หมู่ที่ 15 ตำบล ทับช้าง อำเภอสอยดาว จังหวัดจันทบุรี	2, 7	3	เทศบาลตำบลทับช้าง	1,556,600					1,556,600
11	โครงการก่อสร้างถนนคอนกรีตเสริม สายทางนิคม 26 หมู่ที่ 10 ตำบล ทับช้าง อำเภอสอยดาว จังหวัดจันทบุรี เชื่อมกับ หมู่ที่ 6 ตำบลทุ่ง ขนาน หมู่ที่ 11 ตำบลปะตง อำเภอสอยดาว จังหวัดจันทบุรี	2, 7	3	เทศบาลตำบลทับช้าง	9,318,000					9,318,000
12	โครงการก่อสร้างถนนคอนกรีตเสริม สายทางเขาแดง - เขาหวาย หมู่ ที่ 9 และหมู่ที่ 17 ตำบลทับช้าง อำเภอสอยดาว จังหวัดจันทบุรี เชื่อม กับ ตำบลวังสมบูรณ์ อำเภอวังสมบูรณ์ จังหวัดสระแก้ว	2, 7	3	เทศบาลตำบลทับช้าง	10,775,000					10,775,000

ลำดับ	บัญชีรายการชุดโครงการ				งบประมาณดำเนินการ (10)					
	แผนงาน/โครงการสำคัญ (6)	ยุทธศาสตร์ชาติ (X)/แผน แม่บท (Y) (7)	แหล่ง งปม. (8)	หน่วยดำเนินการ (9)	พ.ศ. 2566	พ.ศ. 2567	พ.ศ. 2568	พ.ศ. 2569	พ.ศ. 2570	พ.ศ. 2566-2570
13	โครงการก่อสร้างถนนคอนกรีตเสริม สายบูรพานิคม หมู่ที่ 6 ตำบลทับ ช้าง อำเภอสอยดาว จังหวัดจันทบุรี เชื่อมกับ ตำบลวังทอง อำเภอวัง สมบูรณ์ จังหวัดสระแก้ว	2, 7	3	เทศบาลตำบลทับช้าง	7,454,000					7,454,000
14	โครงการก่อสร้างถนน คสล. สายลำโรงล่าง หมู่ที่ 6 ตำบลทรายขาว เชื่อมต่อบ้านคลองคต ตำบลหนองตาก อำเภอสอยดาว จังหวัด จันทบุรี	2, 7	3	องค์การบริหารส่วนตำบล ทรายขาว	12,118,000					12,118,000
15	โครงการถนนลาดยางสายนิคมฯ-ทรายขาว-เขาสะแดง หมู่ที่ 3 ตำบล ทรายขาว อำเภอสอยดาว จังหวัดจันทบุรี	2, 7	3	เทศบาลตำบลทรายขาว	16,403,000					16,403,000
16	โครงการก่อสร้างถนนคอนกรีตเสริมเหล็กสาย จน.ถ.65505 ซอย 75 หมู่ที่ 3,10 ตำบลปะตง อำเภอสอยดาว จังหวัดจันทบุรี	2, 7	3	องค์การบริหารส่วนตำบลปะ ตง	8,360,000					8,360,000
17	โครงการก่อสร้างถนนคอนกรีตเสริมเหล็กสาย จน.ถ. 65012 ซอย พัฒนาร่วมใจ หมู่ที่ 8,9,5 ตำบลปะตง อำเภอสอยดาว จังหวัดจันทบุรี	2, 7	3	องค์การบริหารส่วนตำบลปะ ตง	8,890,000					8,890,000
18	โครงการก่อสร้างถนนคอนกรีตเสริมเหล็กซอย จน.ถ.65009 สายตา เรือ - ตาเรือล่าง หมู่ที่ 7 ตำบลปะตง อำเภอสอยดาว จังหวัดจันทบุรี	2, 7	3	องค์การบริหารส่วนตำบลปะ ตง	10,340,000					10,340,000
19	โครงการก่อสร้างถนนคอนกรีตเสริมเหล็ก สายทาง จน.65003 ถนน ซอย 73 หมู่ที่ 2,3,10,4,5,11 ตำบลปะตง อำเภอสอยดาว จังหวัด จันทบุรี	2, 7	3	องค์การบริหารส่วนตำบลปะ ตง	25,240,000					25,240,000
20	โครงการก่อสร้างถนนแอสฟัลติกคอนกรีตถนนสายหมู่ที่ 3 บ้านเขา สะท้อน เชื่อมต่อ หมู่ที่ 7 บ้านหนองแก และหมู่ที่ 5 บ้านเตาถ่าน ตำบลทุ่งขนาน อำเภอสอยดาว จังหวัดจันทบุรี	2, 7	3	องค์การบริหารส่วนตำบลทุ่ง ขนาน	50,661,000					50,661,000
21	โครงการก่อสร้างถนนลาดยางพาราแอสฟัลติกคอนกรีต ถนนสาย หน้าวัดป่าธรรมวิเวก (วัดชัยตารี) ต่อจากถนนเดิม หมู่ที่ 5 เชื่อม หมู่ที่ 14 ตำบลทุ่งขนาน อำเภอสอยดาว จังหวัดจันทบุรี	2, 7	3	องค์การบริหารส่วนตำบลทุ่ง ขนาน	4,800,000					4,800,000
22	โครงการก่อสร้างถนน คสล. ซอยกะนะนิชย์ หมู่ที่ 12 บ้านโพธิ์ศรี เชื่อมต่อ หมู่ที่ 15 บ้านชัยตารี และหมู่ที่ 8 บ้านใหม่ร่วมมิตร ตำบล ทุ่งขนาน อำเภอสอยดาว จังหวัดจันทบุรี	2, 7	3	องค์การบริหารส่วนตำบลทุ่ง ขนาน	7,110,000					7,110,000

ลำดับ	บัญชีรายการชุดโครงการ				งบประมาณดำเนินการ (10)					
	แผนงาน/โครงการสำคัญ (6)	ยุทธศาสตร์ชาติ (X)/แผน แม่บทา (Y) (7)	แหล่ง งปม. (8)	หน่วยดำเนินการ (9)	พ.ศ. 2566	พ.ศ. 2567	พ.ศ. 2568	พ.ศ. 2569	พ.ศ. 2570	พ.ศ. 2566-2570
23	โครงการก่อสร้างถนนคอนกรีต สายทางซอย 70 หมู่ที่ 4 เชื่อมต่อ ซอยข้างป้อม หมู่ที่ 9 ตำบลทุ่งขนาน อำเภอสายดาว จังหวัดจันทบุรี	2, 7	3	องค์การบริหารส่วนตำบลทุ่ง ขนาน	9,990,000					9,990,000
24	โครงการก่อสร้างถนนลาดยาง สายทรัพย์เจริญ - เขากะตอย หมู่ 4,11,7,3 ตำบลสะตอง อำเภอสายดาว จังหวัดจันทบุรี	2, 7	3	องค์การบริหารส่วนตำบลสะ ตอง	8,869,000					8,869,000
25	โครงการก่อสร้างถนนลาดยางสายทรัพย์เจริญ - สุขสวัสดิ์ หมู่ที่ 4 ตำบลสะตอง อำเภอสายดาว จังหวัดจันทบุรี	2, 7	3	องค์การบริหารส่วนตำบลสะ ตอง	11,000,000					11,000,000
26	โครงการก่อสร้างถนนลาดยางสายซอยสุขสวัสดิ์ - สวนส้มล่าง หมู่ที่ 7 ตำบลสะตอง อำเภอสายดาว จังหวัดจันทบุรี	2, 7	3	องค์การบริหารส่วนตำบลสะ ตอง	5,400,000					5,400,000
27	โครงการก่อสร้างถนนคอนกรีตเสริมเหล็ก สายซอยร่วมใจพัฒนา หมู่ที่ 10 ตำบลสะตอง อำเภอสายดาว จังหวัดจันทบุรี	2, 7	3	องค์การบริหารส่วนตำบลสะ ตอง	4,625,000					4,625,000
28	โครงการก่อสร้างถนนคอนกรีตเสริมเหล็ก สายซอยขันติธรรม 35 หมู่ที่ 2 ตำบลสะตอง อำเภอสายดาว จังหวัดจันทบุรี	2, 7	3	องค์การบริหารส่วนตำบลสะ ตอง	1,028,000					1,028,000
29	โครงการปรับปรุงถนนแอสฟัลต์ติกคอนกรีต ถนนสาธารณะภายใน หมู่บ้านการเคหะ (ระยะที่ 3) (ชุมชนย่อยที่ 4 /บ้านการเคหะ 1 - จันทร์กระจ่าง)	2, 7	3	เทศบาลเมืองท่าช้าง	1,950,000					1,950,000
30	โครงการก่อสร้างท่อระบายน้ำพร้อมขยายไหล่ทางถนนรักศักดิ์ชุม ซอย 9ค (ชุมชนย่อยที่ 4 /บ้านการเคหะ 1 - จันทร์กระจ่าง)	2, 7	3	เทศบาลเมืองท่าช้าง	1,598,000					1,598,000
31	โครงการก่อสร้างรางระบายน้ำ คลส.รูปตัวยู พร้อมบ่อพักวัดโค้ง ซอย 25 (ชุมชนย่อยที่ 1/ บ้านสมอทอง)	2, 7	3	เทศบาลเมืองท่าช้าง	1,006,000					1,006,000
32	โครงการก่อสร้างท่อระบายน้ำพร้อมขยายไหล่ทาง เคหะซอย 16 (ชุมชนย่อยที่ 5/บ้านแก้ว)	2, 7	3	เทศบาลเมืองท่าช้าง	1,723,000					1,723,000
33	โครงการก่อสร้างถนนคอนกรีตเสริมเหล็ก วัดโค้ง ซอย 27 (ชุมชน ย่อยที่ 1 /บ้านสมอทอง)	2, 7	3	เทศบาลเมืองท่าช้าง	1,206,000					1,206,000
34	โครงการก่อสร้างฝาดะแกรงเหล็กทรงเปิดหมู่บ้านการเคหะ (ชุมชน ย่อยที่ 4 /บ้านการเคหะ 1 - จันทร์กระจ่าง)	2, 7	3	เทศบาลเมืองท่าช้าง	3,135,000					3,135,000

ลำดับ	บัญชีรายการชุดโครงการ				งบประมาณดำเนินการ (10)					
	แผนงาน/โครงการสำคัญ (6)	ยุทธศาสตร์ชาติ (X)/แผน แม่บทา (Y) (7)	แหล่ง งปม. (8)	หน่วยดำเนินการ (9)	พ.ศ. 2566	พ.ศ. 2567	พ.ศ. 2568	พ.ศ. 2569	พ.ศ. 2570	พ.ศ. 2566-2570
35	โครงการก่อสร้างท่อระบายน้ำพร้อมขยายไหล่ทางและรางระบายน้ำ รูปตัวยู ถนนรักศักดิ์มงคล ซอย 10 (ชุมชนย่อยที่ 7/บ้านเขาแก้ว)	2, 7	3	เทศบาลเมืองท่าช้าง	1,134,000					1,134,000
36	โครงการปรับปรุงถนนแอสฟัลต์ติกคอนกรีตถนนสุขุมวิท ซอย 2 ชุมชนย่อยที่ 5 (บ้านแก้ว)	2, 7	3	เทศบาลเมืองท่าช้าง	2,786,000					2,786,000
37	โครงการก่อสร้างสะพานคอนกรีตเสริมเหล็กคลองท่าช้าง (ชุมชนย่อยที่ 8/บ้านวังขนาด)	2, 7	3	เทศบาลเมืองท่าช้าง	2,000,000					2,000,000
38	โครงการก่อสร้างระบบประปาหมู่บ้านแบบบาดาลขนาดกลาง ชุมชน ย่อยที่ 3 (บ้านศิริการ-รัตน)	5, 19	3	เทศบาลเมืองท่าช้าง	2,102,000					2,102,000
39	โครงการปรับปรุงและเพิ่มประสิทธิภาพผิวทางจราจรพร้อมปรับปรุง ภูมิทัศน์ถนนตรีรัตน์ ตั้งแต่ กม.0+000 ถึง กม. 1+520	2, 7	3	เทศบาลเมืองจันทน์มิต	100,000,000	100,000,000				200,000,000
40	โครงการปรับปรุงย่านชุมชนถนนริมน้ำ ตั้งแต่ กม.0+350 ถึง กม. 3+442 ตำบลจันทน์มิต อำเภอเมืองจันทบุรี จังหวัดจันทบุรี	2, 7	3	เทศบาลเมืองจันทน์มิต	120,000,000	120,000,000				240,000,000
41	โครงการก่อสร้างถนนลาดยางพาราแอสฟัลต์ติกคอนกรีต หมู่ที่ 3 ตำบลเทพนิมิต เชื่อมถนนทางหลวงแผ่นดินสาย 4032 ตำบลคลอง ใหญ่ อำเภอโป่งน้ำร้อน จังหวัดจันทบุรี	2, 7	3	องค์การบริหารส่วนตำบล เทพนิมิต	6,175,000					6,175,000
42	โครงการก่อสร้างถนนลาดยางพาราแอสฟัลต์ติกคอนกรีตสายนาพิช หมู่ที่ 3 เชื่อมสายบายพาส หมู่ที่ 5 ตำบลเทพนิมิต อำเภอโป่งน้ำร้อน จังหวัดจันทบุรี	2, 7	3	องค์การบริหารส่วนตำบล เทพนิมิต	12,000,000					12,000,000
43	โครงการก่อสร้างถนนคอนกรีตเสริมเหล็กบ้านหนองบอน - เขาร้อยา ตำบลคลองใหญ่ เชื่อมตำบลโป่งน้ำร้อน อำเภอโป่งน้ำร้อน จังหวัด จันทบุรี	2, 7	3	เทศบาลตำบลคลองใหญ่	20,000,000					20,000,000
44	โครงการซ่อมสร้างถนน Cape Seal สาย จบ.ถ.9023 หนองบอน - คลองตาเสก หมู่ที่ 1 ตำบลคลองใหญ่ อำเภอโป่งน้ำร้อน จังหวัด จันทบุรี	2, 7	3	เทศบาลตำบลคลองใหญ่	10,000,000					10,000,000
45	โครงการก่อสร้างถนน คสล.ซอยทุ่งสงคราม-ป่าในฝัน หมู่ที่ 7 บ้านทุ่ง ม่วง ตำบลทับไทร อำเภอโป่งน้ำร้อน จังหวัดจันทบุรี	2, 7	3	เทศบาลตำบลทับไทร	1,984,000					1,984,000

ลำดับ	บัญชีรายการชุดโครงการ				งบประมาณดำเนินการ (10)					
	แผนงาน/โครงการสำคัญ (6)	ยุทธศาสตร์ชาติ (X)/แผน แม่บท (Y) (7)	แหล่ง งปม. (8)	หน่วยดำเนินการ (9)	พ.ศ. 2566	พ.ศ. 2567	พ.ศ. 2568	พ.ศ. 2569	พ.ศ. 2570	พ.ศ. 2566-2570
46	โครงการก่อสร้างถนน คสล.ขอยนาบน หมู่ที่ 4 บ้านทุ่งกร่าง ตำบลทับไทร อำเภอโงะน้ำร้อน จังหวัดจันทบุรี	2, 7	3	เทศบาลตำบลทับไทร	1,984,000					1,984,000
47	โครงการก่อสร้างถนน คสล.ขอยวังหว้า หมู่ที่ 6 บ้านมาบคล้า ตำบลทับไทร อำเภอโงะน้ำร้อน จังหวัดจันทบุรี	2, 7	3	เทศบาลตำบลทับไทร	1,984,000					1,984,000
48	โครงการก่อสร้างถนนลาดยางขอย 12 สิงหาคม หมู่ที่ 5 บ้านเขาหอม ตำบลโป่งน้ำร้อน อำเภอโงะน้ำร้อน จังหวัดจันทบุรี	2,7	3	องค์การบริหารส่วนตำบลโป่งน้ำร้อน	3,000,000					3,000,000
49	โครงการก่อสร้างถนนคอนกรีตเสริมเหล็กขอยนาจอก - คลองตาขัน หมู่ที่ 1 บ้านคลองตาจอก ตำบลโป่งน้ำร้อน อำเภอโงะน้ำร้อน จังหวัดจันทบุรี	2,7	3	องค์การบริหารส่วนตำบลโป่งน้ำร้อน	3,300,000					3,300,000
50	โครงการก่อสร้างถนนคอนกรีตเสริมเหล็กขอยศีลธรรม 4 หมู่ที่ 3 บ้านสามสิบพัฒนา ตำบลโป่งน้ำร้อน อำเภอโงะน้ำร้อน จังหวัดจันทบุรี	2,7	3	องค์การบริหารส่วนตำบลโป่งน้ำร้อน	3,300,000					3,300,000
51	โครงการปรับปรุงถนนสายบ้านสามสิบ - เขาคักพัฒนา โดยการลาดยางเททับถนนคอนกรีต หมู่ที่ 3 บ้านสามสิบพัฒนา ตำบลโป่งน้ำร้อน อำเภอโงะน้ำร้อน จังหวัดจันทบุรี	2,7	3	องค์การบริหารส่วนตำบลโป่งน้ำร้อน	10,000,000					10,000,000
52	โครงการก่อสร้างถนนท่าแฉลบ ระยะที่ 1 ตำบลตลาด อำเภอมืองจันทบุรี จังหวัดจันทบุรี	2, 7	3	เทศบาลเมืองจันทบุรี		18,959,000				18,959,000
53	โครงการก่อสร้างถนนท่าแฉลบ ระยะที่ 2 ตำบลตลาด อำเภอมืองจันทบุรี จังหวัดจันทบุรี	2, 7	3	เทศบาลเมืองจันทบุรี		39,241,000				39,241,000
54	โครงการก่อสร้างถนนท่าแฉลบ ระยะที่ 3 ตำบลตลาด อำเภอมืองจันทบุรี จังหวัดจันทบุรี	2, 7	3	เทศบาลเมืองจันทบุรี			43,000,000			43,000,000
55	โครงการปรับปรุงอาคารสถานีขนส่งผู้โดยสารจังหวัดจันทบุรี	2,20	2	เทศบาลเมืองจันทบุรี		1,900,000				1,900,000
56	โครงการปรับปรุงถนนพาราเอสพีลท์ติคคอนกรีตถนนเทศบาลสาย 3	2, 7	3	เทศบาลเมืองท่าใหม่		8,600,000				8,600,000
57	โครงการก่อสร้างถนนคอนกรีตเสริมเหล็กทางสาธารณะแยกจากถนนไผ่ล้อม - สนามบิน ไปเชื่อมถนนสัมปทาน (ทางหลวง 3147 เดิม)	2, 7	3	เทศบาลเมืองท่าใหม่		5,258,000				5,258,000
58	โครงการก่อสร้างถนนคอนกรีตเสริมเหล็กสายเกษตรโท หมู่ที่ 2 บ้านจางวาง ตำบลหนองตาก อำเภอโงะน้ำร้อน จังหวัดจันทบุรี	2, 7	3	เทศบาลตำบลหนองตาก	9,828,000					9,828,000



ลำดับ	บัญชีรายการชุดโครงการ				งบประมาณดำเนินการ (10)					
	แผนงาน/โครงการสำคัญ (6)	ยุทธศาสตร์ชาติ (X)/แผน แม่บท (Y) (7)	แหล่ง งปม. (8)	หน่วยดำเนินการ (9)	พ.ศ. 2566	พ.ศ. 2567	พ.ศ. 2568	พ.ศ. 2569	พ.ศ. 2570	พ.ศ. 2566-2570
59	โครงการก่อสร้างถนนคอนกรีตเสริมเหล็กสายนาสนาดค์ ซอย 3 หมู่ที่ 3 บ้านนาสนาดค์ ตำบลหนองตาก อำเภอบึงน้ำร้อน จังหวัดจันทบุรี	2, 7	3	เทศบาลตำบลหนองตาก	6,300,000					6,300,000
60	โครงการก่อสร้างถนนคอนกรีตเสริมเหล็กสายเขาแก้วริมน้ำ หมู่ที่ 4 บ้านคลองบอน ตำบลหนองตาก อำเภอบึงน้ำร้อน จังหวัดจันทบุรี	2, 7	3	เทศบาลตำบลหนองตาก	98,154,000					98,154,000
61	โครงการก่อสร้างถนนคอนกรีตเสริมเหล็กสายบ้านแปลง ซอย 5 หมู่ที่ 6 บ้านแปลง ตำบลหนองตาก อำเภอบึงน้ำร้อน จังหวัดจันทบุรี	2, 7	3	เทศบาลตำบลหนองตาก	9,450,000					9,450,000
62	โครงการก่อสร้างถนนคอนกรีตเสริมเหล็กสายคลองคตนาสนาดค์หมู่ที่ 7 บ้านคลองคต ตำบลหนองตาก อำเภอบึงน้ำร้อน จังหวัดจันทบุรี	2, 7	3	เทศบาลตำบลหนองตาก	9,760,000					9,760,000
63	โครงการก่อสร้างถนนคอนกรีตเสริมเหล็กสายคลองคต ซอย 13 หมู่ที่ 7 บ้านคลองคต ตำบลหนองตาก อำเภอบึงน้ำร้อน จังหวัดจันทบุรี	2, 7	3	เทศบาลตำบลหนองตาก	3,307,500					3,307,500
64	โครงการก่อสร้างถนนคอนกรีตเสริมเหล็กสายแสมด ซอย 2 หมู่ที่ 9 บ้านแสมด ตำบลหนองตาก อำเภอบึงน้ำร้อน จังหวัดจันทบุรี	2, 7	3	เทศบาลตำบลหนองตาก	7,182,000					7,182,000
65	โครงการก่อสร้างถนนคอนกรีตเสริมเหล็กสายแสมด ซอย 1 หมู่ที่ 9 บ้านแสมด ตำบลหนองตาก อำเภอบึงน้ำร้อน จังหวัดจันทบุรี	2, 7	3	เทศบาลตำบลหนองตาก	1,890,000					1,890,000
66	โครงการก่อสร้างถนนคอนกรีตเสริมเหล็ก สายซอย 1/4 หมู่ที่ 4 ตำบลวังโดนด อำเภอนายายอาม จังหวัดจันทบุรี เชื่อมหมู่ที่ 7 ตำบลรำพัน อำเภอกาใหม่	2, 7	3	องค์การบริหารส่วนตำบลวังโดนด	814,000					814,000
67	โครงการก่อสร้างงานผิวทางแอสฟัลต์ติกคอนกรีตและปรับปรุงผิวทางลาดยางเดิม สายวังหิน ซอย 8 หมู่ที่ 6 ตำบลวังโดนด อำเภอนายายอาม จังหวัดจันทบุรี เชื่อมตำบลรำพัน อำเภอกาใหม่	2, 7	3	องค์การบริหารส่วนตำบลวังโดนด	7,310,000					7,310,000
68	โครงการก่อสร้างถนนคอนกรีตเสริมเหล็ก สายซอย 2 สวนป่าเฉลิมพระเกียรติ หมู่ที่ 10 บ้านเนินมณฑา ตำบลกระแจะ	2, 7	3	องค์การบริหารส่วนตำบลกระแจะ	2,730,000					2,730,000
69	โครงการก่อสร้างถนนคอนกรีตเสริมเหล็ก สายซอย 4 หมู่ที่ 10 บ้านเนินมณฑา ตำบลกระแจะ	2, 7	3	องค์การบริหารส่วนตำบลกระแจะ	1,730,000					1,730,000
70	โครงการก่อสร้างถนนคอนกรีตเสริมเหล็ก สายซอยหินหักห้วยน้ำโจน หมู่ที่ 2 บ้านยางระหง เชื่อมตำบลนายายอาม	2, 7	3	องค์การบริหารส่วนตำบลกระแจะ	3,100,000					3,100,000

ลำดับ	บัญชีรายการชุดโครงการ				งบประมาณดำเนินการ (10)					
	แผนงาน/โครงการสำคัญ (6)	ยุทธศาสตร์ชาติ (X)/แผน แม่บทา (Y) (7)	แหล่ง งปม. (8)	หน่วยดำเนินการ (9)	พ.ศ. 2566	พ.ศ. 2567	พ.ศ. 2568	พ.ศ. 2569	พ.ศ. 2570	พ.ศ. 2566-2570
71	โครงการก่อสร้างถนนคอนกรีตเสริมเหล็ก สายห้วยน้ำโจน หมู่ที่ 2 บ้านยางระหง เชื่อมตำบลนายายอาม	2, 7	3	องค์การบริหารส่วนตำบล กระจ่าง	1,342,000					1,342,000
72	โครงการปรับปรุงผิวจราจรโดยการลงแอสฟัลติกคอนกรีตทับหน้าผิวจราจรเดิม ถนนสายสระแก้ว - ดอนทราย	2, 7	3	เทศบาลตำบลเขาวัว-พลอย แหวน	2,850,000					2,850,000
73	โครงการปรับปรุงผิวจราจรโดยการลงแอสฟัลติกคอนกรีตทับหน้าผิวจราจรเดิม สายทางขึ้นวัดเขาพลอยแหวน	2, 7	3	เทศบาลตำบลเขาวัว-พลอย แหวน	1,570,000					1,570,000
74	โครงการปรับปรุงผิวจราจรโดยการลงแอสฟัลติกคอนกรีตทับหน้าผิวจราจรเดิม ซอยตีปี่	2, 7	3	เทศบาลตำบลเขาวัว-พลอย แหวน	2,900,000					2,900,000
75	โครงการปรับปรุงผิวจราจรโดยการลงแอสฟัลติกคอนกรีตทับหน้าผิวจราจรเดิม ถนนสายบ้านตัวล่าง-บ้านเขาวัว	2, 7	3	เทศบาลตำบลเขาวัว-พลอย แหวน	3,200,000					3,200,000
76	โครงการก่อสร้างสะพานข้ามคลองห้วยกระจ่าง ซอย 2/1 หมู่ที่ 5 เชื่อมต่อซอย 4 หมู่ที่ 10 ตำบลวังโดนด อำเภอนายายอาม จังหวัด จันทบุรี เชื่อมต่อหมู่ที่ 8 ตำบลสนามไชย	2, 7	3	องค์การบริหารส่วนตำบลวัง โดนด	4,500,000					4,500,000
77	โครงการก่อสร้างระบบประปาผิวดินขนาดใหญ่หมู่บ้านจางวาง หมู่ที่ 2 บ้านจางวาง ตำบลหนองตาก อำเภอโป่งน้ำร้อน จังหวัดจันทบุรี	5, 19	3	เทศบาลตำบลหนองตาก	4,376,000					4,376,000
78	โครงการก่อสร้างระบบประปาผิวดินขนาดใหญ่หมู่บ้านคลองคต (กม. 8) หมู่ที่ 7 บ้านคลองคต ตำบลหนองตาก อำเภอโป่งน้ำร้อน จังหวัด จันทบุรี	5, 19	3	เทศบาลตำบลหนองตาก	4,376,000					4,376,000
79	โครงการปรับปรุง /ซ่อมแซมสนามกีฬาตำบลวังโดนด หมู่ที่ 4 บ้านทุ่ง ปรีอ ตำบลวังโดนด อำเภอนายายอาม จังหวัดจันทบุรี	3,13		องค์การบริหารส่วนจังหวัด จันทบุรี		5,190,000	5,190,000	5,190,000	5,190,000	20,760,000
80	โครงการก่อสร้างถนนคอนกรีตสายตลิ่งชัน - ซอย 5 หมู่ที่ 5 เชื่อมวัง ตัก - ซอย 1 หมู่ที่ 9 ตำบลฉนวน อำเภอมะขาม จังหวัดจันทบุรี	2, 7	3	เทศบาลตำบลฉนวน		4,600,000				4,600,000
81	โครงการก่อสร้างถนนคอนกรีต สายฉนวน - หนองอ้ายซี หมู่ที่ 2,3,4 ตำบลฉนวน อำเภอมะขาม จังหวัดจันทบุรี	2, 7	3	เทศบาลตำบลฉนวน		6,000,000				6,000,000
82	โครงการปรับปรุงถนนคอนกรีต สายคลองปรีอ - ฉนวน หมู่ที่ 6 ตำบล ฉนวน อำเภอมะขาม จังหวัดจันทบุรี	2, 7	3	เทศบาลตำบลฉนวน		4,500,000				4,500,000

ลำดับ	บัญชีรายการชุดโครงการ				งบประมาณดำเนินการ (10)					
	แผนงาน/โครงการสำคัญ (6)	ยุทธศาสตร์ชาติ (X)/แผน แม่บท (Y) (7)	แหล่ง งปม. (8)	หน่วยดำเนินการ (9)	พ.ศ. 2566	พ.ศ. 2567	พ.ศ. 2568	พ.ศ. 2569	พ.ศ. 2570	พ.ศ. 2566-2570
83	โครงการก่อสร้างสะพานคอนกรีตเสริมเหล็ก ข้ามคลองทับหมาก (ช่วงที่ 1) หมู่ที่ 8 ตำบลฉนวน อำเภอชะอำ จังหวัดจันทบุรี	2, 7	3	เทศบาลตำบลฉนวน		9,000,000				9,000,000
84	โครงการก่อสร้างถนนคอนกรีตเสริมเหล็ก พังจืด ซอย 13 (ชุมชน ย่อยที่ 4 / บ้านการเคหะ 1 - จันทร์กระจ่าง	2, 7	3	เทศบาลเมืองท่าช้าง		466,000				466,000
85	โครงการก่อสร้างฝาดะแกรงเหล็กวางเปิดหมู่บ้านการเคหะ (ชุมชน ย่อยที่ 4 / บ้านการเคหะ 1 - จันทร์กระจ่าง)	2, 7	3	เทศบาลเมืองท่าช้าง		3,136,000				3,136,000
86	โครงการก่อสร้างและปรับปรุงศูนย์พัฒนาเด็กเล็กเทศบาลเมืองท่าช้าง	2, 7	3	เทศบาลเมืองท่าช้าง		1,200,000				1,200,000
87	โครงการก่อสร้างหลังคาโดมหน้าอาคารหลังใหม่ศูนย์พัฒนาเด็กเล็ก เทศบาลเมืองท่าช้าง	2, 7	3	เทศบาลเมืองท่าช้าง		1,200,000				1,200,000
88	โครงการจัดซื้อกระดานอัจฉริยะพร้อมอุปกรณ์	3, 12	3	เทศบาลเมืองท่าช้าง		500,000				500,000
89	โครงการจัดซื้อรถยนต์บรรทุกดีเซล 6 ตัน 6 ล้อ (แบบบรรทุกน้ำ)	2, 20	3	เทศบาลเมืองท่าช้าง		2,633,000				2,633,000
90	โครงการจัดซื้อรถดูดฝุ่นตะขบ	2, 20	3	เทศบาลเมืองท่าช้าง		4,733,000				4,733,000
91	โครงการติดตั้งกล้องโทรทัศน์วงจรปิด (CCTV) ภายในเขตเทศบาล เมืองท่าช้าง	1, 1	3	เทศบาลเมืองท่าช้าง		2,700,000				2,700,000
92	โครงการปรับปรุงถนนแอสฟัลต์ติกคอนกรีตถนนสุขุมวิท ซอย 2 ชุมชนย่อยที่ 5 (บ้านแก้ว)	2, 7	3	เทศบาลเมืองท่าช้าง		3,053,000				3,053,000
93	โครงการปรับปรุงถนนแอสฟัลต์ติกคอนกรีต ถนนรักศักดิ์ชุมชอย 20ก (ชุมชนย่อยที่ 6 / บ้านเขาไระยา)	2, 7	3	เทศบาลเมืองท่าช้าง		529,000				529,000
94	โครงการปรับปรุงถนนแอสฟัลต์ติกคอนกรีต ถนนสาธารณะภายใน หมู่บ้านการเคหะ (ระยะที่ 2) (ชุมชนย่อยที่ 4 / บ้านการเคหะ 1 - จันทร์กระจ่าง)	2, 7	3	เทศบาลเมืองท่าช้าง		2,057,000				2,057,000
95	โครงการปรับปรุงถนนแอสฟัลต์ติกคอนกรีต ถนนสาธารณะภายใน หมู่บ้านการเคหะ (ระยะที่ 3) (ชุมชนย่อยที่ 4 / บ้านการเคหะ 1 - จันทร์กระจ่าง)	2, 7	3	เทศบาลเมืองท่าช้าง		2,465,000				2,465,000
96	โครงการก่อสร้างรางระบายน้ำ คสล.รูปตัวยู พร้อมบ่อพักวัดโค้ง ซอย 25 (ชุมชนย่อยที่ 1 / บ้านสมอทอง)	2, 7	3	เทศบาลเมืองท่าช้าง		1,056,000				1,056,000

ลำดับ	บัญชีรายการชุดโครงการ				งบประมาณดำเนินการ (10)					
	แผนงาน/โครงการสำคัญ (6)	ยุทธศาสตร์ชาติ (X)/แผน แม่บท (Y) (7)	แหล่ง งปม. (8)	หน่วยดำเนินการ (9)	พ.ศ. 2566	พ.ศ. 2567	พ.ศ. 2568	พ.ศ. 2569	พ.ศ. 2570	พ.ศ. 2566-2570
97	โครงการก่อสร้างสะพานคอนกรีตเสริมเหล็กคลองท่าช้าง (ชุมชนย่อยที่ 8/ บ้านวังขนาด)	2, 7	3	เทศบาลเมืองท่าช้าง		2,229,000				2,229,000
98	โครงการจัดซื้อรถยนต์บรรทุกติดตั้งเครื่องไฮดรอลิคพร้อมกระเช้าซ่อมไฟฟ้า สูงไม่น้อยกว่า 15 เมตร ตัวรถชนิด 6 ล้อ เครื่องยนต์ดีเซล มีกำลังแรงม้าไม่น้อยกว่า 240 แรงม้า จำนวน 1 คัน	2,20	3	เทศบาลเมืองท่าช้าง		5,500,000				5,500,000
99	โครงการจัดซื้อรถยนต์บรรทุกน้ำดับเพลิงเอนกประสงค์ ถึงบรรทุกน้ำมีขนาดความจุไม่น้อยกว่า 6,000 ลิตร ตัวรถชนิด 6 ล้อ เครื่องยนต์ดีเซล มีกำลังแรงม้าสูงสุด ไม่น้อยกว่า 240 แรงม้า จำนวน 1 คัน	2,20	3	เทศบาลเมืองท่าช้าง			3,000,000			3,000,000
100	โครงการปรับปรุงผิวจราจรด้วยแอสฟัลต์ติกคอนกรีต บริเวณซอย 2 ถึงซอย 8 ถนนศรีรัตน หมู่ที่ 7 ตำบลจันทนิมิต อำเภอเมือง จังหวัดจันทบุรี	2, 7	3	เทศบาลเมืองจันทนิมิต	2,031,000					2,031,000
101	โครงการก่อสร้างถนนคอนกรีตเสริมเหล็ก หมู่ที่ 5 (สายหนองกะเพลิง)	2, 7	3	เทศบาลตำบลท่าหลวง	4,063,000	4,063,000	4,063,000	4,063,000	4,063,000	20,315,000
102	โครงการเสริมผิวถนนลาดยางสายคลองขวาง - ซ้ำโสม หมู่ที่ 5 กว้าง 6 เมตร ไหล่ทางข้างละ 1 เมตร ยาว 3,000 เมตร หนา 0.05 เมตร ตำบลแสง อำเภอมืองจันทบุรี จังหวัดจันทบุรี	2, 7	3	เทศบาลตำบลแสง	7,200,000	7,200,000				14,400,000
103	โครงการปรับปรุงซ่อมแซมถนนแอสฟัลท์ ซอยร่วมมิตร หมู่ที่ 1 กว้าง 5 เมตร ยาว 1,160 เมตร หนา 0.05 เมตร ตำบลแสง อำเภอมืองจันทบุรี จังหวัดจันทบุรี	2, 7	3	เทศบาลตำบลแสง			2,320,000	2,320,000		4,640,000
104	โครงการเสริมผิวถนนแอสฟัลท์สายวัดเขาตนก หมู่ที่ 10 กว้าง 5 เมตร ยาว 2,460 เมตร หนา 0.05 เมตร ตำบลแสง อำเภอมืองจันทบุรี จังหวัดจันทบุรี	2, 7	3	เทศบาลตำบลแสง				3,936,000	3,936,000	7,872,000
105	โครงการปรับปรุงและขยายผิวจราจรถนนแอสฟัลต์ติกคอนกรีตสายหัวแหลม - ดอนสำโรง หมู่ 6 - หมู่ 7 จาก 2 ช่องจราจรเป็น 4 ช่องจราจร ตำบลท่าช้าง อำเภอมืองจันทบุรี จังหวัดจันทบุรี	2, 7	3	องค์การบริหารส่วนตำบลท่าช้าง		45,000,000				45,000,000

ลำดับ	บัญชีรายการชุดโครงการ				งบประมาณดำเนินการ (10)					
	แผนงาน/โครงการสำคัญ (6)	ยุทธศาสตร์ชาติ (X)/แผน แม่บทา (Y) (7)	แหล่ง งปม. (8)	หน่วยดำเนินการ (9)	พ.ศ. 2566	พ.ศ. 2567	พ.ศ. 2568	พ.ศ. 2569	พ.ศ. 2570	พ.ศ. 2566-2570
106	โครงการปรับปรุงถนนและทางเท้าพร้อมท่อระบายน้ำ บริเวณถนน แผ่นดินทอง 1	2, 7	3	เทศบาลเมืองจันทบุรี		13,322,000				13,322,000
107	โครงการก่อสร้างถนนคอนกรีตเสริมเหล็กสายขอยนวประชา หมู่ที่ 7 บ้านมหาเจริย ตำบลทรายขาว เชื่อมต่อหมู่ที่ 4 บ้านหนองมะค่า ตำบลทุ่งขนาน อำเภอสอยดาว จังหวัดจันทบุรี	2, 7	3	องค์การบริหารส่วนตำบล ทรายขาว		3,838,000				3,838,000
108	โครงการก่อสร้างถนนคอนกรีตเสริมเหล็กสายนิคมสหกรณ์ 39 หมู่ที่ 17 ตำบลทับช้าง อำเภอสอยดาว จังหวัดจันทบุรี	2, 7	3	เทศบาลตำบลทับช้าง		9,960,000				9,960,000
109	โครงการก่อสร้างถนนคอนกรีตเสริมเหล็กถนนสายขอยซิมม่วง หมู่ที่ 13 บ้านวังศิลา เชื่อมต่อหมู่ที่ 7 บ้านมหาเจริย ตำบลทรายขาว และ เชื่อมต่อหมู่ที่ 8 บ้านคลองแจงบอน ตำบลสะตอง อำเภอทรายขาว จังหวัดจันทบุรี	2, 7	3	องค์การบริหารส่วนตำบล ทรายขาว		7,655,000				7,655,000
110	โครงการก่อสร้างถนนคอนกรีตเสริมเหล็กสายขอยทุ่งนา หมู่ที่ 2 บ้าน สำโรง เชื่อมต่อหมู่ที่ 4 โรงเรียน ตำบลทรายขาว และเชื่อมต่อหมู่ที่ 2 ตำบลสะตอง อำเภอสอยดาว จังหวัดจันทบุรี	2, 7	3	องค์การบริหารส่วนตำบล ทรายขาว		13,491,000				13,491,000
111	โครงการก่อสร้างถนนคอนกรีตเสริมเหล็กสายขอยคอนเจน 2 หมู่ที่ 4 บ้านวังยาว ตำบลทรายขาว และเชื่อมต่อหมู่ที่ 9 ตำบลสะตอง อำเภอสอยดาว จังหวัดจันทบุรี	2, 7	3	องค์การบริหารส่วนตำบล ทรายขาว		5,587,000				5,587,000
112	โครงการก่อสร้างถนนคอนกรีตเสริมเหล็กสายขอยสำโรง หมู่ที่ 6 บ้าน สำโรงล่าง ตำบลทรายขาว อำเภอสอยดาว เชื่อมต่อบ้านคลองคต หมู่ ที่ 7 ตำบลหนองตากงอำเภอโป่งน้ำร้อน จังหวัดจันทบุรี	2, 7	3	องค์การบริหารส่วนตำบล ทรายขาว		7,903,000				7,903,000
113	โครงการก่อสร้างถนน คสล.รหีสทางหลวงท้องถิ่น จบ.ถ. 65-013 ถนนสายขอยกล้วยหอม หมู่ 8 บ้านพัฒนาร่วมใจ ตำบลปะตง อำเภอ สอยดาว จังหวัดจันทบุรี	2, 7	3	องค์การบริหารส่วนตำบล ปะตง		9,260,000				9,260,000
114	โครงการก่อสร้างถนน คสล.รหีสทางหลวงท้องถิ่น จบ.ถ. 65-006 ถนนสายคลองลำเจียง หมู่ 5 บ้านท่าใหม่ ตำบลปะตง อำเภอสอยดาว จังหวัดจันทบุรี	2, 7	3	องค์การบริหารส่วนตำบล ปะตง		9,260,000				9,260,000

ลำดับ	บัญชีรายการชุดโครงการ				งบประมาณดำเนินการ (10)					
	แผนงาน/โครงการสำคัญ (6)	ยุทธศาสตร์ชาติ (X)/แผน แม่บทา (Y) (7)	แหล่ง งปม. (8)	หน่วยดำเนินการ (9)	พ.ศ. 2566	พ.ศ. 2567	พ.ศ. 2568	พ.ศ. 2569	พ.ศ. 2570	พ.ศ. 2566-2570
115	โครงการก่อสร้างถนน คสล.รหีสทางหลวงท้องถิ่น จบ.ถ. 65-017 ถนนสายซอยห้าหลัง หมู่ 4 บ้านกระทิงทอง ตำบลปะตง อำเภอสอยดาว จังหวัดจันทบุรี	2, 7	3	องค์การบริหารส่วนตำบลปะตง		9,260,000				9,260,000
116	โครงการก่อสร้างถนน คสล.รหีสทางหลวงท้องถิ่น จบ.ถ.65-001 ถนนสายเมนตลาย หมู่ 4 บ้านกระทิงทอง บ้านท่าใหม่ ตำบลปะตง อำเภอสอยดาว จังหวัดจันทบุรี	2, 7	3	องค์การบริหารส่วนตำบลปะตง		6,323,000				6,323,000
117	โครงการก่อสร้างถนน คสล.รหีสทางหลวงท้องถิ่น จบ.ถ. 65-023 ถนนซอยวัดเขาดิน หมู่ 2 บ้านคลองกะทา ตำบลปะตง อำเภอสอยดาว จังหวัดจันทบุรี	2, 7	3	องค์การบริหารส่วนตำบลปะตง		6,323,000				6,323,000
118	โครงการก่อสร้างถนน คสล.รหีสทางหลวงท้องถิ่น จบ.ถ. 65-019 ถนนสายอาจารย์ หมู่ 6 บ้านเขาแก้ว ตำบลปะตง อำเภอสอยดาว จังหวัดจันทบุรี	2, 7	3	องค์การบริหารส่วนตำบลปะตง		6,323,000				6,323,000
119	โครงการก่อสร้างถนน คสล.รหีสทางหลวงท้องถิ่น จบ.ถ. 65-054 ถนนสายซอยคลองใหญ่ หมู่ 5 บ้านท่าใหม่ ตำบลปะตง อำเภอสอยดาว จังหวัดจันทบุรี	2, 7	3	องค์การบริหารส่วนตำบลปะตง		6,323,000				6,323,000
120	โครงการก่อสร้างถนนคอนกรีตเสริมเหล็ก สายคลองยายโใโง้แตก หมู่ที่ 18,17 ตำบลขุนซ่อง อำเภอแก้งหางแมว จังหวัดจันทบุรี	2, 7	3	องค์การบริหารส่วนตำบลขุนซ่อง		8,321,000				8,321,000
121	โครงการก่อสร้างถนนคอนกรีตเสริมเหล็ก สายทุ่งกลมคลองไม้-คลองหางแมว หมู่ที่ 11,2 ตำบลขุนซ่อง อำเภอแก้งหางแมว จังหวัดจันทบุรี	2, 7	3	องค์การบริหารส่วนตำบลขุนซ่อง		7,566,000				7,566,000
122	โครงการก่อสร้างถนนคอนกรีตเสริมเหล็ก สายพุทธรูป หมู่ที่ 10 ตำบลขุนซ่อง อำเภอแก้งหางแมว จังหวัดจันทบุรี	2, 7	3	องค์การบริหารส่วนตำบลขุนซ่อง		9,454,000				9,454,000
123	โครงการก่อสร้างถนนคอนกรีตเสริมเหล็ก สายคลองยายหิง หมู่ที่ 2 ตำบลแก้งหางแมว อำเภอแก้งหางแมว จังหวัดจันทบุรี	2, 7	3	องค์การบริหารส่วนตำบลแก้งหางแมว		4,913,500				4,913,500
124	โครงการก่อสร้างถนนคอนกรีตเสริมเหล็ก สายเขามะเมีย หมู่ที่ 18 ตำบลแก้งหางแมว อำเภอแก้งหางแมว จังหวัดจันทบุรี	2, 7	3	องค์การบริหารส่วนตำบลแก้งหางแมว		7,874,900				7,874,900

ลำดับ	บัญชีรายการชุดโครงการ				งบประมาณดำเนินการ (10)					
	แผนงาน/โครงการสำคัญ (6)	ยุทธศาสตร์ชาติ (X)/แผน แม่บท (Y) (7)	แหล่ง งปม. (8)	หน่วยดำเนินการ (9)	พ.ศ. 2566	พ.ศ. 2567	พ.ศ. 2568	พ.ศ. 2569	พ.ศ. 2570	พ.ศ. 2566-2570
125	โครงการก่อสร้างถนนคอนกรีตเสริมเหล็ก สายน้ำทรัพย์น้ำท่วม หมู่ที่ 3 ตำบลแก่งหางแมว อำเภอแก่งหางแมว จังหวัดจันทบุรี	2, 7	3	องค์การบริหารส่วนตำบล แก่งหางแมว		5,264,000				5,264,000
126	โครงการก่อสร้างถนนคอนกรีตเสริมเหล็ก สายหนองทวาย หมู่ที่ 4 ตำบลแก่งหางแมว อำเภอแก่งหางแมว จังหวัดจันทบุรี	2, 7	3	องค์การบริหารส่วนตำบล แก่งหางแมว		7,988,000				7,988,000
127	โครงการก่อสร้างถนนคอนกรีตเสริมเหล็ก สายเทิดพระเกียรติ หมู่ที่ 12 ตำบลแก่งหางแมว อำเภอแก่งหางแมว จังหวัดจันทบุรี	2, 7	3	องค์การบริหารส่วนตำบล แก่งหางแมว		8,129,800				8,129,800
128	โครงการก่อสร้างถนนคอนกรีตเสริมเหล็ก สายข้างวัดโรงเรียนโป่งวัว หมู่ที่ 13 ตำบลแก่งหางแมว อำเภอแก่งหางแมว จังหวัดจันทบุรี	2, 7	3	องค์การบริหารส่วนตำบล แก่งหางแมว		4,242,000				4,242,000
129	โครงการก่อสร้างถนนคอนกรีตเสริมเหล็ก สายซอยคลองเรือ หมู่ที่ 15 ตำบลแก่งหางแมว อำเภอแก่งหางแมว จังหวัดจันทบุรี	2, 7	3	องค์การบริหารส่วนตำบล แก่งหางแมว		3,073,800				3,073,800
130	โครงการก่อสร้างถนนคอนกรีตเสริมเหล็ก สายซอยหน้าอำเภอวัง อีแอ่น หมู่ที่ 16 ตำบลแก่งหางแมว อำเภอแก่งหางแมว จังหวัดจันทบุรี	2, 7	3	องค์การบริหารส่วนตำบล แก่งหางแมว		4,510,500				4,510,500
	<b>รวม 130 โครงการ</b>				<b>1,554,721,800</b>	<b>599,133,500</b>	<b>57,573,000</b>	<b>15,509,000</b>	<b>13,189,000</b>	<b>2,240,126,300</b>
	<b>รวมประเด็นการพัฒนาที่ 5*</b>				<b>4,994,027,580</b>	<b>2,127,767,860</b>	<b>223,937,760</b>	<b>35,754,260</b>	<b>33,458,760</b>	<b>7,414,946,220</b>
	ค่าใช้จ่ายในการบริหารงานจังหวัดแบบบูรณาการ				9,000,000	9,000,000	9,000,000	9,000,000	9,000,000	45,000,000
	<b>รวมทั้งสิ้น*</b>				<b>10,149,625,982</b>	<b>16,368,674,822</b>	<b>11,191,242,622</b>	<b>9,687,119,522</b>	<b>9,450,162,370</b>	<b>56,846,825,318</b>

หมายเหตุ \* เป็นยอดรวมเฉพาะวงเงินโครงการสำคัญ

แบบสรุปโครงการแบบย่อ  
(Project Brief)  
(แบบ จ.1)



## แบบฟอร์มโครงการแบบย่อ (Project Brief) ของโครงการสำคัญภายใต้งบประมาณของจังหวัด

ประเด็นการพัฒนาจังหวัด 1 : พัฒนาศักยภาพการผลิต แปรรูป เป็นศูนย์รวบรวมและกระจายสินค้าเกษตร  
ที่มีมูลค่าสูงที่เป็นมิตรต่อสิ่งแวดล้อม

หัวข้อ	รายละเอียด
1. ชื่อโครงการสำคัญ	1. โครงการพัฒนาแหล่งน้ำและระบบกระจายน้ำเพื่อการเกษตร
2. ชื่อแผนงาน	แผนงานพัฒนาภาคเกษตร
3. แนวทางการพัฒนา	พัฒนาแหล่งน้ำและระบบกระจายน้ำ
4. หลักการและเหตุผล	<p>ยุทธศาสตร์ชาติด้านการสร้างขีดความสามารถในการแข่งขัน ที่เน้นการยกระดับศักยภาพในหลากหลายมิติ ควบคู่กับการขยายโอกาสของประเทศไทยในเวทีโลก ด้านการเกษตรสร้างมูลค่า โดยประเทศไทยเป็นหนึ่งในผู้เล่นสำคัญด้านการผลิตและการค้าสินค้าเกษตรในเวทีโลกด้วยพื้นฐานเกษตรเขตร้อน และมีข้อได้เปรียบด้านความหลากหลายทางชีวภาพที่สามารถพัฒนาต่อยอดโครงสร้างธุรกิจการเกษตรด้วยการสร้างมูลค่าเพิ่ม เน้นเกษตรคุณภาพสูงและขับเคลื่อนการเกษตรด้วยเทคโนโลยีและนวัตกรรม ที่ให้ความสำคัญกับการเพิ่มผลิตภาพการผลิตทั้งเชิงปริมาณและมูลค่าและความหลากหลายของสินค้าเกษตร เพื่อรักษาฐานรายได้เดิมและสร้างฐานอนาคตใหม่ที่สร้างรายได้สูงทั้งเกษตรอัตลักษณ์พื้นถิ่นเกษตรปลอดภัย เกษตรชีวภาพ เกษตรแปรรูป และเกษตรอัจฉริยะ เพื่อให้เกษตรกรมีรายได้สูง</p> <p>แผนพัฒนาเศรษฐกิจและสังคมแห่งชาติ ฉบับที่ 13 ด้านเศรษฐกิจมูลค่าสูงที่เป็นมิตรต่อสิ่งแวดล้อม หมุดหมายที่ 1. เกษตรและเกษตรแปรรูปมูลค่าสูง เพิ่มประสิทธิภาพการผลิตและสร้างมูลค่าเพิ่มให้สินค้าเกษตรด้วยเทคโนโลยี</p> <p>แผนพัฒนาภาคตะวันออก พ.ศ. 2566 – 2570 ยุทธศาสตร์ที่ 2 พัฒนาการเกษตรคุณภาพให้เชื่อมโยงสู่การผลิตและแปรรูปสินค้าเกษตรปลอดภัยสู่ห่วงโซ่การผลิตในระดับประเทศ และการให้บริการส่งเสริมสุขภาพ โดยมีแนวทางการพัฒนาสำคัญในการเสริมสร้างผลิตภาพการผลิตผลไม้มือของภาคตะวันออกให้มีประสิทธิภาพได้มาตรฐานสากล เป็นมิตรต่อสิ่งแวดล้อม และสอดคล้องกับความต้องการของตลาด นำไปสู่การพัฒนาให้ภาคตะวันออกเป็นมหานครผลไม้เมืองร้อนแห่งเอเชียที่มีรสชาติเฉพาะถิ่น ซึ่งเป็นที่ยอมรับในระดับสากลด้วยการใช้เทคโนโลยี นวัตกรรม และงานวิจัยที่พร้อมใช้ ควบคู่กับภูมิปัญญาท้องถิ่น และระบบบริหารจัดการที่มีประสิทธิภาพในการปรับปรุงการใช้ทรัพยากรการผลิตด้านการเกษตรให้มีประสิทธิภาพสูง โดยเฉพาะการใช้ประโยชน์จากทรัพยากรน้ำเพื่อการเกษตร ด้วยการพัฒนาแหล่งน้ำพร้อมทั้งระบบการกระจายน้ำในพื้นที่เขตรอบเขตชลประทาน เพื่อให้ได้ผลผลิตและผลิตภัณท์ที่มีคุณภาพ ปลอดภัยและได้มาตรฐานสากล</p>

หัวข้อ	รายละเอียด
	<p><b>มติคณะรัฐมนตรี</b> จากการประชุมคณะรัฐมนตรีอย่างเป็นทางการนอกสถานที่ ณ จังหวัดจันทบุรี เมื่อวันที่ 6 กุมภาพันธ์ 2561 ด้านการเกษตร สนับสนุนภาคตะวันออกให้เป็น “มหานครผลไม้โลก” ที่มีคุณภาพปลอดภัยอย่างครบวงจร</p> <p>จังหวัดจันทบุรีมีพื้นที่เกษตรกรรมประมาณ 2,256,479 ไร่ คิดเป็นร้อยละ 56.97 ของพื้นที่จังหวัด มีมูลค่าผลิตภัณฑ์มวลรวม (GPP) ณ ราคาประจำปี ในปี พ.ศ. 2563 เท่ากับ 142,687 ล้านบาท โดยมีมูลค่าภาคเกษตร จำนวน 80,165 ล้านบาท คิดเป็นร้อยละ 56 ของผลิตภัณฑ์มวลรวมจังหวัด ซึ่งสูงเป็นอันดับ 1 ของประเทศ มีพืชเศรษฐกิจที่สำคัญของจังหวัด อาทิ ทูเรียน ลำไย มังคุด ยางพารา เงาะ ลองกอง เป็นต้น โดยในปี 2565 มีผลผลิตรวมประมาณ 766,600 ตัน มีมูลค่ารวมประมาณ 70,000 ล้านบาท</p> <p>จังหวัดจันทบุรีมีแหล่งน้ำชลประทาน จำนวน 14 แห่ง ซึ่งเป็นอ่างเก็บน้ำขนาดกลาง 6 แห่ง ความจุรวม 313.73 ล้านลูกบาศก์เมตร อ่างเก็บน้ำที่อยู่ระหว่างก่อสร้าง 4 แห่ง ความจุรวม 156.34 ล้านลูกบาศก์เมตร อ่างเก็บน้ำที่อยู่ในแผน 4 แห่ง ความจุรวม 132.02 ล้านลูกบาศก์เมตร จากข้อมูลความต้องการใช้น้ำด้านต่างๆ และปริมาณน้ำต้นทุน จังหวัดมีปริมาณน้ำท่าทั้งหมด 6,662 ล้านลูกบาศก์เมตร ปริมาณน้ำที่สามารถเก็บกักได้ 313.73 ล้านลูกบาศก์เมตร คิดเป็นร้อยละ 4.71 โดยมีความต้องการใช้น้ำภาคเกษตรรวมทั้งจังหวัด 4,766.38 ล้านลูกบาศก์เมตร ยังคงขาดแคลนน้ำ 4,164.29 ล้านลูกบาศก์เมตร ซึ่งจะเห็นได้ว่าพื้นที่มีความต้องการใช้น้ำเพื่อการเกษตรเพิ่มขึ้นทุกปี โดยประเมินจากพื้นที่เกษตรกรรม ฤดูฝน ฤดูแล้ง ทั้งในเขตชลประทานและนอกเขตชลประทาน กับการใช้น้ำเพื่อการเพาะปลูกต่อไร่ ประกอบกับ จังหวัดจันทบุรีเป็นพื้นที่ที่มีความอุดมสมบูรณ์ สภาพอากาศเหมาะสม และมีศักยภาพด้านการผลิตสินค้าเกษตร โดยเฉพาะผลไม้ จึงมีความต้องการใช้น้ำในปริมาณเพิ่มขึ้นทุกปีจากการขยายตัวของเมืองและกิจกรรมทางเศรษฐกิจ อีกทั้งปัญหาการขาดความสามารถในการเก็บกักน้ำและการรวมน้ำจากแหล่งน้ำธรรมชาติ ขาดแคลนแหล่งกักเก็บน้ำผิวดิน เนื่องจากภูมิประเทศที่ไม่เอื้ออำนวยต่อการกักเก็บน้ำ พื้นที่ที่มีความลาดชันสูง ทำให้เกิดปัญหาการขาดแคลนน้ำสำหรับการเกษตรเป็นประจำทุกปี โดยเฉพาะในช่วงฤดูแล้ง ดังนั้น เพื่อเป็นแก้ไขปัญหให้กับเกษตรกรในพื้นที่จังหวัดจันทบุรีจึงมีความจำเป็นต้องพัฒนาแหล่งน้ำและระบบกระจายน้ำ ให้มีประสิทธิภาพและครอบคลุมพื้นที่เกษตรกรรมมากยิ่งขึ้น</p>
5. วัตถุประสงค์ของโครงการ	<ol style="list-style-type: none"> <li>1. เพื่อสร้างแหล่งกักเก็บน้ำให้เพียงพอสำหรับใช้ในภาคเกษตร และการอุปโภค/บริโภค ของเกษตรกรและประชาชนในพื้นที่</li> <li>2. เพื่อบรรเทาความเดือดร้อนแก่เกษตรกรตอนบนของอ่างเก็บน้ำ</li> <li>3. เพื่อพัฒนาคุณภาพชีวิตของประชาชนให้ดีขึ้น และพัฒนามูลค่าทางเศรษฐกิจภาคการเกษตรของจังหวัดให้เพิ่มสูงขึ้น</li> </ol>

หัวข้อ	รายละเอียด																																			
6. ตัวชี้วัดและค่าเป้าหมาย	<p>ชื่อตัวชี้วัด ปริมาณน้ำต้นทุนต่อความต้องการใช้น้ำเพิ่มขึ้น</p> <table border="1" data-bbox="571 210 1326 360"> <thead> <tr> <th colspan="6">ค่าเป้าหมาย (ร้อยละ)</th> </tr> <tr> <th>2566</th> <th>2567</th> <th>2568</th> <th>2569</th> <th>2570</th> <th>รวม</th> </tr> </thead> <tbody> <tr> <td>5</td> <td>5</td> <td>5</td> <td>5</td> <td>5</td> <td>25</td> </tr> </tbody> </table>	ค่าเป้าหมาย (ร้อยละ)						2566	2567	2568	2569	2570	รวม	5	5	5	5	5	25																	
ค่าเป้าหมาย (ร้อยละ)																																				
2566	2567	2568	2569	2570	รวม																															
5	5	5	5	5	25																															
7. พื้นที่เป้าหมาย	<p>อำเภอมะขาม อำเภอโป่งน้ำร้อน อำเภอนายายอาม อำเภอเขาคิชฌกูฏ อำเภอแก่งหางแมว อำเภอขลุง จังหวัดจันทบุรี</p>																																			
8. กิจกรรมหลัก	<p>กิจกรรมหลักที่ 1 ขุดสระเก็บกักน้ำทุ่งหนองยาว ตำบลอ่างคีรี อำเภอมะขาม จังหวัดจันทบุรี</p> <p>กิจกรรมหลักที่ 2 ขุดลอกอ่างเก็บน้ำบ้านแก่ง ตำบลวังแฉ่ม อำเภอมะขาม จังหวัดจันทบุรี</p> <p>กิจกรรมหลักที่ 3 ขุดลอกอ่างเก็บน้ำคลองบอน ตำบลหนองตากง อำเภอโป่งน้ำร้อน จังหวัดจันทบุรี</p> <p>กิจกรรมหลักที่ 4 ก่อสร้างแก้มลิงหนองท่าจุก ตำบลกระแจะ อำเภอนายายอาม จังหวัดจันทบุรี</p> <p>กิจกรรมหลักที่ 5 ขุดลอกอ่างเก็บน้ำคลองพระพุทธร ตำบลทับไทร อำเภอโป่งน้ำร้อน จังหวัดจันทบุรี</p> <p>กิจกรรมหลักที่ 6 ขุดลอกอ่างเก็บน้ำคลองศาลทราย ตำบลคลองพลู อำเภอเขาคิชฌกูฏ จังหวัดจันทบุรี</p> <p>กิจกรรมหลักที่ 7 ขุดลอกอ่างเก็บน้ำคลองประแกด ตำบลพวา อำเภอแก่งหางแมว จังหวัดจันทบุรี</p> <p>กิจกรรมหลักที่ 8 ซ่อมแซมถนนคันคลองส่งน้ำ อ่างเก็บน้ำคลองพระพุทธร ตำบลหนองตากง อำเภอโป่งน้ำร้อน จังหวัดจันทบุรี</p> <p>กิจกรรมหลักที่ 9 ก่อสร้างอาคารบังคับน้ำบ้านหนองเสม็ด ตำบลตะปอน อำเภอขลุง จังหวัดจันทบุรี</p>																																			
8.1 กิจกรรมหลักที่ 1 งบประมาณ ผู้รับผิดชอบ หน่วยงานที่เกี่ยวข้อง	<p>กิจกรรมหลักที่ 1 ขุดสระเก็บกักน้ำทุ่งหนองยาว ตำบลอ่างคีรี อำเภอมะขาม จังหวัดจันทบุรี</p> <p>งบประมาณ</p> <p style="text-align: right;">หน่วย : บาท</p> <table border="1" data-bbox="571 1704 1401 1921"> <thead> <tr> <th>แหล่ง</th> <th>2566</th> <th>2567</th> <th>2568</th> <th>2569</th> <th>2570</th> <th>รวม</th> </tr> </thead> <tbody> <tr> <td>งบประมาณ</td> <td></td> <td></td> <td></td> <td></td> <td></td> <td></td> </tr> <tr> <td>จังหวัด</td> <td>6,000,000</td> <td>6,100,000</td> <td></td> <td></td> <td></td> <td>12,100,000</td> </tr> <tr> <td>ส่วนราชการ</td> <td></td> <td></td> <td></td> <td></td> <td></td> <td></td> </tr> <tr> <td>อปท.</td> <td></td> <td></td> <td></td> <td></td> <td></td> <td></td> </tr> </tbody> </table> <p>หน่วยรับผิดชอบ โครงการชลประทานจันทบุรี</p>	แหล่ง	2566	2567	2568	2569	2570	รวม	งบประมาณ							จังหวัด	6,000,000	6,100,000				12,100,000	ส่วนราชการ							อปท.						
แหล่ง	2566	2567	2568	2569	2570	รวม																														
งบประมาณ																																				
จังหวัด	6,000,000	6,100,000				12,100,000																														
ส่วนราชการ																																				
อปท.																																				

หัวข้อ	รายละเอียด																												
<p><b>8.2 กิจกรรมหลักที่ 2</b></p> <p>งบประมาณ ผู้รับผิดชอบ หน่วยงานที่เกี่ยวข้อง</p>	<p>กิจกรรมหลักที่ 2 ชุดลอกอ่างเก็บน้ำบ้านแก่ง ตำบลวังแฉ่ม อำเภอมะขาม จังหวัดจันทบุรี</p> <p><u>งบประมาณ</u></p> <p style="text-align: right;">หน่วย : บาท</p> <table border="1" data-bbox="571 360 1428 577"> <thead> <tr> <th>แหล่ง งบประมาณ</th> <th>2566</th> <th>2567</th> <th>2568</th> <th>2569</th> <th>2570</th> <th>รวม</th> </tr> </thead> <tbody> <tr> <td>จังหวัด</td> <td>5,000,000</td> <td>5,200,000</td> <td></td> <td></td> <td></td> <td>10,200,000</td> </tr> <tr> <td>ส่วนราชการ</td> <td></td> <td></td> <td></td> <td></td> <td></td> <td></td> </tr> <tr> <td>อปท.</td> <td></td> <td></td> <td></td> <td></td> <td></td> <td></td> </tr> </tbody> </table> <p>หน่วยรับผิดชอบ โครงการชลประทานจันทบุรี</p>	แหล่ง งบประมาณ	2566	2567	2568	2569	2570	รวม	จังหวัด	5,000,000	5,200,000				10,200,000	ส่วนราชการ							อปท.						
แหล่ง งบประมาณ	2566	2567	2568	2569	2570	รวม																							
จังหวัด	5,000,000	5,200,000				10,200,000																							
ส่วนราชการ																													
อปท.																													
<p><b>8.3 กิจกรรมหลักที่ 3</b></p> <p>งบประมาณ ผู้รับผิดชอบ หน่วยงานที่เกี่ยวข้อง</p>	<p>กิจกรรมหลักที่ 3 ชุดลอกอ่างเก็บน้ำคลองบอน ตำบลหนองตาก อำเภโป่งน้ำร้อน จังหวัดจันทบุรี</p> <p><u>งบประมาณ</u></p> <p style="text-align: right;">หน่วย : บาท</p> <table border="1" data-bbox="571 842 1417 1059"> <thead> <tr> <th>แหล่ง งบประมาณ</th> <th>2566</th> <th>2567</th> <th>2568</th> <th>2569</th> <th>2570</th> <th>รวม</th> </tr> </thead> <tbody> <tr> <td>จังหวัด</td> <td></td> <td>9,700,000</td> <td></td> <td></td> <td></td> <td>9,700,000</td> </tr> <tr> <td>ส่วนราชการ</td> <td></td> <td></td> <td></td> <td></td> <td></td> <td></td> </tr> <tr> <td>อปท.</td> <td></td> <td></td> <td></td> <td></td> <td></td> <td></td> </tr> </tbody> </table> <p>หน่วยรับผิดชอบ โครงการชลประทานจันทบุรี</p>	แหล่ง งบประมาณ	2566	2567	2568	2569	2570	รวม	จังหวัด		9,700,000				9,700,000	ส่วนราชการ							อปท.						
แหล่ง งบประมาณ	2566	2567	2568	2569	2570	รวม																							
จังหวัด		9,700,000				9,700,000																							
ส่วนราชการ																													
อปท.																													
<p><b>8.4 กิจกรรมหลักที่ 4</b></p> <p>งบประมาณ ผู้รับผิดชอบ หน่วยงานที่เกี่ยวข้อง</p>	<p>กิจกรรมหลักที่ 4 ก่อสร้างแก้มลิงหนองท่าจุก ตำบลกระแจะ อำเภอนายายอาม จังหวัดจันทบุรี</p> <p><u>งบประมาณ</u></p> <p style="text-align: right;">หน่วย : บาท</p> <table border="1" data-bbox="571 1323 1398 1541"> <thead> <tr> <th>แหล่ง งบประมาณ</th> <th>2566</th> <th>2567</th> <th>2568</th> <th>2569</th> <th>2570</th> <th>รวม</th> </tr> </thead> <tbody> <tr> <td>จังหวัด</td> <td>9,700,000</td> <td></td> <td></td> <td></td> <td></td> <td>9,700,000</td> </tr> <tr> <td>ส่วนราชการ</td> <td></td> <td></td> <td></td> <td></td> <td></td> <td></td> </tr> <tr> <td>อปท.</td> <td></td> <td></td> <td></td> <td></td> <td></td> <td></td> </tr> </tbody> </table> <p>หน่วยรับผิดชอบ โครงการชลประทานจันทบุรี</p>	แหล่ง งบประมาณ	2566	2567	2568	2569	2570	รวม	จังหวัด	9,700,000					9,700,000	ส่วนราชการ							อปท.						
แหล่ง งบประมาณ	2566	2567	2568	2569	2570	รวม																							
จังหวัด	9,700,000					9,700,000																							
ส่วนราชการ																													
อปท.																													
<p><b>8.5 กิจกรรมหลักที่ 5</b></p> <p>งบประมาณ ผู้รับผิดชอบ หน่วยงานที่เกี่ยวข้อง</p>	<p>กิจกรรมหลักที่ 5 ชุดลอกอ่างเก็บน้ำคลองพระพุทธร ตำบลทับไทร อำเภโป่งน้ำร้อน จังหวัดจันทบุรี</p> <p><u>งบประมาณ</u></p> <p style="text-align: right;">หน่วย : บาท</p> <table border="1" data-bbox="571 1805 1398 2022"> <thead> <tr> <th>แหล่ง งบประมาณ</th> <th>2566</th> <th>2567</th> <th>2568</th> <th>2569</th> <th>2570</th> <th>รวม</th> </tr> </thead> <tbody> <tr> <td>จังหวัด</td> <td>7,300,000</td> <td></td> <td></td> <td></td> <td></td> <td>7,300,000</td> </tr> <tr> <td>ส่วนราชการ</td> <td></td> <td></td> <td></td> <td></td> <td></td> <td></td> </tr> <tr> <td>อปท.</td> <td></td> <td></td> <td></td> <td></td> <td></td> <td></td> </tr> </tbody> </table> <p>หน่วยรับผิดชอบ โครงการชลประทานจันทบุรี</p>	แหล่ง งบประมาณ	2566	2567	2568	2569	2570	รวม	จังหวัด	7,300,000					7,300,000	ส่วนราชการ							อปท.						
แหล่ง งบประมาณ	2566	2567	2568	2569	2570	รวม																							
จังหวัด	7,300,000					7,300,000																							
ส่วนราชการ																													
อปท.																													

หัวข้อ	รายละเอียด																																			
<p><b>8.6 กิจกรรมหลักที่ 6</b></p> <p>งบประมาณ ผู้รับผิดชอบ หน่วยงานที่เกี่ยวข้อง</p>	<p>กิจกรรมหลักที่ 6 ชุดลอกอ่างเก็บน้ำคลองพระพุทธ ตำบลทับไทร อำเภอโป่งน้ำร้อน จังหวัดจันทบุรี</p> <p><u>งบประมาณ</u></p> <p style="text-align: right;">หน่วย : บาท</p> <table border="1" data-bbox="571 365 1398 577"> <thead> <tr> <th>แหล่ง</th> <th>2566</th> <th>2567</th> <th>2568</th> <th>2569</th> <th>2570</th> <th>รวม</th> </tr> </thead> <tbody> <tr> <td>งบประมาณ</td> <td></td> <td></td> <td></td> <td></td> <td></td> <td></td> </tr> <tr> <td>จังหวัด</td> <td>3,200,000</td> <td></td> <td></td> <td></td> <td></td> <td>3,200,000</td> </tr> <tr> <td>ส่วนราชการ</td> <td></td> <td></td> <td></td> <td></td> <td></td> <td></td> </tr> <tr> <td>อปท.</td> <td></td> <td></td> <td></td> <td></td> <td></td> <td></td> </tr> </tbody> </table> <p>หน่วยรับผิดชอบ โครงการชลประทานจันทบุรี</p>	แหล่ง	2566	2567	2568	2569	2570	รวม	งบประมาณ							จังหวัด	3,200,000					3,200,000	ส่วนราชการ							อปท.						
แหล่ง	2566	2567	2568	2569	2570	รวม																														
งบประมาณ																																				
จังหวัด	3,200,000					3,200,000																														
ส่วนราชการ																																				
อปท.																																				
<p><b>8.7 กิจกรรมหลักที่ 7</b></p> <p>งบประมาณ ผู้รับผิดชอบ หน่วยงานที่เกี่ยวข้อง</p>	<p>กิจกรรมหลักที่ 7 ชุดลอกอ่างเก็บน้ำคลองประแกด ตำบลพวา อำเภอแก่งหางแมว จังหวัดจันทบุรี</p> <p><u>งบประมาณ</u></p> <p style="text-align: right;">หน่วย : บาท</p> <table border="1" data-bbox="571 846 1398 1059"> <thead> <tr> <th>แหล่ง</th> <th>2566</th> <th>2567</th> <th>2568</th> <th>2569</th> <th>2570</th> <th>รวม</th> </tr> </thead> <tbody> <tr> <td>งบประมาณ</td> <td></td> <td></td> <td></td> <td></td> <td></td> <td></td> </tr> <tr> <td>จังหวัด</td> <td>7,900,000</td> <td></td> <td></td> <td></td> <td></td> <td>7,900,000</td> </tr> <tr> <td>ส่วนราชการ</td> <td></td> <td></td> <td></td> <td></td> <td></td> <td></td> </tr> <tr> <td>อปท.</td> <td></td> <td></td> <td></td> <td></td> <td></td> <td></td> </tr> </tbody> </table> <p>หน่วยรับผิดชอบ โครงการชลประทานจันทบุรี</p>	แหล่ง	2566	2567	2568	2569	2570	รวม	งบประมาณ							จังหวัด	7,900,000					7,900,000	ส่วนราชการ							อปท.						
แหล่ง	2566	2567	2568	2569	2570	รวม																														
งบประมาณ																																				
จังหวัด	7,900,000					7,900,000																														
ส่วนราชการ																																				
อปท.																																				
<p><b>8.8 กิจกรรมหลักที่ 8</b></p> <p>งบประมาณ ผู้รับผิดชอบ หน่วยงานที่เกี่ยวข้อง</p>	<p>กิจกรรมหลักที่ 8 ซ่อมแซมถนนคันคลองส่งน้ำ อ่างเก็บน้ำคลองพระพุทธ ตำบลหนองตากง อำเภอโป่งน้ำร้อน จังหวัดจันทบุรี</p> <p><u>งบประมาณ</u></p> <p style="text-align: right;">หน่วย : บาท</p> <table border="1" data-bbox="571 1328 1398 1541"> <thead> <tr> <th>แหล่ง</th> <th>2566</th> <th>2567</th> <th>2568</th> <th>2569</th> <th>2570</th> <th>รวม</th> </tr> </thead> <tbody> <tr> <td>งบประมาณ</td> <td></td> <td></td> <td></td> <td></td> <td></td> <td></td> </tr> <tr> <td>จังหวัด</td> <td></td> <td></td> <td>500,000</td> <td></td> <td></td> <td>500,000</td> </tr> <tr> <td>ส่วนราชการ</td> <td></td> <td></td> <td></td> <td></td> <td></td> <td></td> </tr> <tr> <td>อปท.</td> <td></td> <td></td> <td></td> <td></td> <td></td> <td></td> </tr> </tbody> </table> <p>หน่วยรับผิดชอบ โครงการชลประทานจันทบุรี</p>	แหล่ง	2566	2567	2568	2569	2570	รวม	งบประมาณ							จังหวัด			500,000			500,000	ส่วนราชการ							อปท.						
แหล่ง	2566	2567	2568	2569	2570	รวม																														
งบประมาณ																																				
จังหวัด			500,000			500,000																														
ส่วนราชการ																																				
อปท.																																				
<p><b>8.9 กิจกรรมหลักที่ 9</b></p> <p>งบประมาณ ผู้รับผิดชอบ หน่วยงานที่เกี่ยวข้อง</p>	<p>กิจกรรมหลักที่ 9 ก่อสร้างอาคารบังคับน้ำบ้านหนองเสม็ด ตำบลตะปอน อำเภอขลุง จังหวัดจันทบุรี</p> <p><u>งบประมาณ</u></p> <p style="text-align: right;">หน่วย : บาท</p> <table border="1" data-bbox="571 1809 1398 2022"> <thead> <tr> <th>แหล่ง</th> <th>2566</th> <th>2567</th> <th>2568</th> <th>2569</th> <th>2570</th> <th>รวม</th> </tr> </thead> <tbody> <tr> <td>งบประมาณ</td> <td></td> <td></td> <td></td> <td></td> <td></td> <td></td> </tr> <tr> <td>จังหวัด</td> <td></td> <td></td> <td></td> <td></td> <td>9,800,000</td> <td>9,800,000</td> </tr> <tr> <td>ส่วนราชการ</td> <td></td> <td></td> <td></td> <td></td> <td></td> <td></td> </tr> <tr> <td>อปท.</td> <td></td> <td></td> <td></td> <td></td> <td></td> <td></td> </tr> </tbody> </table> <p>หน่วยรับผิดชอบ โครงการชลประทานจันทบุรี</p>	แหล่ง	2566	2567	2568	2569	2570	รวม	งบประมาณ							จังหวัด					9,800,000	9,800,000	ส่วนราชการ							อปท.						
แหล่ง	2566	2567	2568	2569	2570	รวม																														
งบประมาณ																																				
จังหวัด					9,800,000	9,800,000																														
ส่วนราชการ																																				
อปท.																																				

หัวข้อ	รายละเอียด
9. หน่วยงานดำเนินงาน	โครงการชลประทานจันทบุรี
10. ระยะเวลาในการดำเนินโครงการ	ปีงบประมาณ พ.ศ. 2566 - 2570
11. งบประมาณ	<p>ปีงบประมาณ พ.ศ. 2566 = 39,100,000 บาท</p> <p>ปีงบประมาณ พ.ศ. 2567 = 21,000,000 บาท</p> <p>ปีงบประมาณ พ.ศ. 2568 = 21,920,000 บาท</p> <p>ปีงบประมาณ พ.ศ. 2569 = 14,800,000 บาท</p> <p>ปีงบประมาณ พ.ศ. 2570 = 9,800,000 บาท</p>
12. ผลผลิต (output)	แหล่งกักเก็บน้ำได้รับการพัฒนา จำนวน 9 แห่ง
13. ผลลัพธ์จากการดำเนินโครงการ (Outcome)	<ol style="list-style-type: none"> <li>เกษตรกรและประชาชนในพื้นที่ที่มีแหล่งน้ำที่พอเพียงและปริมาณน้ำเพิ่มขึ้น สำหรับใช้ประโยชน์ด้านการเกษตร และอุปโภค-บริโภค</li> <li>ลดพื้นที่และความรุนแรงจากการขาดแคลนน้ำ ทำให้ประชาชนมีรายได้จากการขายผลผลิตทางการเกษตร มีคุณภาพชีวิตความเป็นอยู่ที่ดี</li> </ol>

## แบบฟอร์มโครงการแบบย่อ (Project Brief) ของโครงการสำคัญภายใต้งบประมาณของจังหวัด

ประเด็นการพัฒนาจังหวัดที่ 1 : พัฒนาศักยภาพการผลิต แปรรูป เป็นศูนย์รวบรวมและกระจายสินค้า  
เกษตรที่มีมูลค่าสูงที่เป็นมิตรต่อสิ่งแวดล้อม

หัวข้อ	รายละเอียด
1. ชื่อโครงการสำคัญ	2. โครงการเพิ่มประสิทธิภาพการผลิต การแปรรูปสินค้าเกษตรให้ได้มาตรฐานสากล
2. ชื่อแผนงาน	แผนงานพัฒนาภาคเกษตร
3. แนวทางการพัฒนา	พัฒนาการแปรรูปสินค้าเกษตรและผลิตภัณฑ์เกี่ยวเนื่องให้ได้มาตรฐาน มีมูลค่าสูงที่เป็นมิตรต่อสิ่งแวดล้อม และสอดคล้องกับความต้องการของตลาด
4. หลักการและเหตุผล	<p><b>ยุทธศาสตร์ชาติด้านการสร้างขีดความสามารถในการแข่งขัน</b> ที่เน้นการยกระดับศักยภาพในหลากหลายมิติ ควบคู่กับการขยายโอกาสของประเทศไทยในเวทีโลก ด้านการเกษตรสร้างมูลค่า โดยประเทศไทยเป็นหนึ่งในผู้เล่นสำคัญด้านการผลิตและการค้าสินค้าเกษตรในเวทีโลกด้วยพื้นฐานเกษตรเขตร้อน และมีข้อได้เปรียบด้านความหลากหลายทางชีวภาพที่สามารถพัฒนาต่อยอดโครงสร้างธุรกิจการเกษตรด้วยการสร้างมูลค่าเพิ่ม เน้นเกษตรคุณภาพสูงและขับเคลื่อนการเกษตรด้วยเทคโนโลยีและนวัตกรรม ที่ให้ความสำคัญกับการเพิ่มผลิตภาพการผลิตทั้งเชิงปริมาณและมูลค่าและความหลากหลายของสินค้าเกษตร เพื่อรักษาฐานรายได้เดิมและสร้างฐานอนาคตใหม่ที่สร้างรายได้สูงทั้งเกษตรอัตลักษณ์พื้นถิ่น เกษตรปลอดภัย เกษตรชีวภาพ เกษตรแปรรูป และเกษตรอัจฉริยะ เพื่อให้เกษตรกรมีรายได้สูง</p> <p><b>แผนพัฒนาเศรษฐกิจและสังคมแห่งชาติ ฉบับที่ 13</b> ด้านเศรษฐกิจมูลค่าสูงที่เป็นมิตรต่อสิ่งแวดล้อม หมายความว่า 1. เกษตรและเกษตรแปรรูปมูลค่าสูง เพิ่มประสิทธิภาพการผลิตและสร้างมูลค่าเพิ่มให้สินค้าเกษตรด้วยเทคโนโลยี</p> <p><b>แผนพัฒนาภาคตะวันออก พ.ศ. 2566 – 2570</b> ยุทธศาสตร์ที่ 2 พัฒนาการเกษตรคุณภาพให้เชื่อมโยงสู่การผลิตและแปรรูปสินค้าเกษตรปลอดภัยสู่ห่วงโซ่การผลิตในระดับประเทศ และการให้บริการส่งเสริมสุขภาพ โดยมีแนวทางการพัฒนาสำคัญในการเสริมสร้างผลิตภาพการผลิตผลไม้ของภาคตะวันออกให้มีประสิทธิภาพได้มาตรฐานสากล เป็นมิตรต่อสิ่งแวดล้อม และสอดคล้องกับความต้องการของตลาด นำไปสู่การพัฒนาให้ภาคตะวันออกเป็นมหานครผลไม้เมืองร้อนแห่งเอเชียที่มีรสชาติเฉพาะถิ่น ซึ่งเป็นที่ยอมรับในระดับสากลด้วยการใช้เทคโนโลยี นวัตกรรม และงานวิจัยที่พร้อมใช้ ควบคู่กับภูมิปัญญาท้องถิ่น และระบบบริหารจัดการที่มีประสิทธิภาพในการปรับปรุงการใช้ทรัพยากรการผลิตด้านการเกษตรให้มีประสิทธิภาพสูง โดยเฉพาะทรัพยากรดิน เพื่อให้มีคุณภาพและความพร้อมสำหรับการเพาะปลูก การบริหารจัดการการผลิต เพื่อให้ได้ผลผลิต</p>

หัวข้อ	รายละเอียด
	<p>และผลิตภัณฑ์ที่มีคุณภาพ ปลอดภัยและได้มาตรฐานสากล ตลอดจนการพัฒนา ระบบการเก็บรักษาและการขนส่งสินค้าเพื่อคงคุณภาพความสดใหม่ก่อนถึงมือ ผู้บริโภค การพัฒนาประสิทธิภาพการเพาะเลี้ยงสัตว์น้ำและแปรรูปสัตว์น้ำ เศรษฐกิจที่สำคัญของภาคตะวันออก เพื่อเพิ่มรายได้ให้กับเกษตรกรและวิสาหกิจ ชุมชนอย่างทั่วถึง การสนับสนุนการใช้พลังงานทดแทนจากพืชพลังงาน เพื่อช่วย ลดการปล่อยก๊าซเรือนกระจกทั้งในระดับภาคและประเทศ เสริมสร้างศักยภาพ การผลิตและพัฒนาคุณภาพมาตรฐานสินค้าปศุสัตว์สำคัญให้สอดคล้องกับ ความต้องการของผู้บริโภคทั้งในและต่างประเทศ รวมทั้งสนับสนุนการรวมกลุ่มของ เกษตรกรเพื่อเข้าถึงเทคโนโลยีและเพิ่มขีดความสามารถด้านการตลาด</p> <p><b>มติคณะรัฐมนตรี</b> จากการประชุมคณะรัฐมนตรีอย่างเป็นทางการนอก สถานที่ ณ จังหวัดจันทบุรี เมื่อวันที่ 6 กุมภาพันธ์ 2561 ด้านการเกษตร สนับสนุนภาคตะวันออกให้เป็น “มหานครผลไม้โลก” ที่มีคุณภาพปลอดภัยอย่าง ครบวงจร</p> <p>จังหวัดจันทบุรีมีมูลค่าผลิตภัณฑ์ภาคเกษตร ณ ราคาประจำปี พ.ศ. 2563 เท่ากับ 80,165 ล้านบาท คิดเป็นร้อยละ 56.18 ของผลิตภัณฑ์มวลรวมจังหวัด สูง เป็นอันดับ 1 ของประเทศ มีสินค้าทางการเกษตรที่สำคัญของจังหวัดและเป็นสินค้า เกษตรส่งออกที่สำคัญของประเทศ ด้านพืช ได้แก่ ทุเรียน ลำไย มังคุด ลองกอง เป็นต้น มีพื้นที่ทำการเกษตร จำนวน 2,278,733 ไร่ คิดเป็นร้อยละ 57.53 ของ พื้นที่จังหวัด โดยเป็นพื้นที่ปลูกไม้ผลยืนต้น จำนวน 1,930,765 ไร่ คิดเป็นร้อยละ 84.73 พืชไร่ 126,265 ไร่ คิดเป็นร้อยละ 5.54 พืชเกษตรอื่น ๆ 167,701 ไร่ คิดเป็นร้อยละ 8.48 ที่นา 54,002 ไร่ คิดเป็นร้อยละ 2.37 สำหรับด้านประมง มีสินค้าที่สำคัญ คือ การเพาะเลี้ยงกุ้งขาวแวนนาไม กุ้งกุลาดำ และปลากะพง เป็นต้น มีพื้นที่เลี้ยง 24,921.62 ไร่ ผลผลิตประมาณ 9,500 ตัน มีมูลค่าประมาณ 15,500 ล้านบาท ทั้งนี้ ภาคเกษตรของจังหวัดจันทบุรีมีแนวโน้มขยายตัวเพิ่มขึ้น เนื่องจากการเติบโตของเศรษฐกิจจีน ที่เป็นตลาดสำคัญของผลไม้ส่งออก โดยเฉพาะทุเรียน ลำไย และมังคุด รวมทั้งความต้องการด้านอาหารทะเล โดยเฉพาะกุ้งและปูม้า ดังนั้น การพัฒนาจังหวัดจันทบุรีให้เป็นแหล่งผลิต รวบรวม และการกระจายสินค้าผลไม้คุณภาพ จะสามารถช่วยขับเคลื่อนเศรษฐกิจด้าน เกษตรของจังหวัด เพื่อเสริมสร้างศักยภาพการพัฒนาภาคตะวันออกให้เป็นมหา นครผลไม้เมืองร้อนแห่งเอเชียได้อย่างชัดเจน ประกอบกับจังหวัดจันทบุรีมีพื้นที่ ติดชายฝั่งทะเล เป็นแหล่งเพาะเลี้ยงสัตว์น้ำชายฝั่งและจับสัตว์น้ำชายฝั่งที่สำคัญ ทำให้การผลิตในสาขาประมงมีบทบาทที่สำคัญต่อระบบเศรษฐกิจของจังหวัด โดยมีสัตว์น้ำสำคัญ อาทิ ปูทะเล ปลากะพงขาว และกุ้งขาวแวนนาไม ประกอบ กับจังหวัดจันทบุรีมีศักยภาพของแหล่งท่องเที่ยวทางธรรมชาติ วิถีชีวิตชุมชน รวมทั้งอาหารถิ่น และอาหารทะเลธรรมชาติ ซึ่งเป็นที่นิยมของนักท่องเที่ยวที่มา</p>



หัวข้อ	รายละเอียด																		
	<p>พักโฮมสเตย์ ปัจจุบันปริมาณสัตว์น้ำที่จับได้เริ่มมีจำนวนลดลง ส่วนสัตว์น้ำที่ได้จากการเพาะเลี้ยงเริ่มมีปริมาณไม่เพียงพอต่อความต้องการของตลาด การเพิ่มศักยภาพในการเพาะพันธุ์และการเลี้ยงสัตว์น้ำเศรษฐกิจ รวมทั้งการแปรรูปสัตว์น้ำที่มีคุณภาพและลดต้นทุนการผลิต จะสามารถช่วยเพิ่มรายได้ให้กับเกษตรกรอย่างทั่วถึง และส่งเสริมด้านการท่องเที่ยวของจังหวัดอีกทางหนึ่งด้วย</p>																		
<p>5. วัตถุประสงค์ของโครงการ</p>	<ol style="list-style-type: none"> <li>1. เพื่อนำนวัตกรรมและเทคโนโลยีมาใช้เพิ่มประสิทธิภาพการผลิต การแปรรูป และการสร้างมูลค่าเพิ่มให้กับผลไม้เศรษฐกิจและสมุนไพรของจังหวัดจันทบุรี</li> <li>2. เพื่อยกระดับนวัตกรรมอุตสาหกรรมอาหารและส่งเสริมการใช้นวัตกรรมพลังงานทดแทนเพื่อเพิ่มประสิทธิภาพ ลดต้นทุนการผลิต และการแปรรูปสินค้า เพื่อเพิ่มมูลค่าให้กับสินค้าทางการเกษตร</li> <li>3. เพื่อสร้างองค์ความรู้ให้เกษตรกรในการผลิตและใช้ปุ๋ยอินทรีย์ ปุ๋ยชีวภาพ ทดแทนการใช้สารเคมีทางการเกษตร เป็นการลดต้นทุนการผลิตให้เหมาะสมกับบริบทของเกษตรกรและพื้นที่</li> <li>4. เพื่อให้เกษตรกรมีความรู้และส่งเสริมการจัดการโรคแมลงศัตรูพืช</li> <li>5. เพื่อพัฒนาศักยภาพการผลิตและการสร้างมูลค่าเพิ่มให้ผลไม้คุณภาพสูง เอกลักษณ์ของชาวจันทบุรี</li> <li>6. เพื่อเพิ่มศักยภาพการผลิต การแปรรูป การตลาด และพัฒนาผลิตภัณฑ์ด้านประมงและปศุสัตว์ของจังหวัดจันทบุรี และส่งเสริมให้มีองค์ความรู้และเทคโนโลยีด้านการเกษตร</li> </ol>																		
<p>6. ตัวชี้วัดและค่าเป้าหมาย</p>	<p>อัตราการเปลี่ยนแปลงของผลิตภัณฑ์มวลรวมจังหวัดภาคเกษตรเพิ่มขึ้น ร้อยละ 5</p> <table border="1" data-bbox="560 1267 1318 1424"> <thead> <tr> <th colspan="6">ค่าเป้าหมาย (ร้อยละ)</th> </tr> </thead> <tbody> <tr> <td>2566</td> <td>2567</td> <td>2568</td> <td>2569</td> <td>2570</td> <td>รวม</td> </tr> <tr> <td>5</td> <td>5</td> <td>5</td> <td>5</td> <td>5</td> <td>25</td> </tr> </tbody> </table>	ค่าเป้าหมาย (ร้อยละ)						2566	2567	2568	2569	2570	รวม	5	5	5	5	5	25
ค่าเป้าหมาย (ร้อยละ)																			
2566	2567	2568	2569	2570	รวม														
5	5	5	5	5	25														
<p>7. พื้นที่เป้าหมาย</p>	<p>พื้นที่จังหวัดจันทบุรี</p>																		
<p>8. กิจกรรมหลัก</p>	<p>กิจกรรมหลักที่ 1 การเพิ่มประสิทธิภาพการผลิตทุเรียน และมังคุด ตามแนวทาง BCG Model</p> <p>กิจกรรมหลักที่ 2 ควบคุมการแพร่ระบาดของเพลี้ยแป้งในลำไย จังหวัดจันทบุรี</p> <p>กิจกรรมหลักที่ 3 การเพิ่มมูลค่าเพิ่มมังคุด 100 ปี ผลไม้คุณภาพสูง (จังหวัดจันทบุรี)</p> <p>กิจกรรมหลักที่ 4 ยกระดับวิสาหกิจชุมชนสู่การประกอบธุรกิจแบบครบวงจร</p> <p>กิจกรรมหลักที่ 5 เพิ่มประสิทธิภาพการควบคุมคุณภาพทุเรียนเพื่อการส่งออก</p> <p>กิจกรรมหลักที่ 6 การขยายผลเทคโนโลยีการตัดแต่งกิ่งมังคุด</p> <p>กิจกรรมหลักที่ 7 การขยายผลเทคโนโลยียืดอายุการเก็บรักษามังคุดผลสด</p> <p>กิจกรรมหลักที่ 8 ศูนย์สร้างนักคิด - นักตัดทุเรียนมืออาชีพ</p> <p>กิจกรรมหลักที่ 9 พัฒนาขยายผลเกษตรอินทรีย์เพื่อยกระดับเศรษฐกิจฐานราก</p>																		

หัวข้อ	รายละเอียด																												
	<p>กิจกรรมหลักที่ 10 เพิ่มประสิทธิภาพการผลิตด้วยองค์ความรู้และเทคโนโลยีด้านการเกษตรจังหวัดจันทบุรี</p> <p>กิจกรรมหลักที่ 11 ส่งเสริมการผลิตสินค้าเกษตรปลอดภัย</p> <p>กิจกรรมหลักที่ 12 พัฒนาผู้ประกอบการให้มีศักยภาพออกแบบผลิตภัณฑ์และบรรจุภัณฑ์ ส่งเสริมการผลิตเชิงพาณิชย์</p> <p>กิจกรรมหลักที่ 13 ยกกระดับอุตสาหกรรมอาหารสู่การพัฒนาผลิตภัณฑ์อาหารเพื่ออนาคต</p> <p>กิจกรรมหลักที่ 14 ส่งเสริมการปลูกเมล่อนปลอดภัยภายในโรงเรือนปิด</p> <p>กิจกรรมหลักที่ 15 ส่งเสริมการใช้นวัตกรรมพลังงานทดแทนเพื่อเพิ่มประสิทธิภาพลดต้นทุนการผลิต และการแปรรูปสินค้า</p> <p>กิจกรรมหลักที่ 16 เพิ่มผลผลิตปศุสัตว์เพื่อความมั่นคงทางอาหาร และความยั่งยืนของทรัพยากรปศุสัตว์ในท้องทะเลจังหวัดจันทบุรี ตามแนวทาง BCG Model</p> <p>กิจกรรมหลักที่ 17 ส่งเสริมและพัฒนาศักยภาพการเลี้ยงไก่ไข่เข้าสู่ระบบการป้องกันโรคและการเลี้ยงสัตว์ที่เหมาะสม (GFM)</p> <p>กิจกรรมหลักที่ 18 เฝ้าระวังควบคุมโรคสัตว์น้ำในพื้นที่ เขตอำเภอท่าใหม่ และอำเภอนายายอาม จังหวัดจันทบุรี</p> <p>กิจกรรมหลักที่ 19 ส่งเสริมการเลี้ยงเปิดเทศตามหลักปรัชญาเศรษฐกิจพอเพียง</p> <p>กิจกรรมหลักที่ 20 เพิ่มศักยภาพการผลิต ตลาด และพัฒนาผลิตภัณฑ์น้ำปลาของชุมชน ตำบลคลองขุด อำเภอท่าใหม่ จังหวัดจันทบุรี</p> <p>กิจกรรมหลักที่ 21 เพิ่มศักยภาพการผลิตกุ้งทะเลของเกษตรกรจังหวัดจันทบุรี</p> <p>กิจกรรมหลักที่ 22 พัฒนาการเลี้ยงสัตว์น้ำแบบผสมผสานเพื่อลดต้นทุน และเพิ่มประสิทธิภาพของผลผลิต</p> <p>กิจกรรมหลักที่ 23 ศูนย์พัฒนาไม้ผลตามพระราชดำริ จังหวัดจันทบุรี</p>																												
<p><b>8.1 กิจกรรมหลักที่ 1</b> งบประมาณ ผู้รับผิดชอบ หน่วยงานที่เกี่ยวข้อง</p>	<p>กิจกรรมหลัก 1 การเพิ่มประสิทธิภาพการผลิตทุเรียน และมังคุด ตามแนวทาง BCG Model</p> <p><u>งบประมาณ</u></p> <p style="text-align: right;">หน่วย : บาท</p> <table border="1" data-bbox="560 1644 1453 1895"> <thead> <tr> <th>แหล่ง</th> <th>2566</th> <th>2567</th> <th>2568</th> <th>2569</th> <th>2570</th> <th>รวม</th> </tr> </thead> <tbody> <tr> <td>จังหวัด</td> <td></td> <td>3,456,700</td> <td>650,000</td> <td>650,000</td> <td>650,000</td> <td>5,406,700</td> </tr> <tr> <td>ส่วนราชการ</td> <td></td> <td></td> <td></td> <td></td> <td></td> <td></td> </tr> <tr> <td>อปท.</td> <td></td> <td></td> <td></td> <td></td> <td></td> <td></td> </tr> </tbody> </table> <p><b>หน่วยรับผิดชอบ</b> สำนักงานเกษตรจังหวัดจันทบุรี</p>	แหล่ง	2566	2567	2568	2569	2570	รวม	จังหวัด		3,456,700	650,000	650,000	650,000	5,406,700	ส่วนราชการ							อปท.						
แหล่ง	2566	2567	2568	2569	2570	รวม																							
จังหวัด		3,456,700	650,000	650,000	650,000	5,406,700																							
ส่วนราชการ																													
อปท.																													

หัวข้อ	รายละเอียด																																		
<b>8.2 กิจกรรมหลักที่ 2</b> งบประมาณ ผู้รับผิดชอบ หน่วยงานที่เกี่ยวข้อง	กิจกรรมหลัก 2 ควบคุมการแพร่ระบาดของเชื้อแบงในลำไย จังหวัดจันทบุรี <u>งบประมาณ</u> <div style="text-align: right;">หน่วย : บาท</div> <table border="1" data-bbox="560 304 1453 555"> <thead> <tr> <th>แหล่ง งบประมาณ</th> <th>2566</th> <th>2567</th> <th>2568</th> <th>2569</th> <th>2570</th> <th>รวม</th> </tr> </thead> <tbody> <tr> <td>จังหวัด</td> <td></td> <td>1,764,000</td> <td></td> <td></td> <td></td> <td>1,764,000</td> </tr> <tr> <td>ส่วนราชการ</td> <td></td> <td></td> <td></td> <td></td> <td></td> <td></td> </tr> <tr> <td>อปท.</td> <td></td> <td></td> <td></td> <td></td> <td></td> <td></td> </tr> </tbody> </table> หน่วยรับผิดชอบ สำนักงานเกษตรจังหวัดจันทบุรี							แหล่ง งบประมาณ	2566	2567	2568	2569	2570	รวม	จังหวัด		1,764,000				1,764,000	ส่วนราชการ							อปท.						
แหล่ง งบประมาณ	2566	2567	2568	2569	2570	รวม																													
จังหวัด		1,764,000				1,764,000																													
ส่วนราชการ																																			
อปท.																																			
<b>8.3 กิจกรรมหลักที่ 3</b> งบประมาณ ผู้รับผิดชอบ หน่วยงานที่เกี่ยวข้อง	กิจกรรมหลัก 3 การเพิ่มมูลค่าเพิ่มมังคุด 100 ปี ผลไม้คุณภาพสูง (จังหวัดจันทบุรี) <u>งบประมาณ</u> <div style="text-align: right;">หน่วย : บาท</div> <table border="1" data-bbox="560 763 1401 1014"> <thead> <tr> <th>แหล่ง งบประมาณ</th> <th>2566</th> <th>2567</th> <th>2568</th> <th>2569</th> <th>2570</th> <th>รวม</th> </tr> </thead> <tbody> <tr> <td>จังหวัด</td> <td>1,165,200</td> <td>1,174,400</td> <td></td> <td></td> <td></td> <td>2,339,600</td> </tr> <tr> <td>ส่วนราชการ</td> <td></td> <td></td> <td></td> <td></td> <td></td> <td></td> </tr> <tr> <td>อปท.</td> <td></td> <td></td> <td></td> <td></td> <td></td> <td></td> </tr> </tbody> </table> หน่วยรับผิดชอบ สำนักงานเกษตรจังหวัดจันทบุรี							แหล่ง งบประมาณ	2566	2567	2568	2569	2570	รวม	จังหวัด	1,165,200	1,174,400				2,339,600	ส่วนราชการ							อปท.						
แหล่ง งบประมาณ	2566	2567	2568	2569	2570	รวม																													
จังหวัด	1,165,200	1,174,400				2,339,600																													
ส่วนราชการ																																			
อปท.																																			
<b>8.4 กิจกรรมหลักที่ 4</b> งบประมาณ ผู้รับผิดชอบ หน่วยงานที่เกี่ยวข้อง	กิจกรรมหลัก 4 ยกระดับวิสาหกิจชุมชนสู่การประกอบธุรกิจแบบครบวงจร <u>งบประมาณ</u> <div style="text-align: right;">หน่วย : บาท</div> <table border="1" data-bbox="560 1223 1369 1473"> <thead> <tr> <th>แหล่ง งบประมาณ</th> <th>2566</th> <th>2567</th> <th>2568</th> <th>2569</th> <th>2570</th> <th>รวม</th> </tr> </thead> <tbody> <tr> <td>จังหวัด</td> <td></td> <td></td> <td>1,350,100</td> <td></td> <td></td> <td>1,350,100</td> </tr> <tr> <td>ส่วนราชการ</td> <td></td> <td></td> <td></td> <td></td> <td></td> <td></td> </tr> <tr> <td>อปท.</td> <td></td> <td></td> <td></td> <td></td> <td></td> <td></td> </tr> </tbody> </table> หน่วยรับผิดชอบ สำนักงานเกษตรจังหวัดจันทบุรี							แหล่ง งบประมาณ	2566	2567	2568	2569	2570	รวม	จังหวัด			1,350,100			1,350,100	ส่วนราชการ							อปท.						
แหล่ง งบประมาณ	2566	2567	2568	2569	2570	รวม																													
จังหวัด			1,350,100			1,350,100																													
ส่วนราชการ																																			
อปท.																																			
<b>8.5 กิจกรรมหลักที่ 5</b> งบประมาณ ผู้รับผิดชอบ หน่วยงานที่เกี่ยวข้อง	กิจกรรมหลัก 5 เพิ่มประสิทธิภาพการควบคุมคุณภาพทุเรียนเพื่อการส่งออก <u>งบประมาณ</u> <div style="text-align: right;">หน่วย : บาท</div> <table border="1" data-bbox="560 1686 1369 1937"> <thead> <tr> <th>แหล่ง งบประมาณ</th> <th>2566</th> <th>2567</th> <th>2568</th> <th>2569</th> <th>2570</th> <th>รวม</th> </tr> </thead> <tbody> <tr> <td>จังหวัด</td> <td></td> <td>1,568,300</td> <td></td> <td></td> <td></td> <td>1,568,300</td> </tr> <tr> <td>ส่วนราชการ</td> <td></td> <td></td> <td></td> <td></td> <td></td> <td></td> </tr> <tr> <td>อปท.</td> <td></td> <td></td> <td></td> <td></td> <td></td> <td></td> </tr> </tbody> </table> หน่วยรับผิดชอบ สำนักวิจัยและพัฒนาการเกษตรเขตที่ 6							แหล่ง งบประมาณ	2566	2567	2568	2569	2570	รวม	จังหวัด		1,568,300				1,568,300	ส่วนราชการ							อปท.						
แหล่ง งบประมาณ	2566	2567	2568	2569	2570	รวม																													
จังหวัด		1,568,300				1,568,300																													
ส่วนราชการ																																			
อปท.																																			

หัวข้อ	รายละเอียด																																			
<b>8.6 กิจกรรมหลักที่ 6</b> งบประมาณ ผู้รับผิดชอบ หน่วยงานที่เกี่ยวข้อง	กิจกรรมหลัก 6 การขยายผลเทคโนโลยีการตัดแต่งกิ่งมังคุด <u>งบประมาณ</u> <div style="text-align: right;">หน่วย : บาท</div> <table border="1" data-bbox="560 304 1401 555"> <thead> <tr> <th>แหล่ง</th> <th>2566</th> <th>2567</th> <th>2568</th> <th>2569</th> <th>2570</th> <th>รวม</th> </tr> </thead> <tbody> <tr> <td>งบประมาณ</td> <td></td> <td></td> <td></td> <td></td> <td></td> <td></td> </tr> <tr> <td>จังหวัด</td> <td></td> <td>579,700</td> <td>378,900</td> <td>378,900</td> <td></td> <td>1,337,500</td> </tr> <tr> <td>ส่วนราชการ</td> <td></td> <td></td> <td></td> <td></td> <td></td> <td></td> </tr> <tr> <td>อปท.</td> <td></td> <td></td> <td></td> <td></td> <td></td> <td></td> </tr> </tbody> </table> หน่วยรับผิดชอบ ศูนย์วิจัยพืชสวนจันทบุรี	แหล่ง	2566	2567	2568	2569	2570	รวม	งบประมาณ							จังหวัด		579,700	378,900	378,900		1,337,500	ส่วนราชการ							อปท.						
แหล่ง	2566	2567	2568	2569	2570	รวม																														
งบประมาณ																																				
จังหวัด		579,700	378,900	378,900		1,337,500																														
ส่วนราชการ																																				
อปท.																																				
<b>8.7 กิจกรรมหลักที่ 7</b> งบประมาณ ผู้รับผิดชอบ หน่วยงานที่เกี่ยวข้อง	กิจกรรมหลัก 7 การขยายผลเทคโนโลยีอายุการเก็บรักษามังคุดผลสด <u>งบประมาณ</u> <div style="text-align: right;">หน่วย : บาท</div> <table border="1" data-bbox="560 763 1401 1014"> <thead> <tr> <th>แหล่ง</th> <th>2566</th> <th>2567</th> <th>2568</th> <th>2569</th> <th>2570</th> <th>รวม</th> </tr> </thead> <tbody> <tr> <td>งบประมาณ</td> <td></td> <td></td> <td></td> <td></td> <td></td> <td></td> </tr> <tr> <td>จังหวัด</td> <td></td> <td>532,900</td> <td>476,900</td> <td>476,900</td> <td></td> <td>1,486,700</td> </tr> <tr> <td>ส่วนราชการ</td> <td></td> <td></td> <td></td> <td></td> <td></td> <td></td> </tr> <tr> <td>อปท.</td> <td></td> <td></td> <td></td> <td></td> <td></td> <td></td> </tr> </tbody> </table> หน่วยรับผิดชอบ ศูนย์วิจัยพืชสวนจันทบุรี	แหล่ง	2566	2567	2568	2569	2570	รวม	งบประมาณ							จังหวัด		532,900	476,900	476,900		1,486,700	ส่วนราชการ							อปท.						
แหล่ง	2566	2567	2568	2569	2570	รวม																														
งบประมาณ																																				
จังหวัด		532,900	476,900	476,900		1,486,700																														
ส่วนราชการ																																				
อปท.																																				
<b>8.8 กิจกรรมหลักที่ 8</b> งบประมาณ ผู้รับผิดชอบ หน่วยงานที่เกี่ยวข้อง	กิจกรรมหลัก 8 ศูนย์สร้างนักคัด - นักตัดทุเรียนมืออาชีพ <u>งบประมาณ</u> <div style="text-align: right;">หน่วย : บาท</div> <table border="1" data-bbox="560 1223 1401 1473"> <thead> <tr> <th>แหล่ง</th> <th>2566</th> <th>2567</th> <th>2568</th> <th>2569</th> <th>2570</th> <th>รวม</th> </tr> </thead> <tbody> <tr> <td>งบประมาณ</td> <td></td> <td></td> <td></td> <td></td> <td></td> <td></td> </tr> <tr> <td>จังหวัด</td> <td>1,272,000</td> <td></td> <td></td> <td></td> <td></td> <td>1,272,000</td> </tr> <tr> <td>ส่วนราชการ</td> <td></td> <td></td> <td></td> <td></td> <td></td> <td></td> </tr> <tr> <td>อปท.</td> <td></td> <td></td> <td></td> <td></td> <td></td> <td></td> </tr> </tbody> </table> หน่วยรับผิดชอบ ศูนย์วิจัยพืชสวนจันทบุรี	แหล่ง	2566	2567	2568	2569	2570	รวม	งบประมาณ							จังหวัด	1,272,000					1,272,000	ส่วนราชการ							อปท.						
แหล่ง	2566	2567	2568	2569	2570	รวม																														
งบประมาณ																																				
จังหวัด	1,272,000					1,272,000																														
ส่วนราชการ																																				
อปท.																																				
<b>8.9 กิจกรรมหลักที่ 9</b> งบประมาณ ผู้รับผิดชอบ หน่วยงานที่เกี่ยวข้อง	กิจกรรมหลัก 9 พัฒนาขยายผลเกษตรกรอินทรีย์เพื่อยกระดับเศรษฐกิจฐานราก <u>งบประมาณ</u> <div style="text-align: right;">หน่วย : บาท</div> <table border="1" data-bbox="560 1686 1362 1937"> <thead> <tr> <th>แหล่ง</th> <th>2566</th> <th>2567</th> <th>2568</th> <th>2569</th> <th>2570</th> <th>รวม</th> </tr> </thead> <tbody> <tr> <td>งบประมาณ</td> <td></td> <td></td> <td></td> <td></td> <td></td> <td></td> </tr> <tr> <td>จังหวัด</td> <td></td> <td>63,400</td> <td>63,400</td> <td>63,400</td> <td>63,400</td> <td>253,600</td> </tr> <tr> <td>ส่วนราชการ</td> <td></td> <td></td> <td></td> <td></td> <td></td> <td></td> </tr> <tr> <td>อปท.</td> <td></td> <td></td> <td></td> <td></td> <td></td> <td></td> </tr> </tbody> </table> หน่วยรับผิดชอบ สำนักงานเกษตรและสหกรณ์จังหวัดจันทบุรี	แหล่ง	2566	2567	2568	2569	2570	รวม	งบประมาณ							จังหวัด		63,400	63,400	63,400	63,400	253,600	ส่วนราชการ							อปท.						
แหล่ง	2566	2567	2568	2569	2570	รวม																														
งบประมาณ																																				
จังหวัด		63,400	63,400	63,400	63,400	253,600																														
ส่วนราชการ																																				
อปท.																																				

หัวข้อ	รายละเอียด																																									
<b>8.10 กิจกรรมหลักที่ 10</b> งบประมาณ ผู้รับผิดชอบ หน่วยงานที่เกี่ยวข้อง	กิจกรรมหลัก 10 เพิ่มประสิทธิภาพการผลิตด้วยองค์ความรู้และเทคโนโลยีด้านการเกษตรจังหวัดจันทบุรี <u>งบประมาณ</u> <div style="text-align: right;">หน่วย : บาท</div> <table border="1" data-bbox="560 360 1406 611"> <thead> <tr> <th>แหล่ง</th> <th>2566</th> <th>2567</th> <th>2568</th> <th>2569</th> <th>2570</th> <th>รวม</th> </tr> </thead> <tbody> <tr> <td>งบประมาณ</td> <td></td> <td></td> <td></td> <td></td> <td></td> <td></td> </tr> <tr> <td>จังหวัด</td> <td></td> <td>235,600</td> <td>235,600</td> <td>235,600</td> <td>235,600</td> <td>942,400</td> </tr> <tr> <td>ส่วนราชการ</td> <td></td> <td></td> <td></td> <td></td> <td></td> <td></td> </tr> <tr> <td>อปท.</td> <td></td> <td></td> <td></td> <td></td> <td></td> <td></td> </tr> </tbody> </table> หน่วยรับผิดชอบ สำนักงานเกษตรและสหกรณ์จังหวัดจันทบุรี							แหล่ง	2566	2567	2568	2569	2570	รวม	งบประมาณ							จังหวัด		235,600	235,600	235,600	235,600	942,400	ส่วนราชการ							อปท.						
แหล่ง	2566	2567	2568	2569	2570	รวม																																				
งบประมาณ																																										
จังหวัด		235,600	235,600	235,600	235,600	942,400																																				
ส่วนราชการ																																										
อปท.																																										
<b>8.11 กิจกรรมหลักที่ 11</b> งบประมาณ ผู้รับผิดชอบ หน่วยงานที่เกี่ยวข้อง	กิจกรรมหลัก 1 ส่งเสริมการผลิตสินค้าเกษตรปลอดภัย <u>งบประมาณ</u> <div style="text-align: right;">หน่วย : บาท</div> <table border="1" data-bbox="560 819 1453 1070"> <thead> <tr> <th>แหล่ง</th> <th>2566</th> <th>2567</th> <th>2568</th> <th>2569</th> <th>2570</th> <th>รวม</th> </tr> </thead> <tbody> <tr> <td>งบประมาณ</td> <td></td> <td></td> <td></td> <td></td> <td></td> <td></td> </tr> <tr> <td>จังหวัด</td> <td>4,538,700</td> <td></td> <td></td> <td></td> <td></td> <td>4,538,700</td> </tr> <tr> <td>ส่วนราชการ</td> <td></td> <td></td> <td></td> <td></td> <td></td> <td></td> </tr> <tr> <td>อปท.</td> <td></td> <td></td> <td></td> <td></td> <td></td> <td></td> </tr> </tbody> </table> หน่วยรับผิดชอบ สำนักงานเกษตรและสหกรณ์จังหวัดจันทบุรี							แหล่ง	2566	2567	2568	2569	2570	รวม	งบประมาณ							จังหวัด	4,538,700					4,538,700	ส่วนราชการ							อปท.						
แหล่ง	2566	2567	2568	2569	2570	รวม																																				
งบประมาณ																																										
จังหวัด	4,538,700					4,538,700																																				
ส่วนราชการ																																										
อปท.																																										
<b>8.12 กิจกรรมหลักที่ 12</b> งบประมาณ ผู้รับผิดชอบ หน่วยงานที่เกี่ยวข้อง	กิจกรรมหลัก 12 พัฒนาผู้ประกอบการให้มีศักยภาพออกแบบผลิตภัณฑ์และบรรจุภัณฑ์สู่การผลิตเชิงพาณิชย์ <u>งบประมาณ</u> <div style="text-align: right;">หน่วย : บาท</div> <table border="1" data-bbox="560 1290 1382 1541"> <thead> <tr> <th>แหล่ง</th> <th>2566</th> <th>2567</th> <th>2568</th> <th>2569</th> <th>2570</th> <th>รวม</th> </tr> </thead> <tbody> <tr> <td>งบประมาณ</td> <td></td> <td></td> <td></td> <td></td> <td></td> <td></td> </tr> <tr> <td>จังหวัด</td> <td></td> <td>1,280,000</td> <td></td> <td></td> <td></td> <td>1,280,000</td> </tr> <tr> <td>ส่วนราชการ</td> <td></td> <td></td> <td></td> <td></td> <td></td> <td></td> </tr> <tr> <td>อปท.</td> <td></td> <td></td> <td></td> <td></td> <td></td> <td></td> </tr> </tbody> </table> หน่วยรับผิดชอบ สำนักงานอุตสาหกรรมจังหวัดจันทบุรี							แหล่ง	2566	2567	2568	2569	2570	รวม	งบประมาณ							จังหวัด		1,280,000				1,280,000	ส่วนราชการ							อปท.						
แหล่ง	2566	2567	2568	2569	2570	รวม																																				
งบประมาณ																																										
จังหวัด		1,280,000				1,280,000																																				
ส่วนราชการ																																										
อปท.																																										
<b>8.13 กิจกรรมหลักที่ 13</b> งบประมาณ ผู้รับผิดชอบ หน่วยงานที่เกี่ยวข้อง	กิจกรรมหลัก 13 ยกระดับอุตสาหกรรมอาหารสู่การพัฒนาผลิตภัณฑ์อาหารเพื่ออนาคต <u>งบประมาณ</u> <div style="text-align: right;">หน่วย : บาท</div> <table border="1" data-bbox="560 1760 1321 2011"> <thead> <tr> <th>แหล่ง</th> <th>2566</th> <th>2567</th> <th>2568</th> <th>2569</th> <th>2570</th> <th>รวม</th> </tr> </thead> <tbody> <tr> <td>งบประมาณ</td> <td></td> <td></td> <td></td> <td></td> <td></td> <td></td> </tr> <tr> <td>จังหวัด</td> <td>500,000</td> <td></td> <td></td> <td></td> <td></td> <td>500,000</td> </tr> <tr> <td>ส่วนราชการ</td> <td></td> <td></td> <td></td> <td></td> <td></td> <td></td> </tr> <tr> <td>อปท.</td> <td></td> <td></td> <td></td> <td></td> <td></td> <td></td> </tr> </tbody> </table> หน่วยรับผิดชอบ สำนักงานอุตสาหกรรมจังหวัดจันทบุรี							แหล่ง	2566	2567	2568	2569	2570	รวม	งบประมาณ							จังหวัด	500,000					500,000	ส่วนราชการ							อปท.						
แหล่ง	2566	2567	2568	2569	2570	รวม																																				
งบประมาณ																																										
จังหวัด	500,000					500,000																																				
ส่วนราชการ																																										
อปท.																																										

หัวข้อ	รายละเอียด																												
<b>8.14 กิจกรรมหลักที่ 14</b> งบประมาณ ผู้รับผิดชอบ หน่วยงานที่เกี่ยวข้อง	กิจกรรมหลัก 14 ส่งเสริมการปลูกเมล็ดพันธุ์ปลอดสารภายในโรงเรียนปิด <u>งบประมาณ</u> <div style="text-align: right;">หน่วย : บาท</div> <table border="1" data-bbox="560 304 1358 555"> <thead> <tr> <th>แหล่ง งบประมาณ</th> <th>2566</th> <th>2567</th> <th>2568</th> <th>2569</th> <th>2570</th> <th>รวม</th> </tr> </thead> <tbody> <tr> <td>จังหวัด</td> <td>222,900</td> <td></td> <td></td> <td></td> <td></td> <td>445,800</td> </tr> <tr> <td>ส่วนราชการ</td> <td></td> <td></td> <td></td> <td></td> <td></td> <td></td> </tr> <tr> <td>อปท.</td> <td></td> <td></td> <td></td> <td></td> <td></td> <td></td> </tr> </tbody> </table> หน่วยรับผิดชอบ ศูนย์ศึกษาการพัฒนาอ่าวคุ้งกระเบนอันเนื่องมาจากพระราชดำริ	แหล่ง งบประมาณ	2566	2567	2568	2569	2570	รวม	จังหวัด	222,900					445,800	ส่วนราชการ							อปท.						
แหล่ง งบประมาณ	2566	2567	2568	2569	2570	รวม																							
จังหวัด	222,900					445,800																							
ส่วนราชการ																													
อปท.																													
<b>8.15 กิจกรรมหลักที่ 15</b> งบประมาณ ผู้รับผิดชอบ หน่วยงานที่เกี่ยวข้อง	กิจกรรมหลัก 15 ส่งเสริมการใช้นวัตกรรมพลังงานทดแทนเพื่อเพิ่มประสิทธิภาพ ลดต้นทุนการผลิต และการแปรรูปสินค้า <u>งบประมาณ</u> <div style="text-align: right;">หน่วย : บาท</div> <table border="1" data-bbox="560 824 1433 1070"> <thead> <tr> <th>แหล่ง งบประมาณ</th> <th>2566</th> <th>2567</th> <th>2568</th> <th>2569</th> <th>2570</th> <th>รวม</th> </tr> </thead> <tbody> <tr> <td>จังหวัด</td> <td></td> <td></td> <td>726,000</td> <td>176,000</td> <td>176,000</td> <td>1,078,000</td> </tr> <tr> <td>ส่วนราชการ</td> <td></td> <td></td> <td></td> <td></td> <td></td> <td></td> </tr> <tr> <td>อปท.</td> <td></td> <td></td> <td></td> <td></td> <td></td> <td></td> </tr> </tbody> </table> หน่วยรับผิดชอบ สำนักงานพลังงานจังหวัดจันทบุรี	แหล่ง งบประมาณ	2566	2567	2568	2569	2570	รวม	จังหวัด			726,000	176,000	176,000	1,078,000	ส่วนราชการ							อปท.						
แหล่ง งบประมาณ	2566	2567	2568	2569	2570	รวม																							
จังหวัด			726,000	176,000	176,000	1,078,000																							
ส่วนราชการ																													
อปท.																													
<b>8.16 กิจกรรมหลักที่ 16</b> งบประมาณ ผู้รับผิดชอบ หน่วยงานที่เกี่ยวข้อง	กิจกรรมหลัก 16 เพิ่มผลผลิตปศุสัตว์เพื่อความมั่นคงทางอาหาร และความยั่งยืนของ ทรัพยากรปศุสัตว์ในท้องทะเลจังหวัดจันทบุรี ตามแนวทาง BCG Model <u>งบประมาณ</u> <div style="text-align: right;">หน่วย : บาท</div> <table border="1" data-bbox="560 1339 1449 1585"> <thead> <tr> <th>แหล่ง งบประมาณ</th> <th>2566</th> <th>2567</th> <th>2568</th> <th>2569</th> <th>2570</th> <th>รวม</th> </tr> </thead> <tbody> <tr> <td>จังหวัด</td> <td></td> <td>1,511,100</td> <td>579,500</td> <td>579,500</td> <td>579,500</td> <td>3,249,600</td> </tr> <tr> <td>ส่วนราชการ</td> <td></td> <td></td> <td></td> <td></td> <td></td> <td></td> </tr> <tr> <td>อปท.</td> <td></td> <td></td> <td></td> <td></td> <td></td> <td></td> </tr> </tbody> </table> หน่วยรับผิดชอบ สำนักงานประมงจังหวัดจันทบุรี	แหล่ง งบประมาณ	2566	2567	2568	2569	2570	รวม	จังหวัด		1,511,100	579,500	579,500	579,500	3,249,600	ส่วนราชการ							อปท.						
แหล่ง งบประมาณ	2566	2567	2568	2569	2570	รวม																							
จังหวัด		1,511,100	579,500	579,500	579,500	3,249,600																							
ส่วนราชการ																													
อปท.																													
<b>8.17 กิจกรรมหลักที่ 17</b> งบประมาณ ผู้รับผิดชอบ หน่วยงานที่เกี่ยวข้อง	กิจกรรมหลัก 17 ส่งเสริมและพัฒนาศักยภาพการเลี้ยงไก่ไข่เข้าสู่ระบบการ ป้องกันโรคและการเลี้ยงสัตว์ที่เหมาะสม (GFM) <u>งบประมาณ</u> <div style="text-align: right;">หน่วย : บาท</div> <table border="1" data-bbox="560 1809 1433 2056"> <thead> <tr> <th>แหล่ง งบประมาณ</th> <th>2566</th> <th>2567</th> <th>2568</th> <th>2569</th> <th>2570</th> <th>รวม</th> </tr> </thead> <tbody> <tr> <td>จังหวัด</td> <td></td> <td>676,400</td> <td>676,400</td> <td>676,400</td> <td>676,400</td> <td>2,705,600</td> </tr> <tr> <td>ส่วนราชการ</td> <td></td> <td></td> <td></td> <td></td> <td></td> <td></td> </tr> <tr> <td>อปท.</td> <td></td> <td></td> <td></td> <td></td> <td></td> <td></td> </tr> </tbody> </table> หน่วยรับผิดชอบ สำนักงานปศุสัตว์จังหวัดจันทบุรี	แหล่ง งบประมาณ	2566	2567	2568	2569	2570	รวม	จังหวัด		676,400	676,400	676,400	676,400	2,705,600	ส่วนราชการ							อปท.						
แหล่ง งบประมาณ	2566	2567	2568	2569	2570	รวม																							
จังหวัด		676,400	676,400	676,400	676,400	2,705,600																							
ส่วนราชการ																													
อปท.																													

หัวข้อ	รายละเอียด																																			
<b>8.18 กิจกรรมหลักที่ 18</b> งบประมาณ ผู้รับผิดชอบ หน่วยงานที่เกี่ยวข้อง	กิจกรรมหลัก 18 เพื่าระวังควบคุมโรคสัตว์น้ำในพื้นที่ เขตอำเภอท่าใหม่ และ อำเภอนายายอาม จังหวัดจันทบุรี <u>งบประมาณ</u> <div style="text-align: right;">หน่วย : บาท</div> <table border="1" data-bbox="560 360 1449 611"> <thead> <tr> <th>แหล่ง</th> <th>2566</th> <th>2567</th> <th>2568</th> <th>2569</th> <th>2570</th> <th>รวม</th> </tr> </thead> <tbody> <tr> <td>งบประมาณ</td> <td></td> <td></td> <td></td> <td></td> <td></td> <td></td> </tr> <tr> <td>จังหวัด</td> <td></td> <td>2,705,000</td> <td>795,300</td> <td>245,000</td> <td>265,000</td> <td>4,010,300</td> </tr> <tr> <td>ส่วนราชการ</td> <td></td> <td></td> <td></td> <td></td> <td></td> <td></td> </tr> <tr> <td>อปท.</td> <td></td> <td></td> <td></td> <td></td> <td></td> <td></td> </tr> </tbody> </table> หน่วยรับผิดชอบ ศูนย์ศึกษาการพัฒนาอ่าวคุ้งกระเบนอันเนื่องมาจากพระราชดำริ	แหล่ง	2566	2567	2568	2569	2570	รวม	งบประมาณ							จังหวัด		2,705,000	795,300	245,000	265,000	4,010,300	ส่วนราชการ							อปท.						
แหล่ง	2566	2567	2568	2569	2570	รวม																														
งบประมาณ																																				
จังหวัด		2,705,000	795,300	245,000	265,000	4,010,300																														
ส่วนราชการ																																				
อปท.																																				
<b>8.19 กิจกรรมหลักที่ 19</b> งบประมาณ ผู้รับผิดชอบ หน่วยงานที่เกี่ยวข้อง	กิจกรรมหลัก 19 ส่งเสริมการเลี้ยงเปิดเทศตามหลักปรัชญาเศรษฐกิจพอเพียง <u>งบประมาณ</u> <div style="text-align: right;">หน่วย : บาท</div> <table border="1" data-bbox="560 824 1358 1070"> <thead> <tr> <th>แหล่ง</th> <th>2566</th> <th>2567</th> <th>2568</th> <th>2569</th> <th>2570</th> <th>รวม</th> </tr> </thead> <tbody> <tr> <td>งบประมาณ</td> <td></td> <td></td> <td></td> <td></td> <td></td> <td></td> </tr> <tr> <td>จังหวัด</td> <td>529,700</td> <td></td> <td></td> <td></td> <td></td> <td>529,700</td> </tr> <tr> <td>ส่วนราชการ</td> <td></td> <td></td> <td></td> <td></td> <td></td> <td></td> </tr> <tr> <td>อปท.</td> <td></td> <td></td> <td></td> <td></td> <td></td> <td></td> </tr> </tbody> </table> หน่วยรับผิดชอบ สำนักงานปศุสัตว์จังหวัดจันทบุรี	แหล่ง	2566	2567	2568	2569	2570	รวม	งบประมาณ							จังหวัด	529,700					529,700	ส่วนราชการ							อปท.						
แหล่ง	2566	2567	2568	2569	2570	รวม																														
งบประมาณ																																				
จังหวัด	529,700					529,700																														
ส่วนราชการ																																				
อปท.																																				
<b>8.20 กิจกรรมหลักที่ 20</b> งบประมาณ ผู้รับผิดชอบ หน่วยงานที่เกี่ยวข้อง	กิจกรรมหลัก 20 เพิ่มศักยภาพการผลิต ตลาด และพัฒนาผลิตภัณฑ์น้ำปลาของ ชุมชนตำบลคลองขุด อำเภอท่าใหม่ จังหวัดจันทบุรี <u>งบประมาณ</u> <div style="text-align: right;">หน่วย : บาท</div> <table border="1" data-bbox="560 1290 1366 1541"> <thead> <tr> <th>แหล่ง</th> <th>2566</th> <th>2567</th> <th>2568</th> <th>2569</th> <th>2570</th> <th>รวม</th> </tr> </thead> <tbody> <tr> <td>งบประมาณ</td> <td></td> <td></td> <td></td> <td></td> <td></td> <td></td> </tr> <tr> <td>จังหวัด</td> <td>298,500</td> <td></td> <td>33,800</td> <td></td> <td></td> <td>332,300</td> </tr> <tr> <td>ส่วนราชการ</td> <td></td> <td></td> <td></td> <td></td> <td></td> <td></td> </tr> <tr> <td>อปท.</td> <td></td> <td></td> <td></td> <td></td> <td></td> <td></td> </tr> </tbody> </table> หน่วยรับผิดชอบ ศูนย์ศึกษาการพัฒนาอ่าวคุ้งกระเบนอันเนื่องมาจาก พระราชดำริ	แหล่ง	2566	2567	2568	2569	2570	รวม	งบประมาณ							จังหวัด	298,500		33,800			332,300	ส่วนราชการ							อปท.						
แหล่ง	2566	2567	2568	2569	2570	รวม																														
งบประมาณ																																				
จังหวัด	298,500		33,800			332,300																														
ส่วนราชการ																																				
อปท.																																				
<b>8.21 กิจกรรมหลักที่ 21</b> งบประมาณ ผู้รับผิดชอบ หน่วยงานที่เกี่ยวข้อง	กิจกรรมหลัก 21 เพิ่มศักยภาพการผลิตกุ้งทะเลของเกษตรกรจังหวัดจันทบุรี <u>งบประมาณ</u> <div style="text-align: right;">หน่วย : บาท</div> <table border="1" data-bbox="560 1760 1358 2007"> <thead> <tr> <th>แหล่ง</th> <th>2566</th> <th>2567</th> <th>2568</th> <th>2569</th> <th>2570</th> <th>รวม</th> </tr> </thead> <tbody> <tr> <td>งบประมาณ</td> <td></td> <td></td> <td></td> <td></td> <td></td> <td></td> </tr> <tr> <td>จังหวัด</td> <td>93,500</td> <td></td> <td></td> <td></td> <td></td> <td>93,500</td> </tr> <tr> <td>ส่วนราชการ</td> <td></td> <td></td> <td></td> <td></td> <td></td> <td></td> </tr> <tr> <td>อปท.</td> <td></td> <td></td> <td></td> <td></td> <td></td> <td></td> </tr> </tbody> </table> หน่วยรับผิดชอบ สำนักงานประมงจังหวัดจันทบุรี	แหล่ง	2566	2567	2568	2569	2570	รวม	งบประมาณ							จังหวัด	93,500					93,500	ส่วนราชการ							อปท.						
แหล่ง	2566	2567	2568	2569	2570	รวม																														
งบประมาณ																																				
จังหวัด	93,500					93,500																														
ส่วนราชการ																																				
อปท.																																				

หัวข้อ	รายละเอียด																																			
<b>8.22 กิจกรรมหลักที่ 22</b> งบประมาณ ผู้รับผิดชอบ หน่วยงานที่เกี่ยวข้อง	กิจกรรมหลัก 22 พัฒนาการเลี้ยงสัตว์น้ำแบบผสมผสานเพื่อลดต้นทุน และเพิ่มประสิทธิภาพของผลผลิต <u>งบประมาณ</u> <div style="text-align: right;">หน่วย : บาท</div> <table border="1" data-bbox="560 360 1433 611"> <tr> <td>แหล่ง</td> <td>2566</td> <td>2567</td> <td>2568</td> <td>2569</td> <td>2570</td> <td>รวม</td> </tr> <tr> <td>งบประมาณ</td> <td></td> <td></td> <td></td> <td></td> <td></td> <td></td> </tr> <tr> <td>จังหวัด</td> <td></td> <td></td> <td>705,000</td> <td>705,000</td> <td>705,000</td> <td>2,115,000</td> </tr> <tr> <td>ส่วนราชการ</td> <td></td> <td></td> <td></td> <td></td> <td></td> <td></td> </tr> <tr> <td>อปท.</td> <td></td> <td></td> <td></td> <td></td> <td></td> <td></td> </tr> </table> หน่วยรับผิดชอบ สำนักงานประมงจังหวัดจันทบุรี	แหล่ง	2566	2567	2568	2569	2570	รวม	งบประมาณ							จังหวัด			705,000	705,000	705,000	2,115,000	ส่วนราชการ							อปท.						
แหล่ง	2566	2567	2568	2569	2570	รวม																														
งบประมาณ																																				
จังหวัด			705,000	705,000	705,000	2,115,000																														
ส่วนราชการ																																				
อปท.																																				
<b>8.23 กิจกรรมหลักที่ 23</b> งบประมาณ ผู้รับผิดชอบ หน่วยงานที่เกี่ยวข้อง	กิจกรรมหลัก 23 ศูนย์พัฒนาไม้ผลตามพระราชดำริ จังหวัดจันทบุรี <u>งบประมาณ</u> <div style="text-align: right;">หน่วย : บาท</div> <table border="1" data-bbox="560 824 1366 1070"> <tr> <td>แหล่ง</td> <td>2566</td> <td>2567</td> <td>2568</td> <td>2569</td> <td>2570</td> <td>รวม</td> </tr> <tr> <td>งบประมาณ</td> <td></td> <td></td> <td></td> <td></td> <td></td> <td></td> </tr> <tr> <td>จังหวัด</td> <td></td> <td></td> <td>35,890</td> <td></td> <td></td> <td>35,890</td> </tr> <tr> <td>ส่วนราชการ</td> <td></td> <td></td> <td></td> <td></td> <td></td> <td></td> </tr> <tr> <td>อปท.</td> <td></td> <td></td> <td></td> <td></td> <td></td> <td></td> </tr> </table> หน่วยรับผิดชอบ สำนักงานปศุสัตว์จังหวัดจันทบุรี	แหล่ง	2566	2567	2568	2569	2570	รวม	งบประมาณ							จังหวัด			35,890			35,890	ส่วนราชการ							อปท.						
แหล่ง	2566	2567	2568	2569	2570	รวม																														
งบประมาณ																																				
จังหวัด			35,890			35,890																														
ส่วนราชการ																																				
อปท.																																				
<b>9. หน่วยงานดำเนินงาน</b>	<b>หน่วยงานรับผิดชอบหลัก</b> 1. สำนักงานเกษตรและสหกรณ์จังหวัดจันทบุรี 2. สำนักงานอุตสาหกรรมจังหวัดจันทบุรี 3. สำนักงานพลังงานจังหวัดจันทบุรี 4. สำนักงานประมงจังหวัดจันทบุรี 5. สำนักงานปศุสัตว์จังหวัดจันทบุรี 6. สำนักวิจัยและพัฒนาการเกษตรเขตที่ 6 7. สำนักงานเกษตรจังหวัดจันทบุรี 8. ศูนย์วิจัยพืชสวนจันทบุรี 9. ศูนย์ศึกษาการพัฒนาอ่าวคุ้งกระเบนอันเนื่องมาจากพระราชดำริ																																			
<b>10. ระยะเวลาในการดำเนินโครงการ</b>	ปีงบประมาณ พ.ศ. 2566 - 2570																																			
<b>11. งบประมาณ</b>	ปีงบประมาณ พ.ศ. 2566 จำนวน 8,620,500 บาท ปีงบประมาณ พ.ศ. 2567 จำนวน 15,547,500 บาท ปีงบประมาณ พ.ศ. 2568 จำนวน 6,706,790 บาท ปีงบประมาณ พ.ศ. 2569 จำนวน 4,186,700 บาท ปีงบประมาณ พ.ศ. 2570 จำนวน 3,350,900 บาท																																			



หัวข้อ	รายละเอียด
12. ผลผลิต (output)	<ol style="list-style-type: none"> <li>1. สามารถนำนวัตกรรมทางด้านวิทยาศาสตร์และเทคโนโลยีมาใช้เพิ่มประสิทธิภาพการผลิต แปรรูปอาหารปลอดภัย และสร้างมูลค่าเพิ่มให้กับผลไม้เศรษฐกิจและสมุนไพรของจังหวัดจันทบุรี</li> <li>2. เกษตรกรสามารถลดต้นทุนการผลิต และการแปรรูปสินค้าเพื่อเพิ่มมูลค่าให้กับสินค้าทางการเกษตรได้</li> <li>3. เกษตรกรมีความรู้และส่งเสริมการจัดการโรคแมลงศัตรู และสามารถผลิตและใช้ปุ๋ยอินทรีย์ ปุ๋ยชีวภาพ ทดแทนการใช้สารเคมี</li> <li>4. พัฒนาศักยภาพการผลิตและการสร้างมูลค่าเพิ่มให้ผลไม้คุณภาพสูงตามอัตลักษณ์ของชาวจันทบุรี</li> <li>5. เกษตรกรและกลุ่มวิสาหกิจชุมชนได้รับการส่งเสริมการผลิต การตลาด และพัฒนาผลิตภัณฑ์ด้านประมงและปศุสัตว์ของเกษตรกรจังหวัดจันทบุรี</li> <li>6. เกษตรกรและกลุ่มวิสาหกิจชุมชนมีองค์ความรู้และเทคโนโลยีด้านการเกษตร</li> <li>7. เกิดการแปรรูปผลิตภัณฑ์ด้านประมงและปศุสัตว์</li> <li>8. มีการควบคุมโรคสัตว์น้ำในพื้นที่จังหวัดจันทบุรี</li> </ol>
13. ผลลัพธ์จากการดำเนินโครงการ (Outcome)	<ol style="list-style-type: none"> <li>1. สร้างมูลค่าเพิ่มให้แก่ผลผลิตทางการเกษตรของจังหวัดจันทบุรี และเกษตรกรมีรายได้เพิ่มมากขึ้น</li> <li>2. เกษตรกรและประชาชนได้นำนวัตกรรมพลังงานทดแทน และการจัดการโรคแมลงศัตรูไปปรับใช้ในการผลิต</li> <li>3. เกษตรกร ผู้ประกอบการ SMEs OTOP และวิสาหกิจชุมชนที่แปรรูปผลไม้ ในจังหวัดจันทบุรี มีศักยภาพและความสามารถในการแข่งขันเพิ่มขึ้น</li> <li>4. ผลผลิตสินค้าทางการเกษตร และการแปรรูปสินค้าทางการเกษตรมีมาตรฐานและปลอดภัย</li> <li>5. สร้างภาพลักษณ์ให้แก่ผลผลิตทางการเกษตรของจังหวัดจันทบุรี</li> <li>6. การผลิตและการแปรรูปผลิตภัณฑ์ด้านประมงและปศุสัตว์มีคุณภาพและปลอดภัย</li> <li>7. จังหวัดจันทบุรีสามารถควบคุมโรคสัตว์น้ำในพื้นที่ได้</li> </ol>

## แบบฟอร์มโครงการแบบย่อ (Project Brief) ของโครงการสำคัญภายใต้งบประมาณของจังหวัด

ประเด็นการพัฒนาจังหวัดที่ 1 พัฒนาศักยภาพการผลิต แปรรูป เป็นศูนย์รวบรวมและกระจายสินค้า  
เกษตรที่มีมูลค่าสูงที่เป็นมิตรต่อสิ่งแวดล้อม

หัวข้อ	รายละเอียด
1. ชื่อโครงการสำคัญ	3. โครงการขยายช่องทางการตลาดสินค้าเกษตรคุณภาพสู่สากล
2. ชื่อแผนงาน	แผนงานพัฒนาภาคเกษตร
3. แนวทางการพัฒนา	ประชาสัมพันธ์ และขยายช่องทางการตลาดและการส่งออกสินค้าเกษตรและผลิตภัณฑ์เกี่ยวเนื่องที่มีความปลอดภัยและตรงกับความต้องการของผู้บริโภค
4. หลักการและเหตุผล	<p><b>ยุทธศาสตร์ชาติด้านการสร้างความสามารถในการแข่งขัน</b> : การเกษตรสร้างมูลค่า โดยประเทศไทยมีความสำคัญด้านการผลิตและการค้าสินค้าเกษตรในเวทีโลกด้วยพื้นฐานทางพืชเกษตรเขตร้อน และมีข้อได้เปรียบด้านความหลากหลายทางชีวภาพที่สามารถพัฒนาต่อยอดโครงสร้างธุรกิจการเกษตรด้วยการสร้างมูลค่าเพิ่ม เน้นเกษตรคุณภาพสูงและขับเคลื่อนการเกษตรด้วยเทคโนโลยีและนวัตกรรม ที่ให้ความสำคัญกับการเพิ่มผลผลิตการผลิตทั้งเชิงปริมาณและมูลค่าและความหลากหลายของสินค้าเกษตร เพื่อรักษารายได้เดิมและสร้างฐานอนาคตใหม่ที่สร้างรายได้สูงทั้งเกษตรอัตลักษณ์พื้นถิ่น เกษตรปลอดภัย เกษตรชีวภาพ เกษตรแปรรูป และเกษตรอัจฉริยะ เพื่อให้เกษตรกรมีรายได้สูงขึ้น</p> <p><b>แผนแม่บทภายใต้ยุทธศาสตร์ชาติ ประเด็นการเกษตร</b> มีเป้าหมาย คือ ผลิตภัณฑ่มวลรวมในประเทศในสาขาเกษตรเพิ่มขึ้น โดยแผนย่อย เกษตรอัตลักษณ์พื้นถิ่น มีเป้าหมายให้สินค้าเกษตรอัตลักษณ์พื้นถิ่นมีมูลค่าเพิ่มขึ้น</p> <p><b>แผนพัฒนาภาคตะวันออก พ.ศ. 2566 – 2570</b> ประเด็นการพัฒนาที่ 3 พัฒนาการเกษตรคุณภาพให้เชื่อมโยงสู่การผลิตและแปรรูปสินค้าเกษตรปลอดภัยสู่ห่วงโซ่การผลิตในระดับประเทศ และการให้บริการส่งเสริมสุขภาพ มีแนวทางการพัฒนาสำคัญในการเสริมสร้างผลผลิตการผลิตผลไม้ของภาคตะวันออกให้มีประสิทธิภาพ ได้มาตรฐานสากล เป็นมิตรต่อสิ่งแวดล้อม และสอดคล้องกับความต้องการของตลาด นำไปสู่การพัฒนาให้ภาคตะวันออกเป็นมหานครผลไม้เมืองร้อนแห่งเอเชียที่มีรสชาติเฉพาะถิ่น เป็นที่ยอมรับในระดับสากล ด้วยการใช้เทคโนโลยี นวัตกรรม งานวิจัยพร้อมใช้ ควบคู่กับภูมิปัญญาท้องถิ่น และระบบบริหารจัดการที่มีประสิทธิภาพในการปรับปรุงการใช้ทรัพยากรการผลิตด้านการเกษตรให้มีประสิทธิภาพสูง พัฒนาประสิทธิภาพการเพาะเลี้ยงสัตว์น้ำเศรษฐกิจที่สำคัญ เพื่อเพิ่มรายได้ให้กับเกษตรกรและวิสาหกิจชุมชนอย่างทั่วถึง เสริมสร้างศักยภาพการผลิตและพัฒนาคุณภาพมาตรฐานสินค้าปศุสัตว์สำคัญให้สอดคล้องกับความต้องการของผู้บริโภคทั้งในและต่างประเทศ รวมทั้งสนับสนุนการรวมกลุ่ม</p>

หัวข้อ	รายละเอียด
	<p>เกษตรกรเพื่อเข้าถึงเทคโนโลยีและเพิ่มขีดความสามารถด้านการตลาด เพื่อให้ผลผลิตและผลิตภัณฑ์เกษตรสอดคล้องและตอบสนองตามความต้องการของกลุ่มลูกค้าเฉพาะ อาทิ กลุ่มผู้รักสุขภาพ ร่วมกับการพัฒนาระบบเก็บรักษาและการขนส่งสินค้า เพื่อลดต้นทุนและความสูญเสีย และเสริมสร้างศักยภาพของโครงสร้างพื้นฐานด้านการเกษตรและระบบฐานข้อมูลการเกษตร ทั้งข้อมูลการผลิต (Supply Side) และความต้องการผลผลิต (Demand Side) และการส่งเสริมการใช้ระบบพาณิชย์อิเล็กทรอนิกส์</p> <p><b>มติคณะรัฐมนตรี</b> จากการประชุมคณะรัฐมนตรีอย่างเป็นทางการนอกสถานที่ เมื่อวันที่ 6 กุมภาพันธ์ 2561 ณ จังหวัดจันทบุรี สนับสนุนให้ภาคตะวันออกเป็น “มหานครผลไม้โลก” ที่มีคุณภาพปลอดภัยอย่างครบวงจร และเป็นแหล่งผลิตผลไม้หลักของประเทศ ซึ่งส่วนใหญ่เป็นทุเรียน ลำไย มังคุด ประกอบกับ นโยบายรัฐบาลตาม</p> <p>จังหวัดจันทบุรี มีศักยภาพในการผลิต รวบรวม และกระจายสินค้าเกษตร โดยมีมูลค่าผลิตภัณฑ์ภาคเกษตร ณ ราคาประจำปี พ.ศ. 2563 เท่ากับ 80,165 ล้านบาท คิดเป็นร้อยละ 56.18 ของผลิตภัณฑ์มวลรวมจังหวัด สูงเป็นอันดับ 1 ของประเทศ มีสินค้าทางการเกษตรที่สำคัญของจังหวัดและเป็นสินค้าเกษตรส่งออกที่สำคัญของประเทศ ด้านพืช ได้แก่ ทุเรียน ลำไย มังคุด ลองกอง เป็นต้น โดยในปี 2565 มีผลผลิตผลไม้รวมประมาณ 766,600 ตัน สร้างมูลค่ากว่า 70,000 ล้านบาท โดยมีโรงคัดบรรจุ หรือ ลัง อยู่ในพื้นที่กว่า 660 ราย สำหรับด้านประมง มีสินค้าที่สำคัญ คือ การเพาะเลี้ยงกุ้งขาวแวนนาไม กุ้งกุลาดำ และปลากะพง เป็นต้น มีพื้นที่เลี้ยง 24,921.62 ไร่ ผลผลิตประมาณ 9,500 ตัน มีมูลค่าประมาณ 15,500 ล้านบาท ดังนั้น การพัฒนาจังหวัดจันทบุรีให้เป็นแหล่งผลิต รวบรวม และการกระจายสินค้าผลไม้คุณภาพ รวมทั้งสร้างการรับรู้เกี่ยวกับผลผลิตและผลิตภัณฑ์เกษตรที่สอดคล้องและตอบสนองกับความต้องการของผู้บริโภคทั้งในและต่างประเทศ จะสามารถช่วยขับเคลื่อนเศรษฐกิจด้านเกษตรของจังหวัด เสริมสร้างศักยภาพการพัฒนาภาคตะวันออกให้เป็นมหานครผลไม้เมืองร้อนแห่งเอเชียได้อย่างชัดเจน จึงจำเป็นต้อง ส่งเสริมการตลาดและการประชาสัมพันธ์เพื่อขยายช่องทางการตลาดและการส่งออกสินค้าเกษตรของจังหวัด และกระตุ้นการบริโภค พร้อมเสริมสร้างความเชื่อมั่น ในเรื่องมาตรฐาน ความปลอดภัยให้กับผู้บริโภคทั้งในและต่างประเทศ</p>
<p>5. วัตถุประสงค์ของโครงการ</p>	<ol style="list-style-type: none"> <li>1. ส่งเสริม ประชาสัมพันธ์ และขยายช่องทางการตลาดและการส่งออกสินค้าเกษตรของจังหวัด</li> <li>2. เสริมสร้างศักยภาพการประชาสัมพันธ์ และช่องทางการตลาดสินค้าเกษตรของจังหวัดผ่านระบบออนไลน์</li> </ol>

หัวข้อ	รายละเอียด																												
6. ตัวชี้วัดและค่าเป้าหมาย	<p>อัตราการเปลี่ยนแปลงของผลิตภัณฑ์มวลรวมจังหวัดภาคเกษตรเพิ่มขึ้น ร้อยละ 5</p> <table border="1" data-bbox="564 210 1321 362"> <thead> <tr> <th colspan="6">ค่าเป้าหมาย (ร้อยละ)</th> </tr> <tr> <th>2566</th> <th>2567</th> <th>2568</th> <th>2569</th> <th>2570</th> <th>รวม</th> </tr> </thead> <tbody> <tr> <td>5</td> <td>5</td> <td>5</td> <td>5</td> <td>5</td> <td>25</td> </tr> </tbody> </table>	ค่าเป้าหมาย (ร้อยละ)						2566	2567	2568	2569	2570	รวม	5	5	5	5	5	25										
ค่าเป้าหมาย (ร้อยละ)																													
2566	2567	2568	2569	2570	รวม																								
5	5	5	5	5	25																								
7. พื้นที่เป้าหมาย	พื้นที่จังหวัดจันทบุรี																												
8. กิจกรรมหลัก	<p>กิจกรรมหลักที่ 1 จันทบุรีเกษตรแฟร์</p> <p>กิจกรรมหลักที่ 2 ส่งเสริมสินค้าเกษตรและสินค้าเกษตรแปรรูปก้าวสู่ตลาดโลก</p> <p>กิจกรรมหลักที่ 3 นวัตกรรมระบบสั่งจองผลไม้คุณภาพเมืองจันทร์อัจฉริยะยกระดับคุณภาพสินค้าเกษตร</p> <p>กิจกรรมหลักที่ 4 ส่งเสริมสินค้าเกษตรและการท่องเที่ยวของจังหวัดจันทบุรีก้าวสู่ตลาดโลก</p> <p>กิจกรรมหลักที่ 5 จัดงานแสดงและจำหน่ายสินค้าสิ่งบ่งชี้ทางภูมิศาสตร์ (GI) และสินค้าสำคัญของจังหวัดจันทบุรี</p> <p>กิจกรรมหลักที่ 6 ส่งเสริมการประชาสัมพันธ์สินค้าเกษตร</p> <p>กิจกรรมหลักที่ 7 Chanthaburi Business Networking Application (CBN Application)</p>																												
8.1 กิจกรรมหลักที่ 1 งบประมาณ ผู้รับผิดชอบ หน่วยงานที่เกี่ยวข้อง	<p>กิจกรรมหลัก 1 จันทบุรีเกษตรแฟร์</p> <p><u>งบประมาณ</u></p> <p style="text-align: right;">หน่วย : บาท</p> <table border="1" data-bbox="564 1200 1449 1415"> <thead> <tr> <th>แหล่ง งบประมาณ</th> <th>2566</th> <th>2567</th> <th>2568</th> <th>2569</th> <th>2570</th> <th>รวม</th> </tr> </thead> <tbody> <tr> <td>จังหวัด</td> <td>7,000,000</td> <td>7,000,000</td> <td>7,000,000</td> <td>7,000,000</td> <td>7,000,000</td> <td>35,000,000</td> </tr> <tr> <td>ส่วนราชการ</td> <td></td> <td></td> <td></td> <td></td> <td></td> <td></td> </tr> <tr> <td>อปท.</td> <td></td> <td></td> <td></td> <td></td> <td></td> <td></td> </tr> </tbody> </table> <p><b>หน่วยรับผิดชอบ</b> สำนักงานเกษตรและสหกรณ์จังหวัดจันทบุรี</p>	แหล่ง งบประมาณ	2566	2567	2568	2569	2570	รวม	จังหวัด	7,000,000	7,000,000	7,000,000	7,000,000	7,000,000	35,000,000	ส่วนราชการ							อปท.						
แหล่ง งบประมาณ	2566	2567	2568	2569	2570	รวม																							
จังหวัด	7,000,000	7,000,000	7,000,000	7,000,000	7,000,000	35,000,000																							
ส่วนราชการ																													
อปท.																													
8.2 กิจกรรมหลักที่ 2 งบประมาณ ผู้รับผิดชอบ หน่วยงานที่เกี่ยวข้อง	<p>กิจกรรมหลักที่ 2 ส่งเสริมสินค้าเกษตรและสินค้าเกษตรแปรรูปก้าวสู่ตลาดโลก</p> <p><u>งบประมาณ</u></p> <p style="text-align: right;">หน่วย : บาท</p> <table border="1" data-bbox="564 1626 1378 1877"> <thead> <tr> <th>แหล่ง งบประมาณ</th> <th>2566</th> <th>2567</th> <th>2568</th> <th>2569</th> <th>2570</th> <th>รวม</th> </tr> </thead> <tbody> <tr> <td>จังหวัด</td> <td></td> <td>1,485,000</td> <td></td> <td></td> <td></td> <td>1,485,000</td> </tr> <tr> <td>ส่วนราชการ</td> <td></td> <td></td> <td></td> <td></td> <td></td> <td></td> </tr> <tr> <td>อปท.</td> <td></td> <td></td> <td></td> <td></td> <td></td> <td></td> </tr> </tbody> </table> <p><b>หน่วยรับผิดชอบ</b> สำนักงานพาณิชย์จังหวัดจันทบุรี</p>	แหล่ง งบประมาณ	2566	2567	2568	2569	2570	รวม	จังหวัด		1,485,000				1,485,000	ส่วนราชการ							อปท.						
แหล่ง งบประมาณ	2566	2567	2568	2569	2570	รวม																							
จังหวัด		1,485,000				1,485,000																							
ส่วนราชการ																													
อปท.																													

หัวข้อ	รายละเอียด																																			
<b>8.3 กิจกรรมหลักที่ 3</b> งบประมาณ ผู้รับผิดชอบ หน่วยงานที่เกี่ยวข้อง	กิจกรรมหลัก 3 นวัตกรรมระบบสั่งจองผลไม้คุณภาพเมืองจันทน์อัจฉริยะยกระดับ คุณภาพสินค้าเกษตร <u>งบประมาณ</u> <div style="text-align: right;">หน่วย : บาท</div> <table border="1" data-bbox="564 360 1362 611"> <tr> <td>แหล่ง</td> <td>2566</td> <td>2567</td> <td>2568</td> <td>2569</td> <td>2570</td> <td>รวม</td> </tr> <tr> <td>งบประมาณ</td> <td></td> <td></td> <td></td> <td></td> <td></td> <td></td> </tr> <tr> <td>จังหวัด</td> <td>1,900,000</td> <td></td> <td></td> <td></td> <td></td> <td>1,900,000</td> </tr> <tr> <td>ส่วนราชการ</td> <td></td> <td></td> <td></td> <td></td> <td></td> <td></td> </tr> <tr> <td>อปท.</td> <td></td> <td></td> <td></td> <td></td> <td></td> <td></td> </tr> </table> <b>หน่วยรับผิดชอบ</b> สำนักงานพาณิชย์จังหวัดจันทบุรี	แหล่ง	2566	2567	2568	2569	2570	รวม	งบประมาณ							จังหวัด	1,900,000					1,900,000	ส่วนราชการ							อปท.						
แหล่ง	2566	2567	2568	2569	2570	รวม																														
งบประมาณ																																				
จังหวัด	1,900,000					1,900,000																														
ส่วนราชการ																																				
อปท.																																				
<b>8.4 กิจกรรมหลักที่ 4</b> งบประมาณ ผู้รับผิดชอบ หน่วยงานที่เกี่ยวข้อง	กิจกรรมหลัก 4 ส่งเสริมสินค้าเกษตรและการท่องเที่ยวของจังหวัดจันทบุรีก้าวสู่ ตลาดโลก <u>งบประมาณ</u> <div style="text-align: right;">หน่วย : บาท</div> <table border="1" data-bbox="564 880 1362 1131"> <tr> <td>แหล่ง</td> <td>2566</td> <td>2567</td> <td>2568</td> <td>2569</td> <td>2570</td> <td>รวม</td> </tr> <tr> <td>งบประมาณ</td> <td></td> <td></td> <td></td> <td></td> <td></td> <td></td> </tr> <tr> <td>จังหวัด</td> <td>1,251,000</td> <td></td> <td></td> <td></td> <td></td> <td>1,251,000</td> </tr> <tr> <td>ส่วนราชการ</td> <td></td> <td></td> <td></td> <td></td> <td></td> <td></td> </tr> <tr> <td>อปท.</td> <td></td> <td></td> <td></td> <td></td> <td></td> <td></td> </tr> </table> <b>หน่วยรับผิดชอบ</b> สำนักงานพาณิชย์จังหวัดจันทบุรี	แหล่ง	2566	2567	2568	2569	2570	รวม	งบประมาณ							จังหวัด	1,251,000					1,251,000	ส่วนราชการ							อปท.						
แหล่ง	2566	2567	2568	2569	2570	รวม																														
งบประมาณ																																				
จังหวัด	1,251,000					1,251,000																														
ส่วนราชการ																																				
อปท.																																				
<b>8.5 กิจกรรมหลักที่ 5</b> งบประมาณ ผู้รับผิดชอบ หน่วยงานที่เกี่ยวข้อง	กิจกรรมหลัก 5 จัดงานแสดงและจำหน่ายสินค้าสิ่งบ่งชี้ทางภูมิศาสตร์ (GI) และ สินค้าสำคัญของจังหวัดจันทบุรี <u>งบประมาณ</u> <div style="text-align: right;">หน่วย : บาท</div> <table border="1" data-bbox="564 1395 1362 1646"> <tr> <td>แหล่ง</td> <td>2566</td> <td>2567</td> <td>2568</td> <td>2569</td> <td>2570</td> <td>รวม</td> </tr> <tr> <td>งบประมาณ</td> <td></td> <td></td> <td></td> <td></td> <td></td> <td></td> </tr> <tr> <td>จังหวัด</td> <td>4,492,300</td> <td></td> <td></td> <td></td> <td></td> <td>4,492,300</td> </tr> <tr> <td>ส่วนราชการ</td> <td></td> <td></td> <td></td> <td></td> <td></td> <td></td> </tr> <tr> <td>อปท.</td> <td></td> <td></td> <td></td> <td></td> <td></td> <td></td> </tr> </table> <b>หน่วยรับผิดชอบ</b> สำนักงานพาณิชย์จังหวัดจันทบุรี	แหล่ง	2566	2567	2568	2569	2570	รวม	งบประมาณ							จังหวัด	4,492,300					4,492,300	ส่วนราชการ							อปท.						
แหล่ง	2566	2567	2568	2569	2570	รวม																														
งบประมาณ																																				
จังหวัด	4,492,300					4,492,300																														
ส่วนราชการ																																				
อปท.																																				
<b>8.6 กิจกรรมหลักที่ 6</b> งบประมาณ ผู้รับผิดชอบ หน่วยงานที่เกี่ยวข้อง	กิจกรรมหลัก 6 ส่งเสริมการประชาสัมพันธ์สินค้าเกษตร <u>งบประมาณ</u> <div style="text-align: right;">หน่วย : บาท</div> <table border="1" data-bbox="564 1809 1347 2060"> <tr> <td>แหล่ง</td> <td>2566</td> <td>2567</td> <td>2568</td> <td>2569</td> <td>2570</td> <td>รวม</td> </tr> <tr> <td>งบประมาณ</td> <td></td> <td></td> <td></td> <td></td> <td></td> <td></td> </tr> <tr> <td>จังหวัด</td> <td></td> <td></td> <td>150,000</td> <td></td> <td></td> <td>150,000</td> </tr> <tr> <td>ส่วนราชการ</td> <td></td> <td></td> <td></td> <td></td> <td></td> <td></td> </tr> <tr> <td>อปท.</td> <td></td> <td></td> <td></td> <td></td> <td></td> <td></td> </tr> </table> <b>หน่วยรับผิดชอบ</b> สำนักงานประชาสัมพันธ์จังหวัดจันทบุรี	แหล่ง	2566	2567	2568	2569	2570	รวม	งบประมาณ							จังหวัด			150,000			150,000	ส่วนราชการ							อปท.						
แหล่ง	2566	2567	2568	2569	2570	รวม																														
งบประมาณ																																				
จังหวัด			150,000			150,000																														
ส่วนราชการ																																				
อปท.																																				

หัวข้อ	รายละเอียด																																			
<b>8.7 กิจกรรมหลักที่ 7</b> งบประมาณ ผู้รับผิดชอบ หน่วยงานที่เกี่ยวข้อง	กิจกรรมหลัก 7 Chanthaburi Business Networking Application (CBN Application) <u>งบประมาณ</u> <div style="text-align: right;">หน่วย : บาท</div> <table border="1" data-bbox="566 360 1375 611"> <thead> <tr> <th>แหล่ง</th> <th>2566</th> <th>2567</th> <th>2568</th> <th>2569</th> <th>2570</th> <th>รวม</th> </tr> </thead> <tbody> <tr> <td>งบประมาณ</td> <td></td> <td></td> <td></td> <td></td> <td></td> <td></td> </tr> <tr> <td>จังหวัด</td> <td></td> <td></td> <td>2,500,000</td> <td></td> <td></td> <td>2,500,000</td> </tr> <tr> <td>ส่วนราชการ</td> <td></td> <td></td> <td></td> <td></td> <td></td> <td></td> </tr> <tr> <td>อปท.</td> <td></td> <td></td> <td></td> <td></td> <td></td> <td></td> </tr> </tbody> </table> หน่วยรับผิดชอบ สำนักงานพาณิชย์จังหวัดจันทบุรี	แหล่ง	2566	2567	2568	2569	2570	รวม	งบประมาณ							จังหวัด			2,500,000			2,500,000	ส่วนราชการ							อปท.						
แหล่ง	2566	2567	2568	2569	2570	รวม																														
งบประมาณ																																				
จังหวัด			2,500,000			2,500,000																														
ส่วนราชการ																																				
อปท.																																				
<b>9. หน่วยงานดำเนินงาน</b>	สำนักงานพาณิชย์จังหวัดจันทบุรี สำนักงานสหกรณ์จังหวัดจันทบุรี สำนักงานประชาสัมพันธ์จังหวัดจันทบุรี สำนักงานเกษตรและสหกรณ์จังหวัดจันทบุรี																																			
<b>10. ระยะเวลาในการดำเนินโครงการ</b>	ปีงบประมาณ พ.ศ. 2566 – 2570																																			
<b>11. งบประมาณ</b>	ปีงบประมาณ พ.ศ. 2566 จำนวน 14,643,300 บาท ปีงบประมาณ พ.ศ. 2567 จำนวน 8,485,000 บาท ปีงบประมาณ พ.ศ. 2568 จำนวน 9,650,000 บาท ปีงบประมาณ พ.ศ. 2568 จำนวน 7,000,000 บาท ปีงบประมาณ พ.ศ. 2570 จำนวน 7,000,000 บาท																																			
<b>12. ผลผลิต (output)</b>	1. กิจกรรมส่งเสริมสินค้าเกษตรของจังหวัดจันทบุรี 2 สื่อประชาสัมพันธ์ และนวัตกรรมเพื่อขยายตลาดสินค้าเกษตรของจังหวัด 3 มีช่องทางตลาดให้แก่เกษตรกรและผู้ประกอบการ 4 การจำหน่ายผลผลิตจากผู้ผลิตสู่ผู้บริโภคโดยตรง																																			
<b>13. ผลลัพธ์จากการดำเนินโครงการ (Outcome)</b>	1 เกษตรกรและผู้ประกอบการมีรายได้เพิ่มขึ้น 2 เพิ่มช่องทางการจำหน่ายสินค้าทางการเกษตรของจังหวัดจันทบุรี 3 ส่งเสริมภาพลักษณ์สินค้าทางการเกษตรของจังหวัดจันทบุรี																																			

## แบบฟอร์มโครงการแบบย่อ (Project Brief) ของโครงการสำคัญภายใต้งบประมาณของจังหวัด

ประเด็นการพัฒนาจังหวัดที่ 1 : พัฒนาศักยภาพการผลิต แปรรูป เป็นศูนย์รวบรวมและกระจายสินค้า  
เกษตรที่มีมูลค่าสูงที่เป็นมิตรต่อสิ่งแวดล้อม

หัวข้อ	รายละเอียด
1. ชื่อโครงการสำคัญ	4. โครงการพัฒนาเมืองสมุนไพร
2. ชื่อแผนงาน	แผนงานพัฒนาภาคเกษตร
3. แนวทางการพัฒนา	ส่งเสริมการผลิตพืช การแปรรูป การตลาด สมุนไพรคุณภาพครบวงจร
4. หลักการและเหตุผล	<p>ยุทธศาสตร์ชาติด้านการสร้างความสามารถในการแข่งขัน มีเป้าหมายการพัฒนาที่มุ่งเน้น “ต่อยอดอดีต” โดยมองกลับไปที่รากเหง้าทางเศรษฐกิจ อัตลักษณ์ วัฒนธรรม ประเพณี วิถีชีวิต และจุดเด่นทางทรัพยากรธรรมชาติที่หลากหลาย รวมทั้งความได้เปรียบเชิงเปรียบเทียบของประเทศในด้านอื่น ๆ นำมาประยุกต์ผสมผสานกับเทคโนโลยีและนวัตกรรม เพื่อให้สอดคล้องกับบริบทของเศรษฐกิจและสังคมโลกสมัยใหม่</p> <p>แผนพัฒนาเศรษฐกิจและสังคมแห่งชาติ ฉบับที่ 13 ยุทธศาสตร์ที่ 1 เศรษฐกิจมูลค่าสูงที่เป็นมิตรต่อสิ่งแวดล้อม โดยมีเป้าหมายเกษตรและเกษตรแปรรูปมูลค่าสูง</p> <p>แผนพัฒนาภาคตะวันออก พ.ศ. 2566 – 2570 ประเด็นการพัฒนาที่ 2 พัฒนาการเกษตรคุณภาพให้เชื่อมโยงสู่การผลิตและแปรรูปสินค้าเกษตรปลอดภัยสู่ห่วงโซ่การผลิตในระดับประเทศ และการให้บริการส่งเสริมสุขภาพ อาทิ การใช้ยาบำบัด พืชสมุนไพรทางการแพทย์ เพื่อให้เกิดการยกระดับกระบวนการผลิตและการตลาด รวมทั้งสร้างมูลค่าเพิ่มให้กับสินค้าเกษตรหลักของภาค โดยมีแนวทางการพัฒนาด้านการยกระดับพืชสมุนไพรให้เป็นธุรกิจสมุนไพรสู่ตลาดสากล โดยส่งเสริมการวิจัยและพัฒนาการใช้เทคโนโลยีและนวัตกรรมในการผลิตพืชสมุนไพรเพื่อการพาณิชย์ให้ได้มาตรฐานเกษตรอินทรีย์ ยกระดับการแปรรูปสมุนไพรให้มีคุณภาพตามมาตรฐานสากลและต่อยอดไปสู่การผลิตสารสกัดให้ตรงตามความต้องการของตลาดทั้งในและต่างประเทศ พัฒนาระบบการตรวจรับรองมาตรฐานการผลิตพืชสมุนไพรให้มีประสิทธิภาพ และเร่งเพิ่มช่องทางการจัดจำหน่ายและสร้างความเชื่อมั่นในความปลอดภัยของพืชสมุนไพรและผลิตภัณฑ์สมุนไพรไทย</p> <p>รัฐบาลได้มีนโยบายและแผนแม่บทแห่งชาติว่าด้วยการพัฒนาสมุนไพรไทย ฉบับที่ ๑ พ.ศ. ๒๕๖๐ – ๒๕๖๔ โดยได้รับความเห็นชอบจาก ครม. เมื่อวันที่ ๔ ตุลาคม ๒๕๕๙ ตั้งเป้าให้ใน ๕ ปีข้างหน้า ประเทศไทยจะเป็นประเทศผู้นำอาเซียน ส่งออกวัตถุดิบสมุนไพรคุณภาพผลิตภัณฑ์สมุนไพรชั้นนำของภูมิภาคอาเซียน รวมทั้งเพิ่มขีดความสามารถในการแข่งขันของสมุนไพรไทยในตลาดทั้งในประเทศและต่างประเทศอย่างต่อเนื่องและเป็นระบบ เพิ่มมูลค่าของวัตถุดิบสมุนไพรและ</p>

หัวข้อ	รายละเอียด																		
	<p>ผลิตภัณฑ์สมุนไพรภายในประเทศเพิ่มขึ้นอย่างน้อย ๑ เท่าตัว อันจะนำไปสู่ความมั่นคงทางสุขภาพและความยั่งยืนของเศรษฐกิจไทย จากการศึกษาที่ผ่านมาพบว่าทุกภาคของประเทศไทยมีรายงานการใช้ประโยชน์จากพืชสมุนไพรในแต่ละพื้นที่ประมาณ 100-300 ชนิด โดยเฉพาะอย่างยิ่งจังหวัดในภาคตะวันออก ประกอบด้วยจังหวัดจันทบุรี ประชากรส่วนใหญ่ประกอบอาชีพเกษตรกรรม มีลักษณะพื้นที่อุดมสมบูรณ์มีทรัพยากรและภูมิปัญญาด้านสมุนไพร ภูมิปัญญาการแพทย์พื้นบ้านที่ได้รับการสืบทอดอย่างต่อเนื่อง ประกอบกับ นโยบายรัฐบาลกำหนดให้จังหวัดจันทบุรีเป็นเมืองสมุนไพร (Herbal City) ส่วนขยายในปี 2561 ส่งผลให้จังหวัดจันทบุรีมีปัจจัยเอื้อหลายประการที่จะส่งเสริมและพัฒนาสู่การเป็นเมืองสมุนไพรอย่างครบวงจร ดังนั้น การพัฒนาจังหวัดจันทบุรีให้เป็นเมืองสมุนไพรจะเป็นการส่งเสริมและรักษามาตรฐานการผลิตสมุนไพรคุณภาพ เสริมสร้าง รักษา พื้นฟูสุขภาพของประชาชน ส่งเสริมการท่องเที่ยวเชิงสุขภาพ รวมทั้งสามารถพัฒนาจังหวัดสู่การเป็นเมืองแพทย์แผนไทยที่สำคัญ ส่งผลให้ประชาชนมีคุณภาพชีวิตที่ดี เกิดการขยายตัวด้านเศรษฐกิจ และเกิดการกระจายรายได้ไปสู่ชุมชนอย่างทั่วถึง</p>																		
<p>5. วัตถุประสงค์ของโครงการ</p>	<ol style="list-style-type: none"> <li>1. เพื่อส่งเสริมให้ประชาชนเกิดความรู้ความเข้าใจ และใช้สมุนไพรอย่างถูกต้องเหมาะสม</li> <li>2. เพื่อพัฒนาศักยภาพบุคลากรในห่วงโซ่อุปทานสมุนไพรให้สามารถนำสมุนไพรไปใช้ประโยชน์และสนับสนุนให้เกิดการผลิตสมุนไพรที่ได้มาตรฐานมีคุณภาพ</li> <li>3. เพื่อพัฒนาจังหวัดจันทบุรีให้เป็นเมืองสมุนไพร เป็นที่ยอมรับต่อยอดทั้งด้านการรักษาและผลิตภัณฑ์ประเภทอื่น สามารถสร้างมูลค่าเพิ่มให้แก่ผู้มีส่วนได้ส่วนเสียในกระบวนการผลิตผลิตภัณฑ์สมุนไพรได้อย่างต่อเนื่อง</li> <li>4. เพื่อเพิ่มขีดความสามารถในการแข่งขันของสมุนไพร</li> <li>5. เพื่อพัฒนาผู้ประกอบการ SMEs และวิสาหกิจชุมชน กลุ่มอุตสาหกรรมแปรรูปพืชสมุนไพร ด้วยการนำความรู้ทางวิทยาศาสตร์ เทคโนโลยี มาใช้ในการพัฒนาผลิตภัณฑ์</li> </ol>																		
<p>6. ตัวชี้วัดและค่าเป้าหมาย</p>	<p>อัตราการเปลี่ยนแปลงของผลิตภัณฑ์มวลรวมจังหวัดภาคเกษตรเพิ่มขึ้น ร้อยละ 5</p> <table border="1" data-bbox="531 1603 1286 1756"> <thead> <tr> <th colspan="6">ค่าเป้าหมาย (ร้อยละ)</th> </tr> <tr> <th>2566</th> <th>2567</th> <th>2568</th> <th>2569</th> <th>2570</th> <th>รวม</th> </tr> </thead> <tbody> <tr> <td>5</td> <td>5</td> <td>5</td> <td>5</td> <td>5</td> <td>25</td> </tr> </tbody> </table>	ค่าเป้าหมาย (ร้อยละ)						2566	2567	2568	2569	2570	รวม	5	5	5	5	5	25
ค่าเป้าหมาย (ร้อยละ)																			
2566	2567	2568	2569	2570	รวม														
5	5	5	5	5	25														
<p>7. พื้นที่เป้าหมาย</p>	<p>พื้นที่จังหวัดจันทบุรี</p>																		
<p>8. กิจกรรมหลัก</p>	<p>กิจกรรมหลักที่ 1 พัฒนาเมืองสมุนไพรจังหวัดจันทบุรี          กิจกรรมหลักที่ 2 เชื่อมโยงงานวิจัยเพื่อพัฒนาผลิตภัณฑ์แปรรูปพืชสมุนไพร          กิจกรรมหลักที่ 3 พัฒนาหมู่บ้านอุตสาหกรรมสร้างสรรค์ (Creative Industry Village)</p>																		



หัวข้อ	รายละเอียด																																			
	<p>กิจกรรมหลักที่ 4 ยกระดับอุตสาหกรรมเกษตรแปรรูปประเภทเครื่องสำอางและสมุนไพรสู่การผลิตเชิงพาณิชย์</p> <p>กิจกรรมหลักที่ 5 ส่งเสริมการผลิตพืชสมุนไพรและผลิตภัณฑ์เกี่ยวเนื่องคุณภาพครบวงจร</p> <p>กิจกรรมหลักที่ 6 พัฒนาขยายผลพืชสมุนไพร/พืชพันธุ์ท้องถิ่นที่มีค่าทางเศรษฐกิจ</p> <p>กิจกรรมหลักที่ 7 ถ่ายทอดนวัตกรรมการประกอบอาหารและการแปรรูปผลผลิตจากพืชและสมุนไพรเพื่อสุขภาพ</p>																																			
<p><b>8.1 กิจกรรมหลักที่ 1</b></p> <p>งบประมาณ</p> <p>ผู้รับผิดชอบ</p> <p>หน่วยงานที่เกี่ยวข้อง</p>	<p>กิจกรรมหลัก 1 พัฒนาเมืองสมุนไพรจังหวัดจันทบุรี</p> <p><u>งบประมาณ</u></p> <p style="text-align: right;">หน่วย : บาท</p> <table border="1" data-bbox="529 696 1453 947"> <thead> <tr> <th>แหล่ง</th> <th>2566</th> <th>2567</th> <th>2568</th> <th>2569</th> <th>2570</th> <th>รวม</th> </tr> </thead> <tbody> <tr> <td>งบประมาณ</td> <td></td> <td></td> <td></td> <td></td> <td></td> <td></td> </tr> <tr> <td>จังหวัด</td> <td></td> <td>7,243,000</td> <td>6,583,000</td> <td>6,223,000</td> <td>6,323,000</td> <td>26,372,000</td> </tr> <tr> <td>ส่วนราชการ</td> <td></td> <td></td> <td></td> <td></td> <td></td> <td></td> </tr> <tr> <td>อปท.</td> <td></td> <td></td> <td></td> <td></td> <td></td> <td></td> </tr> </tbody> </table> <p><b>หน่วยรับผิดชอบ</b> สำนักงานสาธารณสุขจังหวัดจันทบุรี</p>	แหล่ง	2566	2567	2568	2569	2570	รวม	งบประมาณ							จังหวัด		7,243,000	6,583,000	6,223,000	6,323,000	26,372,000	ส่วนราชการ							อปท.						
แหล่ง	2566	2567	2568	2569	2570	รวม																														
งบประมาณ																																				
จังหวัด		7,243,000	6,583,000	6,223,000	6,323,000	26,372,000																														
ส่วนราชการ																																				
อปท.																																				
<p><b>8.2 กิจกรรมหลักที่ 2</b></p> <p>งบประมาณ</p> <p>ผู้รับผิดชอบ</p> <p>หน่วยงานที่เกี่ยวข้อง</p>	<p>กิจกรรมหลัก 2 เชื่อมโยงงานวิจัยเพื่อพัฒนาผลิตภัณฑ์แปรรูปพืชสมุนไพร</p> <p><u>งบประมาณ</u></p> <p style="text-align: right;">หน่วย : บาท</p> <table border="1" data-bbox="529 1160 1311 1411"> <thead> <tr> <th>แหล่ง</th> <th>2566</th> <th>2567</th> <th>2568</th> <th>2569</th> <th>2570</th> <th>รวม</th> </tr> </thead> <tbody> <tr> <td>งบประมาณ</td> <td></td> <td></td> <td></td> <td></td> <td></td> <td></td> </tr> <tr> <td>จังหวัด</td> <td></td> <td>500,000</td> <td></td> <td></td> <td></td> <td>500,000</td> </tr> <tr> <td>ส่วนราชการ</td> <td></td> <td></td> <td></td> <td></td> <td></td> <td></td> </tr> <tr> <td>อปท.</td> <td></td> <td></td> <td></td> <td></td> <td></td> <td></td> </tr> </tbody> </table> <p><b>หน่วยรับผิดชอบ</b> สำนักงานอุตสาหกรรมจังหวัดจันทบุรี</p>	แหล่ง	2566	2567	2568	2569	2570	รวม	งบประมาณ							จังหวัด		500,000				500,000	ส่วนราชการ							อปท.						
แหล่ง	2566	2567	2568	2569	2570	รวม																														
งบประมาณ																																				
จังหวัด		500,000				500,000																														
ส่วนราชการ																																				
อปท.																																				
<p><b>8.3 กิจกรรมหลักที่ 3</b></p> <p>งบประมาณ</p> <p>ผู้รับผิดชอบ</p> <p>หน่วยงานที่เกี่ยวข้อง</p>	<p>กิจกรรมหลัก 3 พัฒนาหมู่บ้านอุตสาหกรรมสร้างสรรค์ (Creative Industry Village)</p> <p><u>งบประมาณ</u></p> <p style="text-align: right;">หน่วย : บาท</p> <table border="1" data-bbox="529 1675 1318 1926"> <thead> <tr> <th>แหล่ง</th> <th>2566</th> <th>2567</th> <th>2568</th> <th>2569</th> <th>2570</th> <th>รวม</th> </tr> </thead> <tbody> <tr> <td>งบประมาณ</td> <td></td> <td></td> <td></td> <td></td> <td></td> <td></td> </tr> <tr> <td>จังหวัด</td> <td>500,000</td> <td>260,000</td> <td></td> <td></td> <td></td> <td>760,000</td> </tr> <tr> <td>ส่วนราชการ</td> <td></td> <td></td> <td></td> <td></td> <td></td> <td></td> </tr> <tr> <td>อปท.</td> <td></td> <td></td> <td></td> <td></td> <td></td> <td></td> </tr> </tbody> </table> <p><b>หน่วยรับผิดชอบ</b> สำนักงานอุตสาหกรรมจังหวัดจันทบุรี</p>	แหล่ง	2566	2567	2568	2569	2570	รวม	งบประมาณ							จังหวัด	500,000	260,000				760,000	ส่วนราชการ							อปท.						
แหล่ง	2566	2567	2568	2569	2570	รวม																														
งบประมาณ																																				
จังหวัด	500,000	260,000				760,000																														
ส่วนราชการ																																				
อปท.																																				

หัวข้อ	รายละเอียด																																			
<b>8.4 กิจกรรมหลักที่ 4</b> งบประมาณ ผู้รับผิดชอบ หน่วยงานที่เกี่ยวข้อง	กิจกรรมหลัก 4 ยกระดับอุตสาหกรรมเกษตรแปรรูปประเภทเครื่องสำอางและ สมุนไพรสู่การผลิตเชิงพาณิชย์ <u>งบประมาณ</u> <div style="text-align: right;">หน่วย : บาท</div> <table border="1" data-bbox="531 360 1294 611"> <thead> <tr> <th>แหล่ง</th> <th>2566</th> <th>2567</th> <th>2568</th> <th>2569</th> <th>2570</th> <th>รวม</th> </tr> </thead> <tbody> <tr> <td>งบประมาณ</td> <td></td> <td></td> <td></td> <td></td> <td></td> <td></td> </tr> <tr> <td>จังหวัด</td> <td>390,000</td> <td></td> <td></td> <td></td> <td></td> <td>390,000</td> </tr> <tr> <td>ส่วนราชการ</td> <td></td> <td></td> <td></td> <td></td> <td></td> <td></td> </tr> <tr> <td>อปท.</td> <td></td> <td></td> <td></td> <td></td> <td></td> <td></td> </tr> </tbody> </table> หน่วยรับผิดชอบ สำนักงานอุตสาหกรรมจังหวัดจันทบุรี	แหล่ง	2566	2567	2568	2569	2570	รวม	งบประมาณ							จังหวัด	390,000					390,000	ส่วนราชการ							อปท.						
แหล่ง	2566	2567	2568	2569	2570	รวม																														
งบประมาณ																																				
จังหวัด	390,000					390,000																														
ส่วนราชการ																																				
อปท.																																				
<b>8.5 กิจกรรมหลักที่ 5</b> งบประมาณ ผู้รับผิดชอบ หน่วยงานที่เกี่ยวข้อง	กิจกรรมหลัก 5 ส่งเสริมการผลิตพืชสมุนไพรและผลิตภัณฑ์เกี่ยวเนื่องคุณภาพครบ วงจร <u>งบประมาณ</u> <div style="text-align: right;">หน่วย : บาท</div> <table border="1" data-bbox="531 880 1425 1131"> <thead> <tr> <th>แหล่ง</th> <th>2566</th> <th>2567</th> <th>2568</th> <th>2569</th> <th>2570</th> <th>รวม</th> </tr> </thead> <tbody> <tr> <td>งบประมาณ</td> <td></td> <td></td> <td></td> <td></td> <td></td> <td></td> </tr> <tr> <td>จังหวัด</td> <td></td> <td></td> <td>1,460,000</td> <td>1,600,000</td> <td>1,600,000</td> <td>4,660,000</td> </tr> <tr> <td>ส่วนราชการ</td> <td></td> <td></td> <td></td> <td></td> <td></td> <td></td> </tr> <tr> <td>อปท.</td> <td></td> <td></td> <td></td> <td></td> <td></td> <td></td> </tr> </tbody> </table> หน่วยรับผิดชอบ สำนักงานสาธารณสุขจังหวัดจันทบุรี	แหล่ง	2566	2567	2568	2569	2570	รวม	งบประมาณ							จังหวัด			1,460,000	1,600,000	1,600,000	4,660,000	ส่วนราชการ							อปท.						
แหล่ง	2566	2567	2568	2569	2570	รวม																														
งบประมาณ																																				
จังหวัด			1,460,000	1,600,000	1,600,000	4,660,000																														
ส่วนราชการ																																				
อปท.																																				
<b>8.6 กิจกรรมหลักที่ 6</b> งบประมาณ ผู้รับผิดชอบ หน่วยงานที่เกี่ยวข้อง	กิจกรรมหลัก 6 พัฒนาขยายผลพืชสมุนไพร/พืชพันธุ์ท้องถิ่นที่มีค่าทางเศรษฐกิจ <u>งบประมาณ</u> <div style="text-align: right;">หน่วย : บาท</div> <table border="1" data-bbox="531 1294 1342 1545"> <thead> <tr> <th>แหล่ง</th> <th>2566</th> <th>2567</th> <th>2568</th> <th>2569</th> <th>2570</th> <th>รวม</th> </tr> </thead> <tbody> <tr> <td>งบประมาณ</td> <td></td> <td></td> <td></td> <td></td> <td></td> <td></td> </tr> <tr> <td>จังหวัด</td> <td></td> <td></td> <td>1,808,000</td> <td></td> <td></td> <td>1,808,000</td> </tr> <tr> <td>ส่วนราชการ</td> <td></td> <td></td> <td></td> <td></td> <td></td> <td></td> </tr> <tr> <td>อปท.</td> <td></td> <td></td> <td></td> <td></td> <td></td> <td></td> </tr> </tbody> </table> หน่วยรับผิดชอบ สำนักงานเกษตรและสหกรณ์จังหวัดจันทบุรี	แหล่ง	2566	2567	2568	2569	2570	รวม	งบประมาณ							จังหวัด			1,808,000			1,808,000	ส่วนราชการ							อปท.						
แหล่ง	2566	2567	2568	2569	2570	รวม																														
งบประมาณ																																				
จังหวัด			1,808,000			1,808,000																														
ส่วนราชการ																																				
อปท.																																				
<b>8.7 กิจกรรมหลักที่ 7</b> งบประมาณ ผู้รับผิดชอบ หน่วยงานที่เกี่ยวข้อง	กิจกรรมหลัก 7 ถ่ายทอดนวัตกรรมการประกอบอาหารและการแปรรูปผลผลิตจาก พืชและสมุนไพรเพื่อสุขภาพ <u>งบประมาณ</u> <div style="text-align: right;">หน่วย : บาท</div> <table border="1" data-bbox="531 1765 1310 2016"> <thead> <tr> <th>แหล่ง</th> <th>2566</th> <th>2567</th> <th>2568</th> <th>2569</th> <th>2570</th> <th>รวม</th> </tr> </thead> <tbody> <tr> <td>งบประมาณ</td> <td></td> <td></td> <td></td> <td></td> <td></td> <td></td> </tr> <tr> <td>จังหวัด</td> <td></td> <td></td> <td>825,000</td> <td></td> <td></td> <td>825,000</td> </tr> <tr> <td>ส่วนราชการ</td> <td></td> <td></td> <td></td> <td></td> <td></td> <td></td> </tr> <tr> <td>อปท.</td> <td></td> <td></td> <td></td> <td></td> <td></td> <td></td> </tr> </tbody> </table> หน่วยรับผิดชอบ มหาวิทยาลัยเทคโนโลยีราชมงคลตะวันออก วิทยาเขตจันทบุรี	แหล่ง	2566	2567	2568	2569	2570	รวม	งบประมาณ							จังหวัด			825,000			825,000	ส่วนราชการ							อปท.						
แหล่ง	2566	2567	2568	2569	2570	รวม																														
งบประมาณ																																				
จังหวัด			825,000			825,000																														
ส่วนราชการ																																				
อปท.																																				

หัวข้อ	รายละเอียด
9. หน่วยงานดำเนินงาน	สำนักงานสาธารณสุขจังหวัดจันทบุรี สำนักงานอุตสาหกรรมจังหวัดจันทบุรี สำนักงานเกษตรและสหกรณ์จังหวัดจันทบุรี มหาวิทยาลัยเทคโนโลยีราชมงคลตะวันออก วิทยาเขตจันทบุรี
10. ระยะเวลาในการดำเนินโครงการ	ปีงบประมาณ พ.ศ. 2566 - 2570
11. งบประมาณ	ปีงบประมาณ พ.ศ. 2566 จำนวน 890,000 บาท ปีงบประมาณ พ.ศ. 2567 จำนวน 8,003,000 บาท ปีงบประมาณ พ.ศ. 2568 จำนวน 10,676,000 บาท ปีงบประมาณ พ.ศ. 2569 จำนวน 7,823,000 บาท ปีงบประมาณ พ.ศ. 2570 จำนวน 7,923,000 บาท
12. ผลผลิต (output)	1. เกษตรกรได้รับการพัฒนาขยายผลพืชสมุนไพร/พืชพันธุ์ท้องถิ่นที่มีค่าทางเศรษฐกิจและได้รับการแปรรูปประเภทเครื่องสำอางและสมุนไพรสู่การผลิตเชิงพาณิชย์ 2. เพิ่มช่องทางจำหน่ายให้แก่เกษตรกร
13. ผลลัพธ์จากการดำเนินโครงการ (Outcome)	1. เกษตรกรมีรายได้จากการผลิตสมุนไพรเพิ่มขึ้น 2. มีการพัฒนาบรรจุภัณฑ์และสินค้าคุณภาพประเภทเครื่องสำอางและสมุนไพร 3. เพิ่มช่องทางการจำหน่ายสินค้าสมุนไพรของจังหวัด

## แบบฟอร์มโครงการแบบย่อ (Project Brief) ของโครงการสำคัญภายใต้งบประมาณของจังหวัด

## ประเด็นการพัฒนาจังหวัด 2 : ส่งเสริมขีดความสามารถอุตสาหกรรมอัญมณีและเครื่องประดับ

## รวมทั้งผลิตภัณฑ์ชุมชนให้มีมูลค่าสูงตามอัตลักษณ์ของจังหวัดจันทบุรี

หัวข้อ	รายละเอียด
1. ชื่อโครงการสำคัญ	1. โครงการยกระดับอุตสาหกรรมอัญมณีและเครื่องประดับ
2. ชื่อแผนงาน	แผนงานขับเคลื่อนจันทบุรีนครอัญมณี
3. แนวทางการพัฒนา	<ol style="list-style-type: none"> <li>พัฒนาทักษะการผลิตให้กับบุคลากรและช่างฝีมือด้านอัญมณีและเครื่องประดับ และผลิตภัณฑ์ชุมชน และสามารถส่งต่อสู่คนรุ่นต่อไปอย่างไร้รอยต่อ</li> <li>รักษาและเพิ่มประสิทธิภาพการผลิตให้ได้ผลิตภัณฑ์ที่ได้มาตรฐาน ด้วยเทคโนโลยีสมัยใหม่ และภูมิปัญญาท้องถิ่น พร้อมทั้งยกระดับมาตรฐานการตรวจรับรองอัญมณี</li> <li>เสริมสร้างศักยภาพผู้ประกอบการ SMEs และวิสาหกิจชุมชน ให้มีความเข้มแข็ง</li> <li>ประชาสัมพันธ์และเพิ่มช่องทางการจัดจำหน่ายอัญมณีและเครื่องประดับ และผลิตภัณฑ์ชุมชน ทั้งตลาดภายในประเทศและต่างประเทศ พร้อมทั้งเชื่อมโยงสู่การท่องเที่ยวชุมชนและการค้าชายแดนของจังหวัด</li> </ol>
4. หลักการและเหตุผล	<p><b>ยุทธศาสตร์ชาติด้านการสร้างความสามารถในการแข่งขัน</b> มีเป้าหมายยกระดับการพัฒนาประเทศให้เป็นประเทศที่มีรายได้สูงได้ จึงจำเป็นต้องมีการขยายตัวและการเติบโตทางเศรษฐกิจที่ต่อเนื่อง รวมทั้งมีขีดความสามารถทางการแข่งขันที่เพิ่มขึ้นในเวทีสากล พัฒนาเศรษฐกิจบนพื้นฐานผู้ประกอบการยุคใหม่ สร้างและพัฒนาผู้ประกอบการยุคใหม่ ไม่ว่าจะเป็นผู้ประกอบการรายใหญ่ กลาง เล็ก วิสาหกิจเริ่มต้น วิสาหกิจชุมชน หรือวิสาหกิจเพื่อสังคม รวมทั้งเกษตรกร ให้เป็นผู้ประกอบการยุคใหม่ที่มีทักษะและจิตวิญญาณของการเป็นผู้ประกอบการที่มีความสามารถในการแข่งขันและมีอัตลักษณ์ชัดเจน โดยมีนวัตกรรมใน ๓ ด้าน คือ นวัตกรรมในการสร้างโมเดลธุรกิจ นวัตกรรมในเชิงสินค้าและบริการ และนวัตกรรมในเชิงกระบวนการผลิตและบริการ พร้อมทั้งเป็นนักการค้าที่เข้มแข็งที่จะนำไปสู่การสนับสนุนการเป็นชาติการค้า มีความสามารถในการเข้าถึงตลาดทั้งในและต่างประเทศ เป็นผู้ประกอบการที่ “ผลิตเก่ง ขายเก่ง” หรือ “ซื้อเป็น ขายเป็น” บริการเป็นเลิศ สามารถขยายการค้าและการลงทุนไปต่างประเทศ รวมทั้งส่งเสริมให้ผู้ประกอบการมีธรรมาภิบาล</p> <p><b>มติคณะรัฐมนตรี เมื่อวันที่ 6 กุมภาพันธ์ 2561</b> ในคราวประชุมคณะรัฐมนตรีอย่างเป็นทางการนอกสถานที่ ณ จังหวัดจันทบุรี เมื่อวันที่ 6 กุมภาพันธ์ 2561 เห็นชอบตามที่สำนักงานคณะกรรมการพัฒนาการเศรษฐกิจและสังคมแห่งชาติเสนอ ด้านอุตสาหกรรม การลงทุน การค้าและการค้าชายแดน โดยสนับสนุนให้จังหวัดจันทบุรีเป็น “นครอัญมณี ศูนย์กลางการค้าอัญมณีและเครื่องประดับของโลก” (1) ต้นทาง การนำนวัตกรรมมาใช้ในการพัฒนาคุณภาพอัญมณีให้เนื้อพลอยใสสะอาด และมีความเข้มสีของพลอยตามที่</p>

หัวข้อ	รายละเอียด
	<p>ตลาดต้องการ รวมทั้งการรับรองคุณภาพพลอย (2) กลางทาง การพัฒนานักออกแบบเครื่องประดับ ช่างเจียรไนพลอย และช่างผู้ผลิตให้มีคุณภาพ และ (3) ปลายทาง การพัฒนาถนนศรีจันทร์ให้เป็นสถานที่ท่องเที่ยวเชิงวัฒนธรรมชุมชนผู้ผลิตเครื่องประดับอัญมณี</p> <p><b>แผนพัฒนาภาคตะวันออก พ.ศ. 2566 – 2570 ประเด็นการพัฒนาที่ 1 พัฒนาอุตสาหกรรมเป้าหมายให้เป็นกำลังหลักในการขับเคลื่อนเศรษฐกิจสีเขียวของภาคตะวันออก</b> โดยเน้นการใช้เทคโนโลยีสมัยใหม่และนวัตกรรมสีเขียว ผลิตรถกำลังคนให้มีศักยภาพ และเพิ่มขีดความสามารถของผู้ประกอบการรายย่อย โดยมีแนวทางการพัฒนา (3) ส่งเสริมอุตสาหกรรมอัญมณีให้สามารถสร้างมูลค่าเพิ่ม และก้าวสู่การเป็นเมืองอัญมณีแห่งอาเซียน รวมทั้งสามารถเชื่อมโยงสู่การท่องเที่ยวมูลค่าสูง โดยการสนับสนุนให้ผู้ประกอบการสามารถเข้าถึงแหล่งวัตถุดิบที่มีปริมาณเพียงพอและราคาที่เหมาะสม การเพิ่มจำนวนแรงงานที่มีทักษะฝีมือ ความชำนาญเฉพาะและความประณีตในการเจียรไนเพชรและพลอย การส่งเสริมการใช้เทคโนโลยีขั้นสูงและความคิดสร้างสรรค์ในการออกแบบ การเจียรไน และการผลิตอัญมณีและเครื่องประดับให้สอดคล้องกับความต้องการ และรสนิยมของผู้บริโภคและนักท่องเที่ยว รวมทั้งการตรวจสอบรับรองมาตรฐาน ตลอดจนพัฒนาจังหวัดจันทบุรีให้เป็นศูนย์กลางอัญมณีแห่งอาเซียน ที่มีศักยภาพในการเจียรไนอัญมณี และเป็นแหล่งค้าขายอัญมณีที่มีคุณภาพได้มาตรฐานสากล และส่งเสริมการสื่อสารประชาสัมพันธ์ให้ตลาดอัญมณีเป็นแหล่งท่องเที่ยวในอีกรูปแบบหนึ่งของภาคตะวันออก ประเด็นการพัฒนาที่ 3 ยกระดับการท่องเที่ยวของภาคตะวันออกสู่การเป็นจุดหมายการท่องเที่ยวของโลกที่เน้นคุณภาพและความยั่งยืน รวมทั้งการพัฒนาธุรกิจเกี่ยวเนื่องที่เน้นคุณค่า อัตลักษณ์ ความยั่งยืนและเหมาะสมกับคนทุกช่วงวัย เพื่อพัฒนาการท่องเที่ยวภาคตะวันออกสู่ระดับโลก และเกิดการกระจายรายได้สู่ท้องถิ่นอย่างทั่วถึง โดยมีแนวทางการพัฒนา (3) ยกระดับผลิตภัณฑ์ท้องถิ่นเชื่อมโยงการท่องเที่ยวมูลค่าสูง แสดงถึงอัตลักษณ์ของพื้นที่ และสอดคล้องกับความต้องการของนักท่องเที่ยว โดยการพัฒนาผลิตภัณฑ์ท้องถิ่น ให้มีความทันสมัยและเกิดการเพิ่มมูลค่า แต่ยังคงรักษาอัตลักษณ์ของพื้นที่ ด้วยการผสมผสานการใช้ความคิดสร้างสรรค์ เทคโนโลยีและภูมิปัญญาท้องถิ่นในการผลิต อาทิ ผลิตภัณฑ์อัญมณีและเครื่องประดับ เสื้อจันทบุรี</p> <p>จังหวัดจันทบุรี เป็นแหล่งผลิตอัญมณีที่มีคุณภาพและศูนย์กลางค้าขายอัญมณีที่สำคัญของประเทศ สร้างมูลค่าการค้าให้กับจังหวัดและประเทศไม่น้อยกว่า 40,000 ล้านบาทต่อปี โดยจังหวัดจันทบุรีเป็นแหล่งเจียรไนที่สำคัญ มีช่างผู้ชำนาญในการเจียรไนได้ละเอียดประณีตงดงามและเป็นที่ยอมรับจากหลายๆ ประเทศทั่วโลก ซึ่งหลายๆ ประเทศได้ส่งพลอยก้อนมายังจังหวัดจันทบุรี เพื่อเจียรไนและส่งออกกลับไปยังประเทศต้นทาง นอกจากนี้ สามารถเชื่อมโยงสู่การท่องเที่ยวและการค้าขายแดนของจังหวัดหรือของภูมิภาคตะวันออก มีแหล่งการค้าอัญมณีและเครื่องประดับสร้างรายได้ให้กับจังหวัดปีละ</p>

หัวข้อ	รายละเอียด																		
	<p>กว่าหมื่นล้านบาท ได้รับขนานนามว่า “นครแห่งอัญมณี” ดังนั้น การขับเคลื่อนจังหวัดจันทบุรีสู่การเป็นนครอัญมณี ศูนย์กลางการค้าอัญมณีของโลก จำเป็นจะต้องขับเคลื่อนการพัฒนาตั้งแต่กระบวนการต้นทางตั้งแต่พลอยดิบเป็นพลอยสุก ต้องมีผู้ขายพลอยดิบจำนวนมากเดินทางเข้ามาขายพลอยดิบที่จันทบุรี มีช่างฝีมือผู้ปรับปรุงสภาพพลอย (ช่างหุงพลอย) หรือ เป็นเจ้าของเทคโนโลยีในการหุงพลอย มีคนเดินพลอย (โบรกเกอร์) มีงานบริการที่เกี่ยวข้อง เช่น Certifying Body เพื่อรับรองพลอยและได้รับการยอมรับ รวมทั้งสร้างการรับรู้และประชาสัมพันธ์การเป็นนครอัญมณี และสุดท้าย ตัวชี้วัดที่สำคัญ คือ ตลาดพลอยจันทบุรีต้องเป็น Landmark ที่ทุกคนพูดถึงและต้องการมาเที่ยวชมและซื้อพลอยและเครื่องประดับกลับไป</p>																		
<p>5. วัตถุประสงค์ของโครงการ</p>	<p>เพื่อยกระดับศักยภาพอุตสาหกรรมอัญมณีและเครื่องประดับจังหวัดจันทบุรี</p>																		
<p>6. ตัวชี้วัดและค่าเป้าหมาย</p>	<p>ชื่อตัวชี้วัด มูลค่าการค้าอัญมณีและเครื่องประดับเพิ่มขึ้น</p> <table border="1" data-bbox="491 842 1249 1016"> <thead> <tr> <th colspan="6">ค่าเป้าหมาย (ร้อยละ)</th> </tr> </thead> <tbody> <tr> <td>2566</td> <td>2567</td> <td>2568</td> <td>2569</td> <td>2570</td> <td>รวม</td> </tr> <tr> <td>1</td> <td>1</td> <td>1</td> <td>1</td> <td>1</td> <td>5</td> </tr> </tbody> </table>	ค่าเป้าหมาย (ร้อยละ)						2566	2567	2568	2569	2570	รวม	1	1	1	1	1	5
ค่าเป้าหมาย (ร้อยละ)																			
2566	2567	2568	2569	2570	รวม														
1	1	1	1	1	5														
<p>7. พื้นที่เป้าหมาย</p>	<p>จังหวัดจันทบุรี</p>																		
<p>8. กิจกรรมหลัก</p>	<p>กิจกรรมหลักที่ 1 เปิดเมืองมหัศจรรย์นครอัญมณีจันทบุรี</p> <p>กิจกรรมหลักที่ 2 เสริมสร้างศักยภาพผู้ประกอบการด้านอัญมณี เครื่องประดับและผลิตภัณฑ์ชุมชนในยุคดิจิทัล (สุยจันท์ 2024)</p> <p>กิจกรรมหลักที่ 3 ส่งเสริมจังหวัดจันทบุรีเป็นศูนย์กลางการค้าพลอยก้อนของโลก World Gemstones Trade Center</p> <p>กิจกรรมหลักที่ 4 ส่งเสริมจังหวัดจันทบุรีเป็นศูนย์กลางการค้าพลอยก้อนของโลก World Gemstones Trade Center</p> <p>กิจกรรมหลักที่ 5 พัฒนาและขยายตลาดอัญมณีและเครื่องประดับในระดับสากล</p> <p>กิจกรรมส่งเสริมตลาดอัญมณีและเครื่องประดับจังหวัดจันทบุรี</p> <p>กิจกรรมหลักที่ 6 พัฒนาระบบตรวจสอบคุณภาพและการรับรองมาตรฐานสินค้าอัญมณีและเครื่องประดับ</p> <p>กิจกรรมหลักที่ 7 ส่งเสริมการประชาสัมพันธ์อุตสาหกรรมอัญมณีและเครื่องประดับนานาชาติ</p>																		
<p>8.1 กิจกรรมหลักที่ 1 งบประมาณ ผู้รับผิดชอบ หน่วยงานที่เกี่ยวข้อง</p>	<p>กิจกรรมหลักที่ 1 เปิดเมืองมหัศจรรย์นครอัญมณีจันทบุรี</p> <p>กิจกรรมย่อยที่ 1.1 จัดงานมหัศจรรย์งานแสดงและจำหน่ายสินค้า อัญมณีและเครื่องประดับที่จังหวัดจันทบุรี 1 ครั้ง จำนวนไม่น้อยกว่า 30 คูหา ระยะเวลาไม่น้อยกว่า 5 วัน</p> <p>กิจกรรมย่อยที่ 1.2 จัดกิจกรรมเจรจาธุรกิจและส่งเสริมตลาดอัญมณีและเครื่องประดับและเชิญทูต/อุปทูต/ผู้แทน จากประเทศคู่ค้าอัญมณีและเครื่องประดับที่สำคัญ และนัก</p>																		

หัวข้อ	รายละเอียด																												
	<p>ธุรกิจ เพื่อมาเข้าร่วมเจรจาธุรกิจ ระยะเวลาไม่น้อยกว่า 2 วัน</p> <p>กิจกรรมย่อยที่ 1.3 การประสานงานและติดตามประเมินผล</p> <p><u>งบประมาณ</u></p> <p style="text-align: right;">หน่วย : บาท</p> <table border="1" data-bbox="491 383 1474 629"> <thead> <tr> <th>แหล่ง งบประมาณ</th> <th>2566</th> <th>2567</th> <th>2568</th> <th>2569</th> <th>2570</th> <th>รวม</th> </tr> </thead> <tbody> <tr> <td>จังหวัด</td> <td>6,726,430</td> <td>2,250,000</td> <td>2,500,000</td> <td>2,750,000</td> <td>3,000,000</td> <td>17,226,400</td> </tr> <tr> <td>ส่วนราชการ</td> <td></td> <td></td> <td></td> <td></td> <td></td> <td></td> </tr> <tr> <td>อปท.</td> <td></td> <td></td> <td></td> <td></td> <td></td> <td></td> </tr> </tbody> </table> <p>หน่วยรับผิดชอบ สำนักงานพาณิชย์จังหวัดจันทบุรี</p>	แหล่ง งบประมาณ	2566	2567	2568	2569	2570	รวม	จังหวัด	6,726,430	2,250,000	2,500,000	2,750,000	3,000,000	17,226,400	ส่วนราชการ							อปท.						
แหล่ง งบประมาณ	2566	2567	2568	2569	2570	รวม																							
จังหวัด	6,726,430	2,250,000	2,500,000	2,750,000	3,000,000	17,226,400																							
ส่วนราชการ																													
อปท.																													
<p><b>8.2 กิจกรรมหลักที่ 2</b></p> <p>งบประมาณ</p> <p>ผู้รับผิดชอบ</p> <p>หน่วยงานที่เกี่ยวข้อง</p>	<p>กิจกรรมหลักที่ 2 กิจกรรมเสริมสร้างศักยภาพผู้ประกอบการด้านอัญมณี เครื่องประดับ และผลิตภัณฑ์ชุมชนในยุคดิจิทัล (สุยจันท์ 2024)</p> <p>กิจกรรมย่อยที่ 2.1 พัฒนาส่งเสริมผู้ประกอบการ (ที่ผ่านการคัดเลือก 5 คน)</p> <p>กิจกรรมย่อยที่ 2.2 จัดอบรมหลักสูตรอบรมระยะสั้นเพื่อพัฒนาศักยภาพผู้ประกอบการอัญมณีและเครื่องประดับ จำนวน 8 หลักสูตร ๆ ละ 20 คน</p> <p>กิจกรรมย่อยที่ 2.3 จัดอบรมหลักสูตรการสร้างสรรค์ผลิตภัณฑ์ของที่ระลึกจากเศษเสือกกจันทบุรี (20 คน)</p> <p><u>งบประมาณ</u></p> <p style="text-align: right;">หน่วย : บาท</p> <table border="1" data-bbox="491 1178 1315 1424"> <thead> <tr> <th>แหล่ง งบประมาณ</th> <th>2566</th> <th>2567</th> <th>2568</th> <th>2569</th> <th>2570</th> <th>รวม</th> </tr> </thead> <tbody> <tr> <td>จังหวัด</td> <td>941,500</td> <td>1,249,100</td> <td></td> <td></td> <td></td> <td>2,190,600</td> </tr> <tr> <td>ส่วนราชการ</td> <td></td> <td></td> <td></td> <td></td> <td></td> <td></td> </tr> <tr> <td>อปท.</td> <td></td> <td></td> <td></td> <td></td> <td></td> <td></td> </tr> </tbody> </table> <p>หน่วยรับผิดชอบ สำนักงานพาณิชย์จังหวัดจันทบุรี</p> <p>หน่วยร่วมดำเนินการ มหาวิทยาลัยราชภัฏรำไพพรรณี</p>	แหล่ง งบประมาณ	2566	2567	2568	2569	2570	รวม	จังหวัด	941,500	1,249,100				2,190,600	ส่วนราชการ							อปท.						
แหล่ง งบประมาณ	2566	2567	2568	2569	2570	รวม																							
จังหวัด	941,500	1,249,100				2,190,600																							
ส่วนราชการ																													
อปท.																													
<p><b>8.3 กิจกรรมหลักที่ 3</b></p> <p>งบประมาณ</p> <p>ผู้รับผิดชอบ</p> <p>หน่วยงานที่เกี่ยวข้อง</p>	<p>กิจกรรมหลักที่ 3 ส่งเสริมจังหวัดจันทบุรีเป็นศูนย์กลางการค้าพลอยก้อนของโลก World Gemstones Trade Center</p> <p>กิจกรรมย่อย จัดจําเหมายัดกิจกรรมส่งเสริมตลาดพลอยก้อนจังหวัดจันทบุรี 6 ครั้ง จำนวนไม่น้อยกว่า 30 บูธต่อครั้ง ระยะเวลาไม่น้อยกว่า 5 วันต่อครั้ง (ทุกวันจันทร์ – ศุกร์ สัปดาห์แรกของเดือนหรืออาจมีการปรับเปลี่ยนตามสถานการณ์และความเหมาะสม) โดยในครั้งแรกของการจัดกิจกรรมฯ จะมีพิธีเปิดและเชิญทูต/อุปทูต/ผู้แทน จากประเทศที่มีแหล่งวัตถุดิบพลอย จำนวนไม่น้อยกว่า 5 ประเทศ (ประเทศละไม่เกิน 4 คน) เพื่อประชาสัมพันธ์ตลาดพลอยก้อนจังหวัดจันทบุรี</p>																												

หัวข้อ	รายละเอียด																																		
	<p><u>งบประมาณ</u></p> <p style="text-align: right;">หน่วย : บาท</p> <table border="1" data-bbox="491 271 1442 517"> <thead> <tr> <th>แหล่ง งบประมาณ</th> <th>2566</th> <th>2567</th> <th>2568</th> <th>2569</th> <th>2570</th> <th>รวม</th> </tr> </thead> <tbody> <tr> <td>จังหวัด</td> <td></td> <td>2,500,000</td> <td>2,500,000</td> <td>2,500,000</td> <td>2,500,000</td> <td>10,000,000</td> </tr> <tr> <td>ส่วนราชการ</td> <td></td> <td></td> <td></td> <td></td> <td></td> <td></td> </tr> <tr> <td>อปท.</td> <td></td> <td></td> <td></td> <td></td> <td></td> <td></td> </tr> </tbody> </table> <p>หน่วยรับผิดชอบ สำนักงานพาณิชย์จังหวัดจันทบุรี</p>							แหล่ง งบประมาณ	2566	2567	2568	2569	2570	รวม	จังหวัด		2,500,000	2,500,000	2,500,000	2,500,000	10,000,000	ส่วนราชการ							อปท.						
แหล่ง งบประมาณ	2566	2567	2568	2569	2570	รวม																													
จังหวัด		2,500,000	2,500,000	2,500,000	2,500,000	10,000,000																													
ส่วนราชการ																																			
อปท.																																			
<p><b>8.4 กิจกรรมหลักที่ 4</b> งบประมาณ ผู้รับผิดชอบ หน่วยงานที่เกี่ยวข้อง</p>	<p>กิจกรรมหลักที่ 4 พัฒนาและขยายตลาดอัญมณีและเครื่องประดับในระดับสากล กิจกรรมย่อย นำผู้ประกอบการด้านอัญมณีและเครื่องประดับจังหวัดจันทบุรี เข้าร่วมงาน บางกอกเจมส์ แอนด์ จิวเวลรี่ แฟร์</p> <p><u>งบประมาณ</u></p> <p style="text-align: right;">หน่วย : บาท</p> <table border="1" data-bbox="491 842 1442 1088"> <thead> <tr> <th>แหล่ง งบประมาณ</th> <th>2566</th> <th>2567</th> <th>2568</th> <th>2569</th> <th>2570</th> <th>รวม</th> </tr> </thead> <tbody> <tr> <td>จังหวัด</td> <td></td> <td>2,250,000</td> <td>2,500,000</td> <td>2,750,000</td> <td>3,000,000</td> <td>10,500,000</td> </tr> <tr> <td>ส่วนราชการ</td> <td></td> <td></td> <td></td> <td></td> <td></td> <td></td> </tr> <tr> <td>อปท.</td> <td></td> <td></td> <td></td> <td></td> <td></td> <td></td> </tr> </tbody> </table> <p>หน่วยรับผิดชอบ สำนักงานพาณิชย์จังหวัดจันทบุรี</p>							แหล่ง งบประมาณ	2566	2567	2568	2569	2570	รวม	จังหวัด		2,250,000	2,500,000	2,750,000	3,000,000	10,500,000	ส่วนราชการ							อปท.						
แหล่ง งบประมาณ	2566	2567	2568	2569	2570	รวม																													
จังหวัด		2,250,000	2,500,000	2,750,000	3,000,000	10,500,000																													
ส่วนราชการ																																			
อปท.																																			
<p><b>8.5 กิจกรรมหลักที่ 5</b> งบประมาณ ผู้รับผิดชอบ หน่วยงานที่เกี่ยวข้อง</p>	<p>กิจกรรมหลักที่ 5 ส่งเสริมตลาดอัญมณีและเครื่องประดับจังหวัดจันทบุรี กิจกรรมย่อย จัดมหกรรมจัดกิจกรรมจัดงานแสดงและจำหน่ายสินค้าอัญมณีและ เครื่องประดับ 3 ครั้ง (ภาคเหนือ 1 ครั้ง ภาคตะวันออกเฉียงเหนือ 1 ครั้ง และภาคใต้ 1 ครั้ง) จำนวนไม่น้อยกว่า 30 คูหาต่อครั้ง ระยะเวลาไม่น้อยกว่า 5 วันต่อครั้ง</p> <p><u>งบประมาณ</u></p> <p style="text-align: right;">หน่วย : บาท</p> <table border="1" data-bbox="491 1469 1442 1715"> <thead> <tr> <th>แหล่ง งบประมาณ</th> <th>2566</th> <th>2567</th> <th>2568</th> <th>2569</th> <th>2570</th> <th>รวม</th> </tr> </thead> <tbody> <tr> <td>จังหวัด</td> <td></td> <td>5,000,000</td> <td>5,250,000</td> <td>5,500,000</td> <td>5,750,000</td> <td>21,500,000</td> </tr> <tr> <td>ส่วนราชการ</td> <td></td> <td></td> <td></td> <td></td> <td></td> <td></td> </tr> <tr> <td>อปท.</td> <td></td> <td></td> <td></td> <td></td> <td></td> <td></td> </tr> </tbody> </table> <p>หน่วยรับผิดชอบ สำนักงานพาณิชย์จังหวัดจันทบุรี</p>							แหล่ง งบประมาณ	2566	2567	2568	2569	2570	รวม	จังหวัด		5,000,000	5,250,000	5,500,000	5,750,000	21,500,000	ส่วนราชการ							อปท.						
แหล่ง งบประมาณ	2566	2567	2568	2569	2570	รวม																													
จังหวัด		5,000,000	5,250,000	5,500,000	5,750,000	21,500,000																													
ส่วนราชการ																																			
อปท.																																			



หัวข้อ	รายละเอียด																												
<b>8.6 กิจกรรมหลักที่ 6</b> งบประมาณ ผู้รับผิดชอบ หน่วยงานที่เกี่ยวข้อง	กิจกรรมหลักที่ 6 พัฒนาระบบตรวจสอบคุณภาพและการรับรองมาตรฐานสินค้าอัญมณีและเครื่องประดับ <u>งบประมาณ</u> <div style="text-align: right;">หน่วย : บาท</div> <table border="1" data-bbox="491 383 1305 629"> <thead> <tr> <th>แหล่ง งบประมาณ</th> <th>2566</th> <th>2567</th> <th>2568</th> <th>2569</th> <th>2570</th> <th>รวม</th> </tr> </thead> <tbody> <tr> <td>จังหวัด</td> <td></td> <td>6,416,400</td> <td></td> <td></td> <td></td> <td>6,416,400</td> </tr> <tr> <td>ส่วนราชการ</td> <td></td> <td></td> <td></td> <td></td> <td></td> <td></td> </tr> <tr> <td>อปท.</td> <td></td> <td></td> <td></td> <td></td> <td></td> <td></td> </tr> </tbody> </table> หน่วยรับผิดชอบ สำนักงานอุตสาหกรรมจังหวัดจันทบุรี หน่วยร่วมดำเนินการ มหาวิทยาลัยบูรพา วิทยาเขตจันทบุรี	แหล่ง งบประมาณ	2566	2567	2568	2569	2570	รวม	จังหวัด		6,416,400				6,416,400	ส่วนราชการ							อปท.						
แหล่ง งบประมาณ	2566	2567	2568	2569	2570	รวม																							
จังหวัด		6,416,400				6,416,400																							
ส่วนราชการ																													
อปท.																													
<b>8.7 กิจกรรมหลักที่ 7</b> งบประมาณ ผู้รับผิดชอบ หน่วยงานที่เกี่ยวข้อง	กิจกรรมหลักที่ 7 ส่งเสริมการประชาสัมพันธ์อุตสาหกรรมอัญมณีและเครื่องประดับ <u>งบประมาณ</u> <div style="text-align: right;">หน่วย : บาท</div> <table border="1" data-bbox="491 846 1273 1093"> <thead> <tr> <th>แหล่ง งบประมาณ</th> <th>2566</th> <th>2567</th> <th>2568</th> <th>2569</th> <th>2570</th> <th>รวม</th> </tr> </thead> <tbody> <tr> <td>จังหวัด</td> <td></td> <td></td> <td>150,000</td> <td></td> <td></td> <td>150,000</td> </tr> <tr> <td>ส่วนราชการ</td> <td></td> <td></td> <td></td> <td></td> <td></td> <td></td> </tr> <tr> <td>อปท.</td> <td></td> <td></td> <td></td> <td></td> <td></td> <td></td> </tr> </tbody> </table> หน่วยรับผิดชอบ สำนักงานประชาสัมพันธ์จังหวัดจันทบุรี	แหล่ง งบประมาณ	2566	2567	2568	2569	2570	รวม	จังหวัด			150,000			150,000	ส่วนราชการ							อปท.						
แหล่ง งบประมาณ	2566	2567	2568	2569	2570	รวม																							
จังหวัด			150,000			150,000																							
ส่วนราชการ																													
อปท.																													
<b>9. หน่วยงาน ดำเนินงาน</b>	1. สำนักงานพาณิชย์จังหวัดจันทบุรี 2. สำนักงานอุตสาหกรรมจังหวัดจันทบุรี 3. สำนักงานประชาสัมพันธ์จังหวัดจันทบุรี																												
<b>10. ระยะเวลาในการ ดำเนินโครงการ</b>	ปีงบประมาณ พ.ศ. 2566 - 2570																												
<b>11. งบประมาณ</b>	ปีงบประมาณ พ.ศ. 2566 = 7,667,900 บาท ปีงบประมาณ พ.ศ. 2567 = 19,665,500 บาท ปีงบประมาณ พ.ศ. 2568 = 12,900,000 บาท ปีงบประมาณ พ.ศ. 2569 = 13,500,000 บาท ปีงบประมาณ พ.ศ. 2570 = 14,250,000 บาท																												
<b>12. ผลผลิต (output)</b>	1. ศักยภาพที่เพิ่มขึ้นของผู้ประกอบการและเกิดผู้ประกอบการหน้าใหม่และผลิตภัณฑ์ใหม่ๆ 2. เพิ่มทักษะของผู้ประกอบการอัญมณีและเครื่องประดับในจังหวัดจันทบุรี 3. แรงงานภาคการผลิตและการตลาดได้รับการพัฒนาเพิ่มศักยภาพ ไม่น้อยกว่า 20 ราย 4. มีเครื่องตรวจสอบอัญมณีและเครื่องประดับที่ได้มาตรฐาน 5. ผู้ประกอบการสินค้าอัญมณีและเครื่องประดับจังหวัดจันทบุรี ไม่น้อยกว่า 50 ราย มีโอกาสได้เข้าร่วมงานแสดงและจำหน่ายสินค้า ทั้งในจังหวัดและต่างภูมิภาค และมีรายได้ไม่น้อยกว่า 20 ล้านบาท																												

หัวข้อ	รายละเอียด
<p>13. ผลลัพธ์จากการดำเนินโครงการ (Outcome)</p>	<ol style="list-style-type: none"> <li>1. ธุรกิจอัญมณีและเครื่องประดับจันทบุรี ได้รับการพัฒนาบุคลากรให้มีศักยภาพที่สูงพร้อมสำหรับการแข่งขัน และสามารถสร้างมูลค่าทางเศรษฐกิจได้</li> <li>2. คนรุ่นใหม่มีพื้นฐานวิชาชีพด้านอัญมณีและเครื่องประดับ นำไปสู่เกิดผู้ประกอบการใหม่เชิงสร้างสรรค์และนวัตกรรม (Startup)</li> <li>3. แรงงานภาคการผลิตและการตลาดมีรายได้เพิ่มขึ้นจากการพัฒนาทักษะเพิ่มขึ้น</li> <li>4. สินค้าอัญมณีและเครื่องประดับจังหวัดจันทบุรีได้รับการยอมรับจากตลาดภายในและต่างประเทศมากขึ้น</li> <li>5. ผู้ประกอบการค้าอัญมณีและเครื่องประดับจังหวัดจันทบุรีได้ลูกค้าเพิ่มขึ้น และมีรายได้เพิ่มขึ้น</li> </ol>

## แบบฟอร์มโครงการแบบย่อ (Project Brief) ของโครงการสำคัญภายใต้งบประมาณของจังหวัด

ประเด็นการพัฒนาจังหวัดที่ 3 : ยกระดับพื้นที่เศรษฐกิจชายแดนให้ได้มาตรฐาน มีมูลค่าทางเศรษฐกิจและ  
ความปลอดภัยสูง

หัวข้อ	รายละเอียด
1. ชื่อโครงการสำคัญ	1. โครงการยกระดับเศรษฐกิจชายแดนด้านจังหวัดจันทบุรี
2. ชื่อแผนงาน	แผนงานพัฒนาเศรษฐกิจชายแดน
3. แนวทางการพัฒนา	<ol style="list-style-type: none"> <li>1. พัฒนาด้านการค้า ตลาดการค้าชายแดน โครงสร้างพื้นฐาน และสิ่งอำนวยความสะดวก ให้มีความเหมาะสมและได้มาตรฐาน</li> <li>2. พัฒนาการให้บริการบริเวณจุดผ่านแดนให้มีประสิทธิภาพ รวดเร็ว และได้มาตรฐาน</li> <li>3. ส่งเสริมและพัฒนาศักยภาพผู้ประกอบการค้าชายแดนและผ่านแดน</li> <li>4. ส่งเสริมการค้า การลงทุนบริเวณจุดผ่านแดน</li> </ol>
4. หลักการและเหตุผล	<p>ยุทธศาสตร์ชาติด้านการสร้างความสามารถในการแข่งขัน มีแนวทางในการพัฒนาสร้างและพัฒนาเขตเศรษฐกิจพิเศษ ให้เป็นเครื่องมือในการพัฒนาเศรษฐกิจและกระจายความเจริญสู่ภูมิภาค ยกระดับรายได้และคุณภาพชีวิตของประชาชน และแก้ไขปัญหาความมั่นคงบริเวณชายแดน โดยการพัฒนาเขตเศรษฐกิจพิเศษชายแดน ทั้งทางด้านการค้า การลงทุน และการท่องเที่ยว โดยคำนึงถึงการจัดผังเมือง ระบบสาธารณูปโภค สาธารณูปการ การอำนวยความสะดวกทางการค้าการลงทุน ทั้งในด้านข้อมูล แรงงาน และกฎระเบียบต่าง ๆ รวมทั้งมีมาตรการสนับสนุนให้เกิดการลงทุนในอุตสาหกรรมและบริการเป้าหมายที่มีการใช้เทคโนโลยีและนวัตกรรม และมีมูลค่า โดยตระหนักถึงความยั่งยืน</p> <p>แผนพัฒนาภาคตะวันออกเฉียงเหนือ พ.ศ. 2566 – 2570 ประเด็นการพัฒนาที่ 4 ยกระดับพื้นที่เศรษฐกิจชายแดนประเทศกัมพูชาไปสู่การเป็นประตูเชื่อมโยงการค้าการลงทุนที่ทันสมัยกับประเทศเพื่อนบ้าน โดยมุ่งเน้นการเสริมสร้างความพร้อมด้านโครงสร้างพื้นฐานบริเวณจุดผ่านแดน และการเพิ่มประสิทธิภาพการเชื่อมโยงการค้าภายในประเทศและประเทศเพื่อนบ้าน โดยมีแนวทางพัฒนามุ่งเน้นยกระดับพื้นที่เศรษฐกิจชายแดนบ้านฝักกาด อำเภอโป่งน้ำร้อน จังหวัดจันทบุรี ให้เป็นเขตพัฒนาเศรษฐกิจพิเศษชายแดน เพื่อเป็นศูนย์กลางการค้าชายแดนเชื่อมโยงจังหวัดพระตะบองและไพลินประเทศกัมพูชา โดยการพัฒนาด่านและตลาดการค้าชายแดนไทย-กัมพูชา ให้ได้มาตรฐาน มีการพัฒนาโครงสร้างพื้นฐานทั้ง ถนน ไฟฟ้า ประปา และการสื่อสารอย่างเหมาะสม มีการให้บริการบริเวณจุดผ่านแดนให้มีประสิทธิภาพและได้มาตรฐาน รวมทั้งยกระดับช่องทางธรรมชาติหรือจุดผ่อนปรนการค้าหรือจุดผ่านแดนชั่วคราวที่มีศักยภาพให้เป็นจุดผ่านแดนถาวรเพื่อขยายการเจริญเติบโตทางเศรษฐกิจและพื้นที่เศรษฐกิจชายแดน</p>

หัวข้อ	รายละเอียด																		
	<p>การค้าชายแดนถือเป็นช่องทางในการสร้างรายได้ที่สำคัญซึ่งทำให้ระบบเศรษฐกิจของประเทศไทยดีขึ้น หากขับเคลื่อนระบบเศรษฐกิจตามแนวชายแดนอย่างมีประสิทธิภาพย่อมทำให้ประเทศมีรายได้เพิ่ม รัฐบาลจึงได้กำหนดให้มีนโยบายเชิงรุกในการทำการค้าชายแดน โดยมุ่งเน้นเสริมสร้างศักยภาพด้านชายแดน พร้อมสานสัมพันธ์กับประเทศเพื่อนบ้านและการจัดตั้งศูนย์กระจายสินค้าตามแนวชายแดน</p> <p>จังหวัดจันทบุรีเป็นพื้นที่ภูมิศาสตร์เชื่อมโยงการค้าชายแดนไทย-กัมพูชา มีพื้นที่ติดกับจังหวัดพระตะบอง และจังหวัดโพลิน ราชอาณาจักรกัมพูชา โดยมีจุดผ่านแดนถาวร 2 แห่ง คือด่านบ้านฝักกาด และบ้านแหลม อำเภอโป่งน้ำร้อน จังหวัดจันทบุรี และจุดผ่อนปรนการค้า 3 แห่ง คือ บ้านซันตารี บ้านสวนส้ม อำเภอสอยดาว และบ้านบึงชนากลาง อำเภอโป่งน้ำร้อน มีมูลค่าการค้าชายแดน เฉลี่ยย้อนหลัง 5 ปี (พ.ศ. 2561 – 2565) 23,933.46 ล้านบาทต่อปี ขยายตัวร้อยละ 14.69 ต่อปี โดยในปี 2565 มีมูลค่าการส่งออก 22,220.02 ล้านบาท มูลค่าการนำเข้า 3,401.74 ล้านบาท มูลค่าผ่านแดนออก 11,113.15 ล้านบาท มูลค่าผ่านแดนเข้า 3,336.65 ล้านบาท มูลค่าการค้ารวม 40,071.56 ล้านบาท ดังนั้น จังหวัดจันทบุรีได้พิจารณาถึงศักยภาพและรายได้เปรียบเชิงพื้นที่ และการสร้างความสามารถในการแข่งขัน ประกอบกับความต้องการสินค้าฝั่งกัมพูชายังสามารถเติบโตและมีความเชื่อมั่นในสินค้าไทยเป็นอย่างมาก รวมทั้งยังขยายฐานการส่งออกไปยังประเทศเวียดนามและประเทศจีนได้อีกด้วย จึงจำเป็นต้องอย่างยิ่งในการยกระดับเศรษฐกิจชายแดนของจังหวัดจันทบุรี โดยการพัฒนาตลาดการค้าชายแดนยกระดับผู้ประกอบการด้านการค้าชายแดนของจังหวัด และเพิ่มประสิทธิภาพการเชื่อมโยงการค้าภายในประเทศและประเทศเพื่อนบ้าน เพื่อสามารถสร้างรายได้และความสามารถแข่งขันในต่างประเทศของจังหวัดและภูมิภาคให้มีมูลค่าสูง</p>																		
5. วัตถุประสงค์ของโครงการ	เพิ่มมูลค่าการค้าชายแดนและผ่านแดนจังหวัดจันทบุรี ควบคู่กับการสร้างความปลอดภัยตามแนวชายแดนในทุกมิติ เพื่อยกระดับสู่เขตพัฒนาเศรษฐกิจพิเศษชายแดนที่สำคัญของประเทศ																		
6. ตัวชี้วัดและค่าเป้าหมาย	<p>ชื่อตัวชี้วัด มูลค่าการค้าชายแดนของจังหวัดเพิ่มขึ้น</p> <table border="1" data-bbox="491 1579 1252 1736"> <thead> <tr> <th colspan="6">ค่าเป้าหมาย (ร้อยละ)</th> </tr> <tr> <th>2566</th> <th>2567</th> <th>2568</th> <th>2569</th> <th>2570</th> <th>รวม</th> </tr> </thead> <tbody> <tr> <td>5</td> <td>5</td> <td>5</td> <td>5</td> <td>5</td> <td>25</td> </tr> </tbody> </table>	ค่าเป้าหมาย (ร้อยละ)						2566	2567	2568	2569	2570	รวม	5	5	5	5	5	25
ค่าเป้าหมาย (ร้อยละ)																			
2566	2567	2568	2569	2570	รวม														
5	5	5	5	5	25														
7. พื้นที่เป้าหมาย	อำเภอโป่งน้ำร้อน อำเภอสอยดาว จังหวัดจันทบุรี																		
8. กิจกรรมหลัก	<p>กิจกรรมหลักที่ 1 ยกระดับการค้าชายแดนสู่สากล</p> <p>กิจกรรมหลักที่ 2 ยกระดับศักยภาพบุคลากรด้านการค้าระหว่างประเทศสู่สากล</p> <p>กิจกรรมหลักที่ 3 ส่งเสริมความสัมพันธ์ ความมั่นคงในพื้นที่ชายแดน วัฒนธรรม การค้าการลงทุน และท่องเที่ยวระหว่างชายแดนไทย – กัมพูชา จังหวัดจันทบุรี</p>																		

หัวข้อ	รายละเอียด																												
	<p>กิจกรรมหลักที่ 4 ส่งเสริมด้านการค้า การลงทุน และการประชาสัมพันธ์เพื่อสร้างและขยายตลาดการค้ากับประเทศเพื่อนบ้าน</p> <p>กิจกรรมหลักที่ 5 ยกระดับมาตรฐานการให้บริการด่านถาวรบ้านฝักกาด ตำบลคลองใหญ่ อำเภอโป่งน้ำร้อน จังหวัดจันทบุรี ภายใต้มาตรการควบคุมโรคตามที่ทางราชการกำหนด</p>																												
<p><b>8.1 กิจกรรมหลักที่ 1</b></p> <p>งบประมาณ</p> <p>ผู้รับผิดชอบ</p> <p>หน่วยงานที่เกี่ยวข้อง</p>	<p>กิจกรรมหลักที่ 1 ยกระดับการค้าชายแดนสู่สากล</p> <p><u>งบประมาณ</u></p> <p style="text-align: right;">หน่วย : บาท</p> <table border="1" data-bbox="491 562 1469 813"> <thead> <tr> <th>แหล่งงบประมาณ</th> <th>2566</th> <th>2567</th> <th>2568</th> <th>2569</th> <th>2570</th> <th>รวม</th> </tr> </thead> <tbody> <tr> <td>จังหวัด</td> <td>5,391,900</td> <td>4,000,000</td> <td>4,250,000</td> <td>4,500,000</td> <td>4,750,000</td> <td>22,891,900</td> </tr> <tr> <td>ส่วนราชการ</td> <td></td> <td></td> <td></td> <td></td> <td></td> <td></td> </tr> <tr> <td>อปท.</td> <td></td> <td></td> <td></td> <td></td> <td></td> <td></td> </tr> </tbody> </table> <p>หน่วยรับผิดชอบ สำนักงานพาณิชย์จังหวัดจันทบุรี</p>	แหล่งงบประมาณ	2566	2567	2568	2569	2570	รวม	จังหวัด	5,391,900	4,000,000	4,250,000	4,500,000	4,750,000	22,891,900	ส่วนราชการ							อปท.						
แหล่งงบประมาณ	2566	2567	2568	2569	2570	รวม																							
จังหวัด	5,391,900	4,000,000	4,250,000	4,500,000	4,750,000	22,891,900																							
ส่วนราชการ																													
อปท.																													
<p><b>8.2 กิจกรรมหลักที่ 2</b></p> <p>งบประมาณ</p> <p>ผู้รับผิดชอบ</p> <p>หน่วยงานที่เกี่ยวข้อง</p>	<p>กิจกรรมหลักที่ 2 ยกระดับศักยภาพบุคลากรด้านการค้าระหว่างประเทศสู่สากล และเป็นศูนย์กลางการค้าชายแดนกับประเทศเพื่อนบ้าน</p> <p><u>งบประมาณ</u></p> <p style="text-align: right;">หน่วย : บาท</p> <table border="1" data-bbox="491 1077 1337 1328"> <thead> <tr> <th>แหล่งงบประมาณ</th> <th>2566</th> <th>2567</th> <th>2568</th> <th>2569</th> <th>2570</th> <th>รวม</th> </tr> </thead> <tbody> <tr> <td>จังหวัด</td> <td>5,503,000</td> <td>585,000</td> <td></td> <td></td> <td></td> <td>6,088,000</td> </tr> <tr> <td>ส่วนราชการ</td> <td></td> <td></td> <td></td> <td></td> <td></td> <td></td> </tr> <tr> <td>อปท.</td> <td></td> <td></td> <td></td> <td></td> <td></td> <td></td> </tr> </tbody> </table> <p>หน่วยรับผิดชอบ สำนักงานพาณิชย์จังหวัดจันทบุรี</p>	แหล่งงบประมาณ	2566	2567	2568	2569	2570	รวม	จังหวัด	5,503,000	585,000				6,088,000	ส่วนราชการ							อปท.						
แหล่งงบประมาณ	2566	2567	2568	2569	2570	รวม																							
จังหวัด	5,503,000	585,000				6,088,000																							
ส่วนราชการ																													
อปท.																													
<p><b>8.3 กิจกรรมหลักที่ 3</b></p> <p>งบประมาณ</p> <p>ผู้รับผิดชอบ</p> <p>หน่วยงานที่เกี่ยวข้อง</p>	<p>กิจกรรมหลักที่ 3 ส่งเสริมความสัมพันธ์ ความมั่นคงในพื้นที่ชายแดน วัฒนธรรม การค้า การลงทุน และท่องเที่ยวระหว่างชายแดนไทย – กัมพูชา จังหวัดจันทบุรี</p> <p><u>งบประมาณ</u></p> <p style="text-align: right;">หน่วย : บาท</p> <table border="1" data-bbox="491 1592 1329 1843"> <thead> <tr> <th>แหล่งงบประมาณ</th> <th>2566</th> <th>2567</th> <th>2568</th> <th>2569</th> <th>2570</th> <th>รวม</th> </tr> </thead> <tbody> <tr> <td>จังหวัด</td> <td></td> <td>4,000,000</td> <td></td> <td></td> <td></td> <td>4,000,000</td> </tr> <tr> <td>ส่วนราชการ</td> <td></td> <td></td> <td></td> <td></td> <td></td> <td></td> </tr> <tr> <td>อปท.</td> <td></td> <td></td> <td></td> <td></td> <td></td> <td></td> </tr> </tbody> </table> <p>หน่วยรับผิดชอบ ที่ทำการปกครองอำเภอโป่งน้ำร้อน</p>	แหล่งงบประมาณ	2566	2567	2568	2569	2570	รวม	จังหวัด		4,000,000				4,000,000	ส่วนราชการ							อปท.						
แหล่งงบประมาณ	2566	2567	2568	2569	2570	รวม																							
จังหวัด		4,000,000				4,000,000																							
ส่วนราชการ																													
อปท.																													

หัวข้อ	รายละเอียด																												
<b>8.4 กิจกรรมหลักที่ 4</b> งบประมาณ ผู้รับผิดชอบ หน่วยงานที่เกี่ยวข้อง	กิจกรรมหลักที่ 4 ส่งเสริมด้านการค้า การลงทุน และการประชาสัมพันธ์ เพื่อสร้างและขยาย ตลาดการค้ากับประเทศเพื่อนบ้าน งบประมาณ <div style="text-align: right;">หน่วย : บาท</div> <table border="1" data-bbox="491 394 1289 645"> <tr> <td>แหล่ง งบประมาณ</td> <td>2566</td> <td>2567</td> <td>2568</td> <td>2569</td> <td>2570</td> <td>รวม</td> </tr> <tr> <td>จังหวัด</td> <td>1,000,000</td> <td></td> <td></td> <td></td> <td></td> <td>1,000,000</td> </tr> <tr> <td>ส่วนราชการ</td> <td></td> <td></td> <td></td> <td></td> <td></td> <td></td> </tr> <tr> <td>อปท.</td> <td></td> <td></td> <td></td> <td></td> <td></td> <td></td> </tr> </table> หน่วยรับผิดชอบ ที่ทำการปกครองอำเภอโป่งน้ำร้อน	แหล่ง งบประมาณ	2566	2567	2568	2569	2570	รวม	จังหวัด	1,000,000					1,000,000	ส่วนราชการ							อปท.						
แหล่ง งบประมาณ	2566	2567	2568	2569	2570	รวม																							
จังหวัด	1,000,000					1,000,000																							
ส่วนราชการ																													
อปท.																													
<b>8.5 กิจกรรมหลักที่ 5</b> งบประมาณ ผู้รับผิดชอบ หน่วยงานที่เกี่ยวข้อง	กิจกรรมหลักที่ 5 ยกระดับมาตรฐานการให้บริการด้านถาวรบ้านพักภาค ตำบลคลองใหญ่ อำเภอโป่งน้ำร้อน จังหวัดจันทบุรี ภายใต้มาตรการควบคุมโรคตามที่ทางราชการกำหนด งบประมาณ <div style="text-align: right;">หน่วย : บาท</div> <table border="1" data-bbox="491 909 1289 1160"> <tr> <td>แหล่ง งบประมาณ</td> <td>2566</td> <td>2567</td> <td>2568</td> <td>2569</td> <td>2570</td> <td>รวม</td> </tr> <tr> <td>จังหวัด</td> <td>1,800,000</td> <td></td> <td></td> <td></td> <td></td> <td>1,800,000</td> </tr> <tr> <td>ส่วนราชการ</td> <td></td> <td></td> <td></td> <td></td> <td></td> <td></td> </tr> <tr> <td>อปท.</td> <td></td> <td></td> <td></td> <td></td> <td></td> <td></td> </tr> </table> หน่วยรับผิดชอบ สำนักงานโยธาธิการและผังเมืองจังหวัดจันทบุรี	แหล่ง งบประมาณ	2566	2567	2568	2569	2570	รวม	จังหวัด	1,800,000					1,800,000	ส่วนราชการ							อปท.						
แหล่ง งบประมาณ	2566	2567	2568	2569	2570	รวม																							
จังหวัด	1,800,000					1,800,000																							
ส่วนราชการ																													
อปท.																													
<b>9. หน่วยงาน ดำเนินงาน</b>	1. สำนักงานพาณิชย์จังหวัดจันทบุรี 2. ที่ทำการปกครองอำเภอโป่งน้ำร้อน 3. สำนักงานโยธาธิการและผังเมืองจังหวัดจันทบุรี																												
<b>10. ระยะเวลาในการ ดำเนินโครงการ</b>	เดือนตุลาคม 2566 - กันยายน 2567																												
<b>11. งบประมาณ</b>	ปีงบประมาณ พ.ศ. 2566 = 13,694,900 บาท ปีงบประมาณ พ.ศ. 2567 = 8,585,000 บาท ปีงบประมาณ พ.ศ. 2568 = 4,250,000 บาท ปีงบประมาณ พ.ศ. 2569 = 4,500,000 บาท ปีงบประมาณ พ.ศ. 2570 = 4,750,000 บาท																												
<b>12. ผลผลิต (output)</b>	1. บุคลากรด้านการค้าระหว่างประเทศ จำนวนไม่น้อยกว่า 200 คน ได้รับการพัฒนาเพิ่ม ศักยภาพเกี่ยวกับการทำธุรกิจการค้าชายแดน การค้าผ่านแดน และการลงทุนระหว่าง ประเทศ 2. ผู้ประกอบการที่เข้าร่วมอบรมสามารถขึ้นแพลตฟอร์มออนไลน์ต่างประเทศได้ไม่น้อย กว่า 15 ราย 3. ผู้ประกอบการมีการเจรจาเชื่อมโยงการค้าชายแดน ไม่น้อยกว่า 10 คู่																												

หัวข้อ	รายละเอียด
	4. ผู้ประกอบการมียอดการจำหน่ายจากการเข้าร่วมโครงการไม่ต่ำกว่า 20 ล้านบาท 5. มีอาคารถาวรสำหรับตรวจคัดกรองโรคบริเวณด้านถาวรบ้านฝักกาด ตำบลคลองใหญ่ อำเภอโป่งน้ำร้อน จังหวัดจันทบุรี จำนวน 2 หลัง
<b>13. ผลลัพธ์จากการดำเนินโครงการ (Outcome)</b>	1. ผู้ประกอบการที่เข้าร่วมโครงการมีศักยภาพในแข่งขันเพิ่มขึ้น 2. สินค้าที่ผลิตในจังหวัดจันทบุรีเป็นที่รู้จักในตลาดประเทศเพื่อนบ้านมากขึ้น 3. มูลค่าการค้าชายแดนด้านจังหวัดจันทบุรีเพิ่มขึ้น 4. จุดคัดกรองที่พร้อมให้บริการประชาชนที่ผ่านเข้า-ออกบริเวณด้านชายแดนได้รับการคัดกรองโรค เป็นการป้องกันและลดการแพร่กระจายเชื้อ 5. การให้บริการผู้ประกอบการ ประชาชน และนักท่องเที่ยวที่ผ่านเข้า-ออกบริเวณด้านชายแดน มีประสิทธิภาพมากยิ่งขึ้น 6. ด้านชายแดนจังหวัดจันทบุรี เป็นศูนย์การค้าการลงทุน และเป็นแหล่งการค้าสินค้าต่างประเทศ

## แบบฟอร์มโครงการแบบย่อ (Project Brief) ของโครงการสำคัญภายใต้งบประมาณของจังหวัด

ประเด็นการพัฒนาจังหวัดที่ 3 : ยกระดับพื้นที่เศรษฐกิจชายแดนให้ได้มาตรฐาน มีมูลค่าทางเศรษฐกิจและ  
ความปลอดภัยสูง

หัวข้อ	รายละเอียด
1. ชื่อโครงการสำคัญ	2. โครงการพัฒนาโครงสร้างพื้นฐานของพื้นที่แนวชายแดน
2. ชื่อแผนงาน	แผนงานพัฒนาเศรษฐกิจชายแดน
3. แนวทางการพัฒนา	<ol style="list-style-type: none"> <li>1. พัฒนาด้านการค้า ตลาดการค้าชายแดน โครงสร้างพื้นฐาน และสิ่งอำนวยความสะดวก ให้มีความเหมาะสมและได้มาตรฐาน</li> <li>2. พัฒนาการให้บริการบริเวณจุดผ่านแดนให้มีประสิทธิภาพ รวดเร็ว และได้มาตรฐาน</li> <li>3. ส่งเสริมและพัฒนาศักยภาพผู้ประกอบการค้าชายแดนและผ่านแดน</li> <li>4. ส่งเสริมการค้า การลงทุนบริเวณจุดผ่านแดน</li> </ol>
4. หลักการและเหตุผล	<p>ยุทธศาสตร์ชาติด้านการสร้างความสามารถในการแข่งขัน มีแนวทางในการพัฒนาสร้างและพัฒนาเขตเศรษฐกิจพิเศษ ให้เป็นเครื่องมือในการพัฒนาเศรษฐกิจและกระจายความเจริญสู่ภูมิภาค ยกระดับรายได้และคุณภาพชีวิตของประชาชน และแก้ไขปัญหาความมั่นคงบริเวณชายแดน โดยการพัฒนาเขตเศรษฐกิจพิเศษชายแดน ทั้งทางด้านการค้า การลงทุน และการท่องเที่ยว โดยคำนึงถึงการจัดผังเมือง ระบบสาธารณูปโภค สาธารณูปการ การอำนวยความสะดวกทางการค้าการลงทุน ทั้งในด้านข้อมูล แรงงาน และกฎระเบียบต่าง ๆ รวมทั้งมีมาตรการสนับสนุนให้เกิดการลงทุนในอุตสาหกรรมและบริการเป้าหมายที่มีการใช้เทคโนโลยีและนวัตกรรม และมีมูลค่า โดยตระหนักถึงความยั่งยืน</p> <p>แผนพัฒนาภาคตะวันออกเฉียงเหนือ พ.ศ. 2566 – 2570 ประเด็นการพัฒนาที่ 4 ยกระดับพื้นที่เศรษฐกิจชายแดนประเทศกัมพูชาไปสู่การเป็นประตูเชื่อมโยงการค้าการลงทุนที่ทันสมัยกับประเทศเพื่อนบ้าน โดยมุ่งเน้นการเสริมสร้างความพร้อมด้านโครงสร้างพื้นฐานบริเวณจุดผ่านแดน และการเพิ่มประสิทธิภาพการเชื่อมโยงการค้าภายในประเทศและประเทศเพื่อนบ้าน โดยมีแนวทางพัฒนามุ่งเน้นยกระดับพื้นที่เศรษฐกิจชายแดนบ้านฝักกาด อำเภอโป่งน้ำร้อน จังหวัดจันทบุรี ให้เป็นเขตพัฒนาเศรษฐกิจพิเศษชายแดน เพื่อเป็นศูนย์กลางการค้าชายแดนเชื่อมโยงจังหวัดพระตะบองและไพลินประเทศกัมพูชา โดยการพัฒนาด้านและตลาดการค้าชายแดนไทย-กัมพูชา ให้ได้มาตรฐาน มีการพัฒนาโครงสร้างพื้นฐานทั้ง ถนน ไฟฟ้า ประปา และการสื่อสารอย่างเหมาะสม มีการให้บริการบริเวณจุดผ่านแดนให้มีประสิทธิภาพและได้มาตรฐาน รวมทั้งยกระดับช่องทางธรรมชาติหรือจุดผ่อนปรนการค้าหรือจุดผ่านแดนชั่วคราวที่มีศักยภาพให้เป็นจุดผ่านแดนถาวรเพื่อขยายการเจริญเติบโตทางเศรษฐกิจและพื้นที่เศรษฐกิจชายแดน</p>



หัวข้อ	รายละเอียด																		
	<p>การค้าชายแดนถือเป็นช่องทางในการสร้างรายได้ที่สำคัญซึ่งทำให้ระบบเศรษฐกิจของประเทศไทยดีขึ้น หากขับเคลื่อนระบบเศรษฐกิจตามแนวชายแดนอย่างมีประสิทธิภาพย่อมทำให้ประเทศมีรายได้เพิ่ม รัฐบาลจึงได้กำหนดให้มีนโยบายเชิงรุกในการทำการค้าชายแดน โดยมุ่งเน้นเสริมสร้างศักยภาพด้านชายแดน พร้อมสานสัมพันธ์กับประเทศเพื่อนบ้านและการจัดตั้งศูนย์กระจายสินค้าตามแนวชายแดน</p> <p>จังหวัดจันทบุรีเป็นพื้นที่ภูมิศาสตร์เชื่อมโยงการค้าชายแดนไทย-กัมพูชา มีพื้นที่ติดกับจังหวัดพระตะบอง และจังหวัดโพลิน ราชอาณาจักรกัมพูชา โดยมีจุดผ่านแดนถาวร 2 แห่ง คือด่านบ้านฝักกาด และบ้านแหลม อำเภอโป่งน้ำร้อน จังหวัดจันทบุรี และจุดผ่อนปรนการค้า 3 แห่ง คือ บ้านซันตารี บ้านสวนส้ม อำเภอสอยดาว และบ้านบึงขงกลาง อำเภอโป่งน้ำร้อน มีมูลค่าการค้าชายแดน เฉลี่ยย้อนหลัง 5 ปี (พ.ศ. 2561 – 2565) 23,933.46 ล้านบาทต่อปี ขยายตัวร้อยละ 14.69 ต่อปี โดยในปี 2565 มีมูลค่าการส่งออก 22,220.02 ล้านบาท มูลค่าการนำเข้า 3,401.74 ล้านบาท มูลค่าผ่านแดนออก 11,113.15 ล้านบาท มูลค่าผ่านแดนเข้า 3,336.65 ล้านบาท มูลค่าการค้ารวม 40,071.56 ล้านบาท ดังนั้น จังหวัดจันทบุรีได้พิจารณาถึงศักยภาพและความได้เปรียบเชิงพื้นที่ และการสร้างความสามารถในการแข่งขัน ประกอบกับความต้องการสินค้าฝั่งกัมพูชายังสามารถเติบโตและมีความเชื่อมั่นในสินค้าไทยเป็นอย่างมาก รวมทั้งยังขยายฐานการส่งออกไปยังประเทศเวียดนามและประเทศจีนได้อีกด้วย จึงจำเป็นต้องอย่างยิ่งในการยกระดับเศรษฐกิจชายแดนของจังหวัดจันทบุรี โดยการพัฒนาโครงสร้างพื้นฐานเพื่อเพิ่มประสิทธิภาพการเชื่อมโยงการค้าภายในประเทศและประเทศเพื่อนบ้าน เพิ่มความสามารถแข่งขันในต่างประเทศของจังหวัดและภูมิภาคให้มีมูลค่าสูง</p>																		
5. วัตถุประสงค์ของโครงการ	เพิ่มมูลค่าการค้าชายแดนและผ่านแดนจังหวัดจันทบุรี ควบคู่กับการสร้างความปลอดภัยตามแนวชายแดนในทุกมิติ เพื่อยกระดับสู่เขตพัฒนาเศรษฐกิจพิเศษชายแดนที่สำคัญของประเทศ																		
6. ตัวชี้วัดและค่าเป้าหมาย	<p>ชื่อตัวชี้วัด มูลค่าการค้าชายแดนของจังหวัดเพิ่มขึ้น</p> <table border="1" data-bbox="491 1525 1249 1682"> <thead> <tr> <th colspan="6">ค่าเป้าหมาย (ร้อยละ)</th> </tr> <tr> <th>2566</th> <th>2567</th> <th>2568</th> <th>2569</th> <th>2570</th> <th>รวม</th> </tr> </thead> <tbody> <tr> <td>5</td> <td>5</td> <td>5</td> <td>5</td> <td>5</td> <td>25</td> </tr> </tbody> </table>	ค่าเป้าหมาย (ร้อยละ)						2566	2567	2568	2569	2570	รวม	5	5	5	5	5	25
ค่าเป้าหมาย (ร้อยละ)																			
2566	2567	2568	2569	2570	รวม														
5	5	5	5	5	25														
7. พื้นที่เป้าหมาย	อำเภอโป่งน้ำร้อน อำเภอสอยดาว จังหวัดจันทบุรี																		
8. กิจกรรมหลัก	<p>กิจกรรมหลักที่ 1 ขยายไหล่ทางจราจร สาย จบ.3007 แยกทางหลวงหมายเลข 317 - บ้านทุ่งขนาน ตำบลทุ่งขนาน อำเภอสอยดาว จังหวัดจันทบุรี</p> <p>กิจกรรมหลักที่ 2 บурณะทางผิวแอสฟัลต์ ทางหลวงหมายเลข 3405 ตอนบ้านแหลม - ทุ่งขนาน ตำบลทุ่งขนาน อำเภอสอยดาว จังหวัดจันทบุรี</p> <p>กิจกรรมหลักที่ 3 เสริมผิวแอสฟัลต์ ในทางหลวงหมายเลข 317 ตอน หน้าค่าย ตชด. - ฟังอน ตำบลทับไทร อำเภอโป่งน้ำร้อน จังหวัดจันทบุรี</p>																		

หัวข้อ	รายละเอียด																																			
	<p>กิจกรรมหลักที่ 4 บูรณะทางผิวแอสฟัลต์ ในทางหลวงหมายเลข 3405 ตอน บ้านแหลม - ทุ่งขนาน ตำบลเทพนิมิต อำเภอโป่งน้ำร้อน จังหวัดจันทบุรี ระหว่าง กม.26+570 - กม. 28+000</p> <p>กิจกรรมหลักที่ 5 บูรณะทางผิวแอสฟัลต์ทางหลวงหมายเลข 3405 ตอนบ้านแหลม - ทุ่งขนาน ตำบลทุ่งขนาน ตำบลหนองตาก ตำบลเทพนิมิต อำเภอโป่งน้ำร้อน จังหวัดจันทบุรี</p> <p>กิจกรรมหลักที่ 6 พัฒนาทางหลวงหมายเลข 3405 ตอน บ้านแหลม - ทุ่งขนาน อำเภอ สอยดาว จังหวัดจันทบุรี</p> <p>กิจกรรมหลักที่ 7 ปรับปรุงทางหลวงหมายเลข 3448 ตอน ทุ่งขนาน - ตาเรือ อำเภอ สอยดาว จังหวัดจันทบุรี</p> <p>กิจกรรมหลักที่ 8 ปรับปรุงทางหลวงหมายเลข 317 ตอน หน้าค่าย ตชด. - พังอน ตอน 2 อำเภอโป่งน้ำร้อน จังหวัดจันทบุรี</p> <p>กิจกรรมหลักที่ 9 พัฒนาถนน สาย จบ 4032 แยกทางหลวงหมายเลข 3193 - บ้านหนองกก อำเภอโป่งน้ำร้อน จังหวัดจันทบุรี</p> <p>กิจกรรมหลักที่ 10 พัฒนาถนน สาย จบ 012 แยกทางหลวงหมายเลข 317 - บ้านเขาสะท้อน อำเภอสอยดาว จังหวัดจันทบุรี</p> <p>กิจกรรมหลักที่ 11 ขยายไหล่ทาง ทางหลวงหมายเลข 3395 ตอน ทุ่งขนาน - ทับทิมสยาม 05 อำเภอสอยดาว จังหวัดจันทบุรี</p>																																			
<p><b>8.1 กิจกรรมหลักที่ 1</b> งบประมาณ ผู้รับผิดชอบ หน่วยงานที่เกี่ยวข้อง</p>	<p>กิจกรรมหลักที่ 1 ขยายไหล่ทางจราจร สาย จบ.3007 แยกทางหลวงหมายเลข 317 - บ้าน ทุ่งขนาน ตำบลทุ่งขนาน อำเภอสอยดาว จังหวัดจันทบุรี</p> <p><u>งบประมาณ</u> <span style="float: right;">หน่วย : บาท</span></p> <table border="1" data-bbox="491 1294 1358 1547"> <thead> <tr> <th>แหล่ง</th> <th>2566</th> <th>2567</th> <th>2568</th> <th>2569</th> <th>2570</th> <th>รวม</th> </tr> </thead> <tbody> <tr> <td>งบประมาณ</td> <td></td> <td></td> <td></td> <td></td> <td></td> <td></td> </tr> <tr> <td>จังหวัด</td> <td></td> <td>11,625,000</td> <td></td> <td></td> <td></td> <td>11,625,000</td> </tr> <tr> <td>ส่วนราชการ</td> <td></td> <td></td> <td></td> <td></td> <td></td> <td></td> </tr> <tr> <td>อปท.</td> <td></td> <td></td> <td></td> <td></td> <td></td> <td></td> </tr> </tbody> </table> <p>หน่วยรับผิดชอบ แขวงทางหลวงชนบทจันทบุรี</p>	แหล่ง	2566	2567	2568	2569	2570	รวม	งบประมาณ							จังหวัด		11,625,000				11,625,000	ส่วนราชการ							อปท.						
แหล่ง	2566	2567	2568	2569	2570	รวม																														
งบประมาณ																																				
จังหวัด		11,625,000				11,625,000																														
ส่วนราชการ																																				
อปท.																																				
<p><b>8.2 กิจกรรมหลักที่ 2</b> งบประมาณ ผู้รับผิดชอบ หน่วยงานที่เกี่ยวข้อง</p>	<p>กิจกรรมหลักที่ 2 บูรณะทางผิวแอสฟัลต์ ทางหลวงหมายเลข 3405 ตอนบ้านแหลม - ทุ่งขนาน ตำบลทุ่งขนาน อำเภอสอยดาว จังหวัดจันทบุรี</p> <p><u>งบประมาณ</u> <span style="float: right;">หน่วย : บาท</span></p> <table border="1" data-bbox="491 1760 1385 2013"> <thead> <tr> <th>แหล่ง</th> <th>2566</th> <th>2567</th> <th>2568</th> <th>2569</th> <th>2570</th> <th>รวม</th> </tr> </thead> <tbody> <tr> <td>งบประมาณ</td> <td></td> <td></td> <td></td> <td></td> <td></td> <td></td> </tr> <tr> <td>จังหวัด</td> <td></td> <td>20,590,000</td> <td></td> <td></td> <td></td> <td>20,590,000</td> </tr> <tr> <td>ส่วนราชการ</td> <td></td> <td></td> <td></td> <td></td> <td></td> <td></td> </tr> <tr> <td>อปท.</td> <td></td> <td></td> <td></td> <td></td> <td></td> <td></td> </tr> </tbody> </table> <p>หน่วยรับผิดชอบ แขวงทางหลวงจันทบุรี</p>	แหล่ง	2566	2567	2568	2569	2570	รวม	งบประมาณ							จังหวัด		20,590,000				20,590,000	ส่วนราชการ							อปท.						
แหล่ง	2566	2567	2568	2569	2570	รวม																														
งบประมาณ																																				
จังหวัด		20,590,000				20,590,000																														
ส่วนราชการ																																				
อปท.																																				

หัวข้อ	รายละเอียด																																		
<b>8.3 กิจกรรมหลักที่ 3</b> งบประมาณ ผู้รับผิดชอบ หน่วยงานที่เกี่ยวข้อง	กิจกรรมหลักที่ 3 เสริมผิวแอสฟัลต์ ในทางหลวงหมายเลข 317 ตอน หน้าค่าย ตชด. - พังงอน ตำบลทับไทร อำเภอโป่งน้ำร้อน จังหวัดจันทบุรี <u>งบประมาณ</u> <div style="text-align: right;">หน่วย : บาท</div> <table border="1" data-bbox="491 394 1358 645"> <tr> <td>แหล่ง งบประมาณ</td> <td>2566</td> <td>2567</td> <td>2568</td> <td>2569</td> <td>2570</td> <td>รวม</td> </tr> <tr> <td>จังหวัด</td> <td></td> <td>20,400,000</td> <td></td> <td></td> <td></td> <td>20,400,000</td> </tr> <tr> <td>ส่วนราชการ</td> <td></td> <td></td> <td></td> <td></td> <td></td> <td></td> </tr> <tr> <td>อปท.</td> <td></td> <td></td> <td></td> <td></td> <td></td> <td></td> </tr> </table> หน่วยรับผิดชอบ แขวงทางหลวงจันทบุรี							แหล่ง งบประมาณ	2566	2567	2568	2569	2570	รวม	จังหวัด		20,400,000				20,400,000	ส่วนราชการ							อปท.						
แหล่ง งบประมาณ	2566	2567	2568	2569	2570	รวม																													
จังหวัด		20,400,000				20,400,000																													
ส่วนราชการ																																			
อปท.																																			
<b>8.4 กิจกรรมหลักที่ 4</b> งบประมาณ ผู้รับผิดชอบ หน่วยงานที่เกี่ยวข้อง	กิจกรรมหลักที่ 4 บูรณะทางผิวแอสฟัลต์ ในทางหลวงหมายเลข 3405 ตอน บ้านแหลม - ทุ่งขนาน ตำบลเทพนิมิต อำเภอโป่งน้ำร้อน จังหวัดจันทบุรี ระหว่าง กม.26+570 - กม. 28+000 <u>งบประมาณ</u> <div style="text-align: right;">หน่วย : บาท</div> <table border="1" data-bbox="491 965 1334 1216"> <tr> <td>แหล่ง งบประมาณ</td> <td>2566</td> <td>2567</td> <td>2568</td> <td>2569</td> <td>2570</td> <td>รวม</td> </tr> <tr> <td>จังหวัด</td> <td></td> <td>14,300,000</td> <td></td> <td></td> <td></td> <td>14,300,000</td> </tr> <tr> <td>ส่วนราชการ</td> <td></td> <td></td> <td></td> <td></td> <td></td> <td></td> </tr> <tr> <td>อปท.</td> <td></td> <td></td> <td></td> <td></td> <td></td> <td></td> </tr> </table> หน่วยรับผิดชอบ แขวงทางหลวงจันทบุรี							แหล่ง งบประมาณ	2566	2567	2568	2569	2570	รวม	จังหวัด		14,300,000				14,300,000	ส่วนราชการ							อปท.						
แหล่ง งบประมาณ	2566	2567	2568	2569	2570	รวม																													
จังหวัด		14,300,000				14,300,000																													
ส่วนราชการ																																			
อปท.																																			
<b>8.5 กิจกรรมหลักที่ 5</b> งบประมาณ ผู้รับผิดชอบ หน่วยงานที่เกี่ยวข้อง	กิจกรรมหลักที่ 5 บูรณะทางผิวแอสฟัลต์ทางหลวงหมายเลข 3405 ตอนบ้านแหลม - ทุ่งขนาน ตำบลทุ่งขนาน ตำบลหนองตากง ตำบลเทพนิมิต อำเภอโป่งน้ำร้อน จังหวัดจันทบุรี <u>งบประมาณ</u> <div style="text-align: right;">หน่วย : บาท</div> <table border="1" data-bbox="491 1541 1334 1792"> <tr> <td>แหล่ง งบประมาณ</td> <td>2566</td> <td>2567</td> <td>2568</td> <td>2569</td> <td>2570</td> <td>รวม</td> </tr> <tr> <td>จังหวัด</td> <td></td> <td></td> <td>39,100,000</td> <td></td> <td></td> <td>39,100,000</td> </tr> <tr> <td>ส่วนราชการ</td> <td></td> <td></td> <td></td> <td></td> <td></td> <td></td> </tr> <tr> <td>อปท.</td> <td></td> <td></td> <td></td> <td></td> <td></td> <td></td> </tr> </table> หน่วยรับผิดชอบ แขวงทางหลวงจันทบุรี							แหล่ง งบประมาณ	2566	2567	2568	2569	2570	รวม	จังหวัด			39,100,000			39,100,000	ส่วนราชการ							อปท.						
แหล่ง งบประมาณ	2566	2567	2568	2569	2570	รวม																													
จังหวัด			39,100,000			39,100,000																													
ส่วนราชการ																																			
อปท.																																			

หัวข้อ	รายละเอียด																												
<b>8.6 กิจกรรมหลักที่ 6</b> งบประมาณ ผู้รับผิดชอบ หน่วยงานที่เกี่ยวข้อง	กิจกรรมหลักที่ 6 พัฒนาทางหลวงหมายเลข 3405 ตอน บ้านแหลม - ทุ่งขนาน อำเภอ สอยดาว จังหวัดจันทบุรี <u>งบประมาณ</u> <div style="text-align: right;">หน่วย : บาท</div> <table border="1" data-bbox="491 394 1315 645"> <tr> <td>แหล่ง งบประมาณ</td> <td>2566</td> <td>2567</td> <td>2568</td> <td>2569</td> <td>2570</td> <td>รวม</td> </tr> <tr> <td>จังหวัด</td> <td>20,000,000</td> <td></td> <td></td> <td></td> <td></td> <td>20,000,000</td> </tr> <tr> <td>ส่วนราชการ</td> <td></td> <td></td> <td></td> <td></td> <td></td> <td></td> </tr> <tr> <td>อปท.</td> <td></td> <td></td> <td></td> <td></td> <td></td> <td></td> </tr> </table> หน่วยรับผิดชอบ แขวงทางหลวงจันทบุรี	แหล่ง งบประมาณ	2566	2567	2568	2569	2570	รวม	จังหวัด	20,000,000					20,000,000	ส่วนราชการ							อปท.						
แหล่ง งบประมาณ	2566	2567	2568	2569	2570	รวม																							
จังหวัด	20,000,000					20,000,000																							
ส่วนราชการ																													
อปท.																													
<b>8.7 กิจกรรมหลักที่ 7</b> งบประมาณ ผู้รับผิดชอบ หน่วยงานที่เกี่ยวข้อง	กิจกรรมหลักที่ 7 ปรับปรุงทางหลวงหมายเลข 3448 ตอน ทุ่งขนาน - ตาเรือ่ง อำเภอสอย ดาว จังหวัดจันทบุรี <u>งบประมาณ</u> <div style="text-align: right;">หน่วย : บาท</div> <table border="1" data-bbox="491 860 1315 1111"> <tr> <td>แหล่ง งบประมาณ</td> <td>2566</td> <td>2567</td> <td>2568</td> <td>2569</td> <td>2570</td> <td>รวม</td> </tr> <tr> <td>จังหวัด</td> <td>13,790,000</td> <td></td> <td></td> <td></td> <td></td> <td>13,790,000</td> </tr> <tr> <td>ส่วนราชการ</td> <td></td> <td></td> <td></td> <td></td> <td></td> <td></td> </tr> <tr> <td>อปท.</td> <td></td> <td></td> <td></td> <td></td> <td></td> <td></td> </tr> </table> หน่วยรับผิดชอบ แขวงทางหลวงจันทบุรี	แหล่ง งบประมาณ	2566	2567	2568	2569	2570	รวม	จังหวัด	13,790,000					13,790,000	ส่วนราชการ							อปท.						
แหล่ง งบประมาณ	2566	2567	2568	2569	2570	รวม																							
จังหวัด	13,790,000					13,790,000																							
ส่วนราชการ																													
อปท.																													
<b>8.8 กิจกรรมหลักที่ 8</b> งบประมาณ ผู้รับผิดชอบ หน่วยงานที่เกี่ยวข้อง	กิจกรรมหลักที่ 8 ปรับปรุงทางหลวงหมายเลข 317 ตอน หน้าค่าย ตชด. - พังงอน ตอน 2 อำเภอโป่งน้ำร้อน จังหวัดจันทบุรี <u>งบประมาณ</u> <div style="text-align: right;">หน่วย : บาท</div> <table border="1" data-bbox="491 1330 1315 1581"> <tr> <td>แหล่ง งบประมาณ</td> <td>2566</td> <td>2567</td> <td>2568</td> <td>2569</td> <td>2570</td> <td>รวม</td> </tr> <tr> <td>จังหวัด</td> <td>16,000,000</td> <td></td> <td></td> <td></td> <td></td> <td>16,000,000</td> </tr> <tr> <td>ส่วนราชการ</td> <td></td> <td></td> <td></td> <td></td> <td></td> <td></td> </tr> <tr> <td>อปท.</td> <td></td> <td></td> <td></td> <td></td> <td></td> <td></td> </tr> </table> หน่วยรับผิดชอบ แขวงทางหลวงจันทบุรี	แหล่ง งบประมาณ	2566	2567	2568	2569	2570	รวม	จังหวัด	16,000,000					16,000,000	ส่วนราชการ							อปท.						
แหล่ง งบประมาณ	2566	2567	2568	2569	2570	รวม																							
จังหวัด	16,000,000					16,000,000																							
ส่วนราชการ																													
อปท.																													
<b>8.9 กิจกรรมหลักที่ 9</b> งบประมาณ ผู้รับผิดชอบ หน่วยงานที่เกี่ยวข้อง	กิจกรรมหลักที่ 9 พัฒนาถนน สาย จบ 4032 แยกทางหลวงหมายเลข 3193 - บ้านหนองกก อำเภอโป่งน้ำร้อน จังหวัดจันทบุรี <u>งบประมาณ</u> <div style="text-align: right;">หน่วย : บาท</div> <table border="1" data-bbox="491 1800 1315 2051"> <tr> <td>แหล่ง งบประมาณ</td> <td>2566</td> <td>2567</td> <td>2568</td> <td>2569</td> <td>2570</td> <td>รวม</td> </tr> <tr> <td>จังหวัด</td> <td>31,380,000</td> <td></td> <td></td> <td></td> <td></td> <td>31,380,000</td> </tr> <tr> <td>ส่วนราชการ</td> <td></td> <td></td> <td></td> <td></td> <td></td> <td></td> </tr> <tr> <td>อปท.</td> <td></td> <td></td> <td></td> <td></td> <td></td> <td></td> </tr> </table> หน่วยรับผิดชอบ แขวงทางหลวงชนบทจันทบุรี	แหล่ง งบประมาณ	2566	2567	2568	2569	2570	รวม	จังหวัด	31,380,000					31,380,000	ส่วนราชการ							อปท.						
แหล่ง งบประมาณ	2566	2567	2568	2569	2570	รวม																							
จังหวัด	31,380,000					31,380,000																							
ส่วนราชการ																													
อปท.																													

หัวข้อ	รายละเอียด																												
<b>8.10 กิจกรรมหลักที่ 10</b> งบประมาณ ผู้รับผิดชอบ หน่วยงานที่เกี่ยวข้อง	กิจกรรมหลักที่ 10 พัฒนากน สาย จบ 012 แยกทางหลวงหมายเลข 317- บ้านเขาสะทอน อำเภอสอยดาว จังหวัดจันทบุรี งบประมาณ <span style="float: right;">หน่วย : บาท</span> <table border="1" data-bbox="491 344 1315 595"> <tr> <td>แหล่ง งบประมาณ</td> <td>2566</td> <td>2567</td> <td>2568</td> <td>2569</td> <td>2570</td> <td>รวม</td> </tr> <tr> <td>จังหวัด</td> <td>17,000,000</td> <td></td> <td></td> <td></td> <td></td> <td>17,000,000</td> </tr> <tr> <td>ส่วนราชการ</td> <td></td> <td></td> <td></td> <td></td> <td></td> <td></td> </tr> <tr> <td>อปท.</td> <td></td> <td></td> <td></td> <td></td> <td></td> <td></td> </tr> </table> หน่วยรับผิดชอบ แขวงทางหลวงชนบทจันทบุรี	แหล่ง งบประมาณ	2566	2567	2568	2569	2570	รวม	จังหวัด	17,000,000					17,000,000	ส่วนราชการ							อปท.						
แหล่ง งบประมาณ	2566	2567	2568	2569	2570	รวม																							
จังหวัด	17,000,000					17,000,000																							
ส่วนราชการ																													
อปท.																													
<b>8.11 กิจกรรมหลักที่ 11</b> งบประมาณ ผู้รับผิดชอบ หน่วยงานที่เกี่ยวข้อง	กิจกรรมหลักที่ 11 ขยายไหล่ทาง ทางหลวงหมายเลข 3395 ตอน ทุ่งขนาน - ทับทิมสยาม 05 อำเภอสอยดาว จังหวัดจันทบุรี งบประมาณ <span style="float: right;">หน่วย : บาท</span> <table border="1" data-bbox="491 860 1439 1111"> <tr> <td>แหล่ง งบประมาณ</td> <td>2566</td> <td>2567</td> <td>2568</td> <td>2569</td> <td>2570</td> <td>รวม</td> </tr> <tr> <td>จังหวัด</td> <td></td> <td></td> <td>30,000,000</td> <td>30,000,000</td> <td>30,000,000</td> <td>90,000,000</td> </tr> <tr> <td>ส่วนราชการ</td> <td></td> <td></td> <td></td> <td></td> <td></td> <td></td> </tr> <tr> <td>อปท.</td> <td></td> <td></td> <td></td> <td></td> <td></td> <td></td> </tr> </table> หน่วยรับผิดชอบ แขวงทางหลวงจันทบุรี	แหล่ง งบประมาณ	2566	2567	2568	2569	2570	รวม	จังหวัด			30,000,000	30,000,000	30,000,000	90,000,000	ส่วนราชการ							อปท.						
แหล่ง งบประมาณ	2566	2567	2568	2569	2570	รวม																							
จังหวัด			30,000,000	30,000,000	30,000,000	90,000,000																							
ส่วนราชการ																													
อปท.																													
<b>9. หน่วยงาน ดำเนินงาน</b>	1. แขวงทางหลวงจันทบุรี 2. แขวงทางหลวงชนบทจันทบุรี																												
<b>10. ระยะเวลาในการ ดำเนินโครงการ</b>	ปีงบประมาณ พ.ศ. 2566 - 2570																												
<b>11. งบประมาณ</b>	ปีงบประมาณ พ.ศ. 2566 = 98,170,000 บาท ปีงบประมาณ พ.ศ. 2567 = 66,915,000 บาท ปีงบประมาณ พ.ศ. 2568 = 69,100,000 บาท ปีงบประมาณ พ.ศ. 2569 = 30,000,000 บาท ปีงบประมาณ พ.ศ. 2570 = 30,000,000 บาท																												
<b>12. ผลผลิต (output)</b>	ทางหลวงได้รับการพัฒนามาตรฐาน จำนวน 11 สายทาง																												
<b>13. ผลลัพธ์จากการ ดำเนินโครงการ (Outcome)</b>	1. สามารถเชื่อมโยงโครงข่ายการคมนาคมและการขนส่งเชื่อมโยงพื้นที่แนวชายแดนให้ สมบูรณ์และมีประสิทธิภาพ ลดระยะเวลาการเดินทาง ลดต้นทุนการขนส่ง 2. พัฒนาและยกระดับเส้นทางเพื่อเชื่อมโยงต่อเติมโครงการการคมนาคมและขนส่งให้ สมบูรณ์																												

แบบฟอร์มโครงการแบบย่อ (Project Brief) ของโครงการสำคัญภายใต้งบประมาณของจังหวัด  
ประเด็นการพัฒนาที่ 4 เสริมสร้างศักยภาพการท่องเที่ยวและผลิตภัณฑ์ท้องถิ่นที่เน้นคุณค่า อัตลักษณ์และ  
ความยั่งยืน

หัวข้อ	รายละเอียด
1. ชื่อโครงการสำคัญ	1. โครงการพัฒนาศักยภาพบุคลากรด้านการท่องเที่ยว
2. ชื่อแผนงาน	แผนงานพัฒนาการท่องเที่ยว
3. แนวทางการพัฒนา	<p>1. พัฒนาแหล่งท่องเที่ยวและธุรกิจบริการที่เกี่ยวข้องเนื่อง โครงสร้างพื้นฐาน และสิ่งอำนวยความสะดวก ตามอัตลักษณ์ของพื้นที่ เป็นมิตรต่อสิ่งแวดล้อม และเหมาะสมสำหรับคนทุกช่วงอายุ</p> <p>2. ยกระดับการบริการด้านการท่องเที่ยวและธุรกิจเกี่ยวเนื่อง ด้วยการพัฒนาทักษะบุคลากร และผู้ประกอบการในอุตสาหกรรมการท่องเที่ยว และการสร้างการมีส่วนร่วมของทุกภาคส่วน พร้อมทั้งส่งเสริมการใช้เทคโนโลยีสมัยใหม่ในการพัฒนาการให้บริการ</p> <p>3. พัฒนากิจกรรมการท่องเที่ยวให้สอดคล้องกับอัตลักษณ์ของพื้นที่ และความต้องการของนักท่องเที่ยวทั้งชาวไทยและต่างชาติ และสามารถเชื่อมโยงกับการท่องเที่ยวกระแสหลัก และการท่องเที่ยวของจังหวัดอื่นในภาคตะวันออก</p> <p>4. ยกระดับมาตรฐานความปลอดภัยด้านการท่องเที่ยว</p> <p>5. ส่งเสริมการประชาสัมพันธ์ด้านการท่องเที่ยว และขยายช่องทางการตลาดแนวใหม่ Digital Marketing</p>
4. หลักการและเหตุผล	<p>ยุทธศาสตร์ชาติด้านการสร้างความสามารถในการแข่งขัน มีเป้าหมายสำคัญในการสร้างความหลากหลายด้านการท่องเที่ยว โดยรักษาการเป็นจุดหมายปลายทางที่สำคัญของการท่องเที่ยวระดับโลกที่ดึงดูดนักท่องเที่ยวทุกระดับและเพิ่มสัดส่วนของนักท่องเที่ยวที่มีคุณภาพสูง มุ่งพัฒนาธุรกิจด้านการท่องเที่ยวให้มีมูลค่าสูงเพิ่มมากขึ้น ด้วยอัตลักษณ์และวัฒนธรรมไทย และใช้ประโยชน์จากข้อมูลและภูมิปัญญาท้องถิ่นเพื่อสร้างสรรค์คุณค่าทางเศรษฐกิจและความหลากหลายของการท่องเที่ยวให้สอดคล้องกับทิศทางและแนวโน้มของตลาดยุคใหม่ การดูแลความปลอดภัยและอำนวยความสะดวกแก่นักท่องเที่ยวทุกกลุ่ม การใช้ประโยชน์จากการท่องเที่ยวให้เอื้อต่อผลิตภัณฑ์ชุมชนและเศรษฐกิจต่อเนื่อง พัฒนาแหล่งท่องเที่ยวเดิมและสร้างแหล่งท่องเที่ยวใหม่ที่มีเอกลักษณ์เฉพาะ การส่งเสริมการท่องเที่ยวพำนักระยะยาว การพัฒนาโครงสร้างพื้นฐาน ระบบนิเวศ และทรัพยากรที่เอื้อต่อการเติบโตของการท่องเที่ยวที่มีคุณภาพ เพื่อกระจายโอกาสในการสร้างรายได้ไปสู่ชุมชนและเมืองอย่างทั่วถึงและยั่งยืน</p> <p>แผนพัฒนาภาคตะวันออก พ.ศ. 2566 – 2570 ประเด็นการพัฒนาที่ 3 ยกระดับการท่องเที่ยวของภาคตะวันออกสู่การเป็นจุดหมายปลายทางการท่องเที่ยวของโลกที่เน้นคุณภาพและความยั่งยืน รวมทั้งการพัฒนาธุรกิจเกี่ยวเนื่องที่เน้นคุณค่า อัตลักษณ์ ความยั่งยืน</p>

หัวข้อ	รายละเอียด
	<p>และเหมาะสมกับคนทุกช่วงวัย เพื่อพัฒนาการท่องเที่ยวภาคตะวันออกสู่ระดับโลก และเกิดการกระจายรายได้สู่ท้องถิ่นอย่างทั่วถึง โดยมีแนวทางการพัฒนาสำคัญ พัฒนาแหล่งท่องเที่ยวหลักให้เป็นแหล่งท่องเที่ยวที่มีคุณภาพ ส่งเสริมการท่องเที่ยวโดยชุมชนของภาคตะวันออก ให้เป็นแหล่งท่องเที่ยวทางเลือกที่มีคุณภาพ มีความคิดสร้างสรรค์ มีอัตลักษณ์ และมีความยั่งยืน บนพื้นฐานการมีส่วนร่วมของทุกภาคส่วน การยกระดับผลิตภัณฑ์ท้องถิ่น เชื่อมโยงการท่องเที่ยวที่มีมูลค่าสูง แสดงถึงอัตลักษณ์ของพื้นที่ และสอดคล้องกับความต้องการของนักท่องเที่ยว โดยการพัฒนาผลิตภัณฑ์ท้องถิ่นให้มีความทันสมัยและเกิดการเพิ่มมูลค่าแต่ยังคงรักษาอัตลักษณ์ของพื้นที่ ด้วยการผสมผสานการใช้เทคโนโลยีและภูมิปัญญาท้องถิ่นในการผลิต เช่น ผลิตภัณฑ์อัญมณี เสื้อจันทบูร</p> <p>จังหวัดจันทบุรีมีแหล่งท่องเที่ยวที่อุดมสมบูรณ์และหลากหลาย เนื่องจากสภาพภูมิศาสตร์ที่มีทั้งที่ราบ ภูเขา แม่น้ำ พื้นที่ชายฝั่งทะเล และพื้นที่ชายแดนติดกับประเทศกัมพูชา เป็นเมืองทางประวัติศาสตร์ที่สำคัญของประเทศไทยซึ่งสมเด็จพระเจ้าตากสินมหาราชได้ยกทัพมารวมพลกษัตริย์ที่จันทบุรี โดยมีแหล่งท่องเที่ยวที่สำคัญและมีชื่อเสียง เช่น อุทยานสมเด็จพระเจ้าตากสินมหาราช อุทยานแห่งชาติน้ำตกพลิ้ว อุทยานแห่งชาติเขาคิชฌกูฏ ศูนย์ศึกษาการพัฒนาอ่าวคุ้งกระเบนอันเนื่องมาจากพระราชดำริ ชายหาดเจ้าหลาว ชายหาดคุ้งวิมาน ชายหาดแหลมสิงห์ พร้อมทั้งมีสิ่งอำนวยความสะดวกด้านการท่องเที่ยวซึ่งเป็นสิ่งที่จะช่วยให้นักท่องเที่ยวได้รับความสะดวกสบาย อาทิ ที่พักแรม อาหารบริการ สินค้าที่ระลึก รวมทั้งโครงสร้างพื้นฐานซึ่งเป็นปัจจัยพื้นฐานที่ให้บริการแก่ประชาชน นักท่องเที่ยว ถือเป็นปัจจัยพื้นฐานทางการท่องเที่ยวเนื่องจากนักท่องเที่ยวที่เดินทางเข้าไปท่องเที่ยวจะใช้บริการสาธารณูปโภคในพื้นที่นั้นด้วย หากพื้นที่ใดสามารถอำนวยความสะดวกให้แก่นักท่องเที่ยวได้เป็นอย่างดีจนเป็นที่ประทับใจก็จะทำให้นักท่องเที่ยวเดินทางมาใช้บริการซ้ำอีก การพัฒนาโครงสร้างพื้นฐานให้ได้มาตรฐาน นอกจากจะเป็นประโยชน์ต่อประชาชนในพื้นที่ ยังเป็นการส่งเสริมการพัฒนาอุตสาหกรรมท่องเที่ยวของจังหวัดให้มีศักยภาพเพิ่มมากขึ้น ประกอบกับจังหวัดจันทบุรีมีการประชาสัมพันธ์แหล่งท่องเที่ยวให้เป็นที่รู้จักทั้งในประเทศและต่างประเทศและส่งเสริมสนับสนุนการจัดกิจกรรมการท่องเที่ยวอย่างต่อเนื่อง เพื่อพัฒนาและสร้างภาพลักษณ์ที่ดีด้านการท่องเที่ยวของจังหวัดจันทบุรีจึงจำเป็นต้องพัฒนาด้านต่าง ๆ ดังนี้</p> <ol style="list-style-type: none"> <li>1. พัฒนาแหล่งท่องเที่ยวและธุรกิจบริการที่เกี่ยวข้อง โครงสร้างพื้นฐาน และสิ่งอำนวยความสะดวก ตามอัตลักษณ์ของพื้นที่ เป็นมิตรต่อสิ่งแวดล้อม และเหมาะสมสำหรับคนทุกช่วงอายุ</li> <li>2. ยกระดับการบริการด้านการท่องเที่ยวและธุรกิจเกี่ยวเนื่อง ด้วยการพัฒนาทักษะบุคลากรและผู้ประกอบการในอุตสาหกรรมท่องเที่ยว และการสร้างการมีส่วนร่วมของทุกภาคส่วน พร้อมทั้งส่งเสริมการใช้เทคโนโลยีสมัยใหม่ในการพัฒนาการให้บริการ</li> </ol>

หัวข้อ	รายละเอียด																												
	<p>3. พัฒนากิจกรรมการท่องเที่ยวให้สอดคล้องกับอัตลักษณ์ของพื้นที่ และความต้องการของนักท่องเที่ยวทั้งชาวไทยและต่างชาติ และสามารถเชื่อมโยงกับการท่องเที่ยวกระแสหลักและการท่องเที่ยวของจังหวัดอื่นในภาคตะวันออก</p> <p>4. ยกระดับมาตรฐานความปลอดภัยด้านการท่องเที่ยว</p> <p>5. ส่งเสริมการประชาสัมพันธ์ด้านการท่องเที่ยว และขยายช่องทางการตลาดแนวใหม่ Digital Marketing</p>																												
<p>5. วัตถุประสงค์ของโครงการ</p>	<p>1. เพิ่มขีดความสามารถด้านการท่องเที่ยวของจังหวัดจันทบุรีให้เป็นแหล่งท่องเที่ยวเมืองหลักที่มีคุณภาพและได้มาตรฐานสากล</p> <p>2. เพื่อเสริมสร้างศักยภาพและยกระดับการท่องเที่ยวและบริการของจังหวัด</p> <p>3. พัฒนาและฟื้นฟูแหล่งท่องเที่ยวชายทะเล การท่องเที่ยวเชิงประวัติศาสตร์ ศาสนา และวัฒนธรรม เชิงนิเวศและอนุรักษ์ เชิงเกษตร เชิงสุขภาพ การท่องเที่ยวโดยชุมชน แหล่งท่องเที่ยวเพื่อนันทนาการ และท่องเที่ยวเมืองเก่า</p>																												
<p>6. ตัวชี้วัดและค่าเป้าหมาย</p>	<p>รายได้จากการท่องเที่ยวของจังหวัดเพิ่มขึ้น</p> <table border="1" data-bbox="485 913 1241 1084"> <thead> <tr> <th colspan="6">ค่าเป้าหมาย (ร้อยละ)</th> </tr> <tr> <th>2566</th> <th>2567</th> <th>2568</th> <th>2569</th> <th>2570</th> <th>รวม</th> </tr> </thead> <tbody> <tr> <td>2</td> <td>2</td> <td>2</td> <td>2</td> <td>2</td> <td>10</td> </tr> </tbody> </table>	ค่าเป้าหมาย (ร้อยละ)						2566	2567	2568	2569	2570	รวม	2	2	2	2	2	10										
ค่าเป้าหมาย (ร้อยละ)																													
2566	2567	2568	2569	2570	รวม																								
2	2	2	2	2	10																								
<p>7. พื้นที่เป้าหมาย</p>	<p>จังหวัดจันทบุรี</p>																												
<p>8. กิจกรรมหลัก</p>	<p>กิจกรรมหลักที่ 1 พัฒนาบุคลากรด้านการท่องเที่ยวจังหวัดจันทบุรี</p> <p>กิจกรรมหลักที่ 2 พัฒนาศักยภาพด้านการป้องกันและช่วยเหลือผู้ประสบภัยทางน้ำ</p> <p>กิจกรรมหลักที่ 3 ยกระดับศักยภาพพรทโดยสาธารณะเพื่อส่งเสริมการท่องเที่ยว</p>																												
<p>8.1 กิจกรรมหลักที่ 1 งบประมาณ ผู้รับผิดชอบ หน่วยงานที่เกี่ยวข้อง</p>	<p>กิจกรรมหลักที่ 1 พัฒนาบุคลากรด้านการท่องเที่ยวจังหวัดจันทบุรี</p> <p><u>งบประมาณ</u></p> <p style="text-align: right;">หน่วย : บาท</p> <table border="1" data-bbox="485 1473 1458 1727"> <thead> <tr> <th>แหล่งงบประมาณ</th> <th>2566</th> <th>2567</th> <th>2568</th> <th>2569</th> <th>2570</th> <th>รวม</th> </tr> </thead> <tbody> <tr> <td>จังหวัด</td> <td></td> <td>1,268,400</td> <td></td> <td></td> <td></td> <td>1,268,400</td> </tr> <tr> <td>ส่วนราชการ</td> <td></td> <td></td> <td></td> <td></td> <td></td> <td></td> </tr> <tr> <td>อปท.</td> <td></td> <td></td> <td></td> <td></td> <td></td> <td></td> </tr> </tbody> </table> <p>หน่วยรับผิดชอบ สำนักงานการท่องเที่ยวและกีฬาจังหวัดจันทบุรี</p>	แหล่งงบประมาณ	2566	2567	2568	2569	2570	รวม	จังหวัด		1,268,400				1,268,400	ส่วนราชการ							อปท.						
แหล่งงบประมาณ	2566	2567	2568	2569	2570	รวม																							
จังหวัด		1,268,400				1,268,400																							
ส่วนราชการ																													
อปท.																													



หัวข้อ	รายละเอียด																												
<b>8.2 กิจกรรมหลักที่ 2</b> งบประมาณ ผู้รับผิดชอบ หน่วยงานที่เกี่ยวข้อง	กิจกรรมหลักที่ 2 พัฒนาศักยภาพด้านการป้องกันและช่วยเหลือผู้ประสบภัยทางน้ำ <u>งบประมาณ</u> <div style="text-align: right;">หน่วย : บาท</div> <table border="1" data-bbox="485 338 1449 591"> <thead> <tr> <th>แหล่ง งบประมาณ</th> <th>2566</th> <th>2567</th> <th>2568</th> <th>2569</th> <th>2570</th> <th>รวม</th> </tr> </thead> <tbody> <tr> <td>จังหวัด</td> <td>1,400,000</td> <td>1,400,000</td> <td>1,400,000</td> <td>1,400,000</td> <td>1,400,000</td> <td>7,000,000</td> </tr> <tr> <td>ส่วนราชการ</td> <td></td> <td></td> <td></td> <td></td> <td></td> <td></td> </tr> <tr> <td>อปท.</td> <td></td> <td></td> <td></td> <td></td> <td></td> <td></td> </tr> </tbody> </table> หน่วยรับผิดชอบ ศูนย์ป้องกันและบรรเทาสาธารณภัยเขต 17 จันทบุรี	แหล่ง งบประมาณ	2566	2567	2568	2569	2570	รวม	จังหวัด	1,400,000	1,400,000	1,400,000	1,400,000	1,400,000	7,000,000	ส่วนราชการ							อปท.						
แหล่ง งบประมาณ	2566	2567	2568	2569	2570	รวม																							
จังหวัด	1,400,000	1,400,000	1,400,000	1,400,000	1,400,000	7,000,000																							
ส่วนราชการ																													
อปท.																													
<b>8.3 กิจกรรมหลักที่ 3</b> งบประมาณ ผู้รับผิดชอบ หน่วยงานที่เกี่ยวข้อง	กิจกรรมหลักที่ 3 ยกระดับศักยภาพพรตโดยสาธารณสุขเพื่อส่งเสริมการท่องเที่ยว <u>งบประมาณ</u> <div style="text-align: right;">หน่วย : บาท</div> <table border="1" data-bbox="485 748 1318 1001"> <thead> <tr> <th>แหล่ง งบประมาณ</th> <th>2566</th> <th>2567</th> <th>2568</th> <th>2569</th> <th>2570</th> <th>รวม</th> </tr> </thead> <tbody> <tr> <td>จังหวัด</td> <td></td> <td></td> <td>981,600</td> <td></td> <td></td> <td>981,600</td> </tr> <tr> <td>ส่วนราชการ</td> <td></td> <td></td> <td></td> <td></td> <td></td> <td></td> </tr> <tr> <td>อปท.</td> <td></td> <td></td> <td></td> <td></td> <td></td> <td></td> </tr> </tbody> </table> หน่วยรับผิดชอบ สำนักงานขนส่งจังหวัดจันทบุรี	แหล่ง งบประมาณ	2566	2567	2568	2569	2570	รวม	จังหวัด			981,600			981,600	ส่วนราชการ							อปท.						
แหล่ง งบประมาณ	2566	2567	2568	2569	2570	รวม																							
จังหวัด			981,600			981,600																							
ส่วนราชการ																													
อปท.																													
<b>9. หน่วยงาน ดำเนินงาน</b>	สำนักงานการท่องเที่ยวและกีฬาจังหวัดจันทบุรี ศูนย์ป้องกันและบรรเทาสาธารณภัยเขต 17 จันทบุรี สำนักงานขนส่งจังหวัดจันทบุรี																												
<b>10. ระยะเวลาในการ ดำเนินโครงการ</b>	ปีงบประมาณ พ.ศ. 2566 - 2570																												
<b>11. งบประมาณ</b>	ปีงบประมาณ พ.ศ. 2566 = 1,400,000 บาท ปีงบประมาณ พ.ศ. 2567 = 2,668,400 บาท ปีงบประมาณ พ.ศ. 2568 = 2,381,600 บาท ปีงบประมาณ พ.ศ. 2569 = 1,400,000 บาท ปีงบประมาณ พ.ศ. 2570 = 1,400,000 บาท																												
<b>12. ผลผลิต (output)</b>	1. มีบุคลากรด้านการท่องเที่ยวที่มีทักษะความสามารถที่เป็นมาตรฐานในการให้บริการแก่นักท่องเที่ยว จำนวน 100 คนต่อปี 2. จัดอบรมโครงการจัดระบบเฝ้าระวังและช่วยเหลือผู้ประสบภัยทางน้ำ ปีละ 2 ครั้ง																												
<b>13. ผลลัพธ์จากการ ดำเนินโครงการ (Outcome)</b>	1. เสริมสร้างภาพลักษณ์ที่ดีต่อการท่องเที่ยวของจังหวัดจันทบุรี สร้างมูลค่าเพิ่มทางเศรษฐกิจให้กับจังหวัด 2. สามารถเพิ่มรายได้จากการท่องเที่ยวของจังหวัดสูงขึ้น																												

แบบฟอร์มโครงการแบบย่อ (Project Brief) ของโครงการสำคัญภายใต้งบประมาณของจังหวัด  
ประเด็นการพัฒนาที่ 4 เสริมสร้างศักยภาพการท่องเที่ยวและผลิตภัณฑ์ท้องถิ่นที่เน้นคุณค่า อัตลักษณ์และ  
ความยั่งยืน

หัวข้อ	รายละเอียด
1. ชื่อโครงการสำคัญ	2. โครงการพัฒนาปัจจัยโครงสร้างพื้นฐานและสิ่งอำนวยความสะดวกด้านการท่องเที่ยว
2. ชื่อแผนงาน	แผนงานพัฒนาการท่องเที่ยว
3. แนวทางการพัฒนา	<p>1. พัฒนาแหล่งท่องเที่ยวและธุรกิจบริการที่เกี่ยวข้องเนื่อง โครงสร้างพื้นฐาน และสิ่งอำนวยความสะดวก ตามอัตลักษณ์ของพื้นที่ เป็นมิตรต่อสิ่งแวดล้อม และเหมาะสมสำหรับคนทุกช่วงอายุ</p> <p>2. ยกกระดับการบริการด้านการท่องเที่ยวและธุรกิจเกี่ยวเนื่อง ด้วยการพัฒนาทักษะบุคลากรและผู้ประกอบการในอุตสาหกรรมการท่องเที่ยว และการสร้างการมีส่วนร่วมของทุกภาคส่วน พร้อมทั้งส่งเสริมการใช้เทคโนโลยีสมัยใหม่ในการพัฒนาการให้บริการ</p> <p>3. พัฒนากิจกรรมการท่องเที่ยวให้สอดคล้องกับอัตลักษณ์ของพื้นที่ และความต้องการของนักท่องเที่ยวทั้งชาวไทยและต่างชาติ และสามารถเชื่อมโยงกับการท่องเที่ยวกระแสหลัก และการท่องเที่ยวของจังหวัดอื่นในภาคตะวันออก</p> <p>4. ยกกระดับมาตรฐานความปลอดภัยด้านการท่องเที่ยว</p> <p>5. ส่งเสริมการประชาสัมพันธ์ด้านการท่องเที่ยว และขยายช่องทางการตลาดแนวใหม่ Digital Marketing</p>
4. หลักการและเหตุผล	<p><b>ยุทธศาสตร์ชาติด้านการสร้างความสามารถในการแข่งขัน</b> มีเป้าหมายสำคัญในการสร้างความหลากหลายด้านการท่องเที่ยว โดยรักษาการเป็นจุดหมายปลายทางที่สำคัญของการท่องเที่ยวระดับโลกที่ดึงดูดนักท่องเที่ยวทุกระดับและเพิ่มสัดส่วนของนักท่องเที่ยวที่มีคุณภาพสูง มุ่งพัฒนาธุรกิจด้านการท่องเที่ยวให้มีมูลค่าสูงเพิ่มมากขึ้น ด้วยอัตลักษณ์และวัฒนธรรมไทย และใช้ประโยชน์จากข้อมูลและภูมิปัญญาท้องถิ่นเพื่อสร้างสรรค์คุณค่าทางเศรษฐกิจและความหลากหลายของการท่องเที่ยวให้สอดคล้องกับทิศทางและแนวโน้มของตลาดยุคใหม่ การดูแลความปลอดภัยและอำนวยความสะดวกแก่นักท่องเที่ยวทุกกลุ่ม การใช้ประโยชน์จากการท่องเที่ยวให้เอื้อต่อผลิตภัณฑ์ชุมชนและเศรษฐกิจต่อเนื่อง พัฒนาแหล่งท่องเที่ยวเดิมและสร้างแหล่งท่องเที่ยวใหม่ที่มีเอกลักษณ์เฉพาะ การส่งเสริมการท่องเที่ยวพำนักระยะยาว การพัฒนาโครงสร้างพื้นฐาน ระบบนิเวศ และทรัพยากรที่เอื้อต่อการเติบโตของการท่องเที่ยวที่มีคุณภาพ เพื่อกระจายโอกาสในการสร้างรายได้ไปสู่ชุมชนและเมืองอย่างทั่วถึงและยั่งยืน</p> <p><b>แผนพัฒนาภาคตะวันออก พ.ศ. 2566 – 2570</b> ประเด็นการพัฒนาที่ 3 ยกกระดับการท่องเที่ยวของภาคตะวันออกสู่การเป็นจุดหมายปลายทางการท่องเที่ยวของโลกที่เน้นคุณภาพและความยั่งยืน รวมทั้งการพัฒนาธุรกิจเกี่ยวเนื่องที่เน้นคุณค่า อัตลักษณ์ ความ</p>

หัวข้อ	รายละเอียด
	<p>ยั่งยืน และเหมาะสมกับคนทุกช่วงวัย เพื่อพัฒนาการท่องเที่ยวภาคตะวันออกสู่ระดับโลก และเกิดการกระจายรายได้สู่ท้องถิ่นอย่างทั่วถึง โดยมีแนวทางการพัฒนาสำคัญ พัฒนาแหล่งท่องเที่ยวหลักให้เป็นแหล่งท่องเที่ยวที่มีคุณภาพ ส่งเสริมการท่องเที่ยวโดยชุมชนของภาคตะวันออกให้เป็นแหล่งท่องเที่ยวทางเลือกที่มีคุณภาพมีความคิดสร้างสรรค์ มีอัตลักษณ์ และมีความยั่งยืน บนพื้นฐานการมีส่วนร่วมของทุกภาคส่วน การยกระดับผลิตภัณฑ์ท้องถิ่น เชื่อมโยงการท่องเที่ยวที่มีมูลค่าสูง แสดงถึงอัตลักษณ์ของพื้นที่ และสอดคล้องกับความต้องการของนักท่องเที่ยว โดยการพัฒนาผลิตภัณฑ์ท้องถิ่นให้มีความทันสมัยและเกิดการเพิ่มมูลค่าแต่ยังคงรักษาอัตลักษณ์ของพื้นที่ ด้วยการผสมผสานการใช้เทคโนโลยีและภูมิปัญญาท้องถิ่นในการผลิต เช่น ผลิตภัณฑ์อัญมณี เสื้อจันทบูร</p> <p>จังหวัดจันทบุรีมีแหล่งท่องเที่ยวที่อุดมสมบูรณ์และหลากหลาย เนื่องจากสภาพภูมิศาสตร์ที่มีทั้งที่ราบ ภูเขา แม่น้ำ พื้นที่ชายฝั่งทะเล และพื้นที่ชายแดนติดกับประเทศกัมพูชา เป็นเมืองทางประวัติศาสตร์ที่สำคัญของประเทศไทยซึ่งสมเด็จพระเจ้าตากสินมหาราชได้ยกทัพมารวมพลกษัตริย์จันทบุรี โดยมีแหล่งท่องเที่ยวที่สำคัญและมีชื่อเสียง เช่น อุทยานเรือสมเด็จพระเจ้าตากสินมหาราช อุทยานแห่งชาติน้ำตกพลิ้ว อุทยานแห่งชาติเขาคิชฌกูฏ ศูนย์ศึกษาการพัฒนาอ่าวคุ้งกระเบนอันเนื่องมาจากพระราชดำริ ชายหาดเจ้าหลาว ชายหาดคุ้งวิมาน ชายหาดแหลมสิงห์ พร้อมทั้งมีสิ่งอำนวยความสะดวกด้านการท่องเที่ยวซึ่งเป็นสิ่งที่จะช่วยให้นักท่องเที่ยวได้รับความสะดวกสบาย อาทิ ที่พักแรม อาหารบริการ สินค้าที่ระลึก รวมทั้งโครงสร้างพื้นฐานซึ่งเป็นปัจจัยพื้นฐานที่ให้บริการแก่ประชาชน นักท่องเที่ยว ถือเป็นปัจจัยพื้นฐานทางการท่องเที่ยวเนื่องจากนักท่องเที่ยวที่เดินทางเข้าไปท่องเที่ยวจะใช้บริการสาธารณูปโภคในพื้นที่นั้นด้วย หากพื้นที่ใดสามารถอำนวยความสะดวกให้แก่นักท่องเที่ยวได้เป็นอย่างดีจนเป็นที่ประทับใจก็จะทำให้นักท่องเที่ยวเดินทางมาใช้บริการซ้ำอีก การพัฒนาโครงสร้างพื้นฐานให้ได้มาตรฐาน นอกจากจะเป็นประโยชน์ต่อประชาชนในพื้นที่ ยังเป็นการส่งเสริมการพัฒนาอุตสาหกรรมท่องเที่ยวของจังหวัดให้มีศักยภาพเพิ่มมากขึ้น ประกอบกับจังหวัดจันทบุรีมีการประชาสัมพันธ์แหล่งท่องเที่ยวให้เป็นที่รู้จักทั้งในประเทศและต่างประเทศและส่งเสริมสนับสนุนการจัดกิจกรรมการท่องเที่ยวอย่างต่อเนื่อง เพื่อพัฒนาและสร้างภาพลักษณ์ที่ดีด้านการท่องเที่ยวของจังหวัดจันทบุรีจึงจำเป็นต้องพัฒนาโครงสร้างพื้นฐานและสิ่งอำนวยความสะดวก ตามอัตลักษณ์ของพื้นที่ เป็นมิตรต่อสิ่งแวดล้อม และเหมาะสมสำหรับคนทุกช่วงอายุ รวมทั้งยกระดับมาตรฐานความปลอดภัยด้านการท่องเที่ยวเป็นสำคัญ</p>
<p>5. วัตถุประสงค์ของโครงการ</p>	<p>เพื่อพัฒนาโครงสร้างพื้นฐานและสิ่งอำนวยความสะดวกด้านการท่องเที่ยวตามอัตลักษณ์ของพื้นที่ เป็นมิตรต่อสิ่งแวดล้อมและเหมาะสมสำหรับคนทุกช่วงอายุ</p>

หัวข้อ	รายละเอียด																		
6. ตัวชี้วัดและค่าเป้าหมาย	<p>รายได้จากการท่องเที่ยวของจังหวัดเพิ่มขึ้น</p> <table border="1" data-bbox="485 241 1241 414"> <thead> <tr> <th colspan="6">ค่าเป้าหมาย (ร้อยละ)</th> </tr> </thead> <tbody> <tr> <td>2566</td> <td>2567</td> <td>2568</td> <td>2569</td> <td>2570</td> <td>รวม</td> </tr> <tr> <td>2</td> <td>2</td> <td>2</td> <td>2</td> <td>2</td> <td>10</td> </tr> </tbody> </table>	ค่าเป้าหมาย (ร้อยละ)						2566	2567	2568	2569	2570	รวม	2	2	2	2	2	10
ค่าเป้าหมาย (ร้อยละ)																			
2566	2567	2568	2569	2570	รวม														
2	2	2	2	2	10														
7. พื้นที่เป้าหมาย	จังหวัดจันทบุรี																		
8. กิจกรรมหลัก	<p>กิจกรรมหลักที่ 1 กิจกรรมขยายไหล่ทางจราจร สาย จบ.1036 แยกทางหลวงหมายเลข 3 - หาดคู้งวิมาน ตำบลวังโตนด อำเภอนายายอาม จังหวัดจันทบุรี</p> <p>กิจกรรมหลักที่ 2 ขยายไหล่ทางจราจร สาย จบ.1008 แยกทางหลวงหมายเลข 3 - บ้านสนามไชย ตำบลสนามไชย อำเภอนายายอาม จังหวัดจันทบุรี</p> <p>กิจกรรมหลักที่ 3 ขยายไหล่ทางจราจร สาย จบ.1011 แยก ทล.3 - บ้านช้างข้าม ตำบลช้างข้าม อำเภอนายายอาม จังหวัดจันทบุรี</p> <p>กิจกรรมหลักที่ 4 ขยายไหล่ทางจราจร สาย จบ.1036 แยก ทล.3 - หาดคู้งวิมาน ตำบลรำพัน อำเภอท่าใหม่ จังหวัดจันทบุรี</p> <p>กิจกรรมหลักที่ 5 ขยายไหล่ทางจราจร สาย จบ.4006 แยก ทล.3277 - บ้านตาพลาย ตำบลมะขาม อำเภอมะขาม จังหวัดจันทบุรี</p> <p>กิจกรรมหลักที่ 6 ขยายไหล่ทางจราจร สาย จบ.4012 แยกทางหลวงหมายเลข 3406 - น้ำตกเขาสิบห้าชั้น ตำบลเขาวงกต อำเภอแก่งหางแมว จังหวัดจันทบุรี</p> <p>กิจกรรมหลักที่ 7 ปรับปรุงถนนสายเฉลิมบูรพาชลทิต ตำบลบางกะไชย อำเภอแหลมสิงห์ จังหวัดจันทบุรี</p> <p>กิจกรรมหลักที่ 8 เสริมผิวทางแอสฟัลต์ ทางหลวงหมายเลข 3493 ตอนคลองทราย - จันทบุรี อำเภอเมืองจันทบุรี จังหวัดจันทบุรี</p> <p>กิจกรรมหลักที่ 9 เสริมผิวทางแอสฟัลต์พร้อมก่อสร้างเกาะกลางแบบ Raise Median ทางหลวงหมายเลข 3249 ตอน เขาไร่ยา - แพร่งขาหยั่ง อำเภอเขาคิชฌกูฏ จังหวัดจันทบุรี</p> <p>กิจกรรมหลักที่ 10 ติดตั้งไฟฟ้าแสงสว่าง ในทางหลวงหมายเลข 3249 ตอน เขาไร่ยา - แพร่งขาหยั่ง ตำบลชากไทย ตำบลพลวง อำเภอเขาคิชฌกูฏ จังหวัดจันทบุรี</p> <p>กิจกรรมหลักที่ 11 พัฒนาทางหลวงหมายเลข 3249 ตอน เขาไร่ยา - แพร่งขาหยั่ง อำเภอเขาคิชฌกูฏ จังหวัดจันทบุรี"</p> <p>กิจกรรมหลักที่ 12 พัฒนาทางหลวงหมายเลข 3587 ตอน บ้านถ้ำ - ยางระโงง อำเภอเมืองจันทบุรี, ท่าใหม่ จังหวัดจันทบุรี</p> <p>กิจกรรมหลักที่ 13 ปรับปรุงทางหลวงหมายเลข 3493 ตอน คลองทราย - จันทบุรี ตอน 2 อำเภอเมืองจันทบุรี จังหวัดจันทบุรี</p> <p>กิจกรรมหลักที่ 14 พัฒนาและปรับปรุงโครงสร้างพื้นฐานในแหล่งท่องเที่ยวจันทบุรี</p> <p>กิจกรรมหลักที่ 15 พัฒนาศักยภาพและยกระดับมาตรฐานการจัดการพลังงานครบวงจรมุ่งสู่การเป็น Smart Energy Building</p>																		

หัวข้อ	รายละเอียด																												
	<p>กิจกรรมหลักที่ 16 พัฒนาการยกระดับสะพานทางเดินศึกษาธรรมชาติป่าชายเลนอ่าวคู้งกระเบนเพื่อการท่องเที่ยว</p> <p>กิจกรรมหลักที่ 17 ห้องสมุทรของพ่อ สถานแสดงพันธุ์สัตว์น้ำเฉลิมพระเกียรติ 6 รอบ พระชนมพรรษา เพื่อส่งเสริมการท่องเที่ยว</p>																												
<p><b>8.1 กิจกรรมหลักที่ 1</b></p> <p>งบประมาณ</p> <p>ผู้รับผิดชอบ</p> <p>หน่วยงานที่เกี่ยวข้อง</p>	<p>กิจกรรมหลักที่ 1 ขยายไหล่ทางจราจร สาย จบ.1036 แยกทางหลวงหมายเลข 3 - ทาดคู้งวิมาน ตำบลวังโตนด อำเภอ นายายอาม จังหวัดจันทบุรี</p> <p><u>งบประมาณ</u> <span style="float: right;">หน่วย : บาท</span></p> <table border="1" data-bbox="485 618 1489 869"> <thead> <tr> <th>แหล่งงบประมาณ</th> <th>2566</th> <th>2567</th> <th>2568</th> <th>2569</th> <th>2570</th> <th>รวม</th> </tr> </thead> <tbody> <tr> <td>จังหวัด</td> <td></td> <td>25,300,000</td> <td></td> <td></td> <td></td> <td>25,300,000</td> </tr> <tr> <td>ส่วนราชการ</td> <td></td> <td></td> <td></td> <td></td> <td></td> <td></td> </tr> <tr> <td>อปท.</td> <td></td> <td></td> <td></td> <td></td> <td></td> <td></td> </tr> </tbody> </table> <p>หน่วยรับผิดชอบ แขวงทางหลวงชนบทจันทบุรี</p>	แหล่งงบประมาณ	2566	2567	2568	2569	2570	รวม	จังหวัด		25,300,000				25,300,000	ส่วนราชการ							อปท.						
แหล่งงบประมาณ	2566	2567	2568	2569	2570	รวม																							
จังหวัด		25,300,000				25,300,000																							
ส่วนราชการ																													
อปท.																													
<p><b>8.2 กิจกรรมหลักที่ 2</b></p> <p>งบประมาณ</p> <p>ผู้รับผิดชอบ</p> <p>หน่วยงานที่เกี่ยวข้อง</p>	<p>กิจกรรมหลักที่ 2 ขยายไหล่ทางจราจร สาย จบ.1008 แยกทางหลวงหมายเลข 3 - บ้านสนามไชย ตำบลสนามไชย อำเภอ นายายอาม จังหวัดจันทบุรี</p> <p><u>งบประมาณ</u> <span style="float: right;">หน่วย : บาท</span></p> <table border="1" data-bbox="485 1084 1326 1335"> <thead> <tr> <th>แหล่งงบประมาณ</th> <th>2566</th> <th>2567</th> <th>2568</th> <th>2569</th> <th>2570</th> <th>รวม</th> </tr> </thead> <tbody> <tr> <td>จังหวัด</td> <td></td> <td>35,000,000</td> <td></td> <td></td> <td></td> <td>35,000,000</td> </tr> <tr> <td>ส่วนราชการ</td> <td></td> <td></td> <td></td> <td></td> <td></td> <td></td> </tr> <tr> <td>อปท.</td> <td></td> <td></td> <td></td> <td></td> <td></td> <td></td> </tr> </tbody> </table> <p>หน่วยรับผิดชอบ แขวงทางหลวงชนบทจันทบุรี</p>	แหล่งงบประมาณ	2566	2567	2568	2569	2570	รวม	จังหวัด		35,000,000				35,000,000	ส่วนราชการ							อปท.						
แหล่งงบประมาณ	2566	2567	2568	2569	2570	รวม																							
จังหวัด		35,000,000				35,000,000																							
ส่วนราชการ																													
อปท.																													
<p><b>8.3 กิจกรรมหลักที่ 3</b></p> <p>งบประมาณ</p> <p>ผู้รับผิดชอบ</p> <p>หน่วยงานที่เกี่ยวข้อง</p>	<p>กิจกรรมหลักที่ 3 ขยายไหล่ทางจราจร สาย จบ.1011 แยก ทล.3 - บ้านช้างข้าม ตำบลช้างข้าม อำเภอ นายายอาม จังหวัดจันทบุรี</p> <p><u>งบประมาณ</u> <span style="float: right;">หน่วย : บาท</span></p> <table border="1" data-bbox="485 1554 1326 1805"> <thead> <tr> <th>แหล่งงบประมาณ</th> <th>2566</th> <th>2567</th> <th>2568</th> <th>2569</th> <th>2570</th> <th>รวม</th> </tr> </thead> <tbody> <tr> <td>จังหวัด</td> <td></td> <td>11,450,000</td> <td></td> <td></td> <td></td> <td>11,450,000</td> </tr> <tr> <td>ส่วนราชการ</td> <td></td> <td></td> <td></td> <td></td> <td></td> <td></td> </tr> <tr> <td>อปท.</td> <td></td> <td></td> <td></td> <td></td> <td></td> <td></td> </tr> </tbody> </table> <p>หน่วยรับผิดชอบ แขวงทางหลวงชนบทจันทบุรี</p>	แหล่งงบประมาณ	2566	2567	2568	2569	2570	รวม	จังหวัด		11,450,000				11,450,000	ส่วนราชการ							อปท.						
แหล่งงบประมาณ	2566	2567	2568	2569	2570	รวม																							
จังหวัด		11,450,000				11,450,000																							
ส่วนราชการ																													
อปท.																													

หัวข้อ	รายละเอียด																												
<b>8.4 กิจกรรมหลักที่ 4</b> งบประมาณ ผู้รับผิดชอบ หน่วยงานที่เกี่ยวข้อง	กิจกรรมหลักที่ 4 กิจกรรมขยายไหล่ทางจราจร สาย จบ.1036 แยก ทล.3 - หาดคู้งวิมาน ตำบลรำพัน อำเภอท่าใหม่ จังหวัดจันทบุรี งบประมาณ <span style="float: right;">หน่วย : บาท</span> <table border="1" data-bbox="485 344 1326 595"> <tr> <td>แหล่ง งบประมาณ</td> <td>2566</td> <td>2567</td> <td>2568</td> <td>2569</td> <td>2570</td> <td>รวม</td> </tr> <tr> <td>จังหวัด</td> <td></td> <td>13,500,000</td> <td></td> <td></td> <td></td> <td>13,500,000</td> </tr> <tr> <td>ส่วนราชการ</td> <td></td> <td></td> <td></td> <td></td> <td></td> <td></td> </tr> <tr> <td>อปท.</td> <td></td> <td></td> <td></td> <td></td> <td></td> <td></td> </tr> </table> หน่วยรับผิดชอบ แขวงทางหลวงชนบทจันทบุรี	แหล่ง งบประมาณ	2566	2567	2568	2569	2570	รวม	จังหวัด		13,500,000				13,500,000	ส่วนราชการ							อปท.						
แหล่ง งบประมาณ	2566	2567	2568	2569	2570	รวม																							
จังหวัด		13,500,000				13,500,000																							
ส่วนราชการ																													
อปท.																													
<b>8.5 กิจกรรมหลักที่ 5</b> งบประมาณ ผู้รับผิดชอบ หน่วยงานที่เกี่ยวข้อง	กิจกรรมหลักที่ 5 ขยายไหล่ทางจราจร สาย จบ.4006 แยก ทล.3277 - บ้านตาพลา ตำบลมะขาม อำเภอมะขาม จังหวัดจันทบุรี งบประมาณ <span style="float: right;">หน่วย : บาท</span> <table border="1" data-bbox="485 815 1299 1066"> <tr> <td>แหล่ง งบประมาณ</td> <td>2566</td> <td>2567</td> <td>2568</td> <td>2569</td> <td>2570</td> <td>รวม</td> </tr> <tr> <td>จังหวัด</td> <td></td> <td>6,600,000</td> <td></td> <td></td> <td></td> <td>6,600,000</td> </tr> <tr> <td>ส่วนราชการ</td> <td></td> <td></td> <td></td> <td></td> <td></td> <td></td> </tr> <tr> <td>อปท.</td> <td></td> <td></td> <td></td> <td></td> <td></td> <td></td> </tr> </table> หน่วยรับผิดชอบ แขวงทางหลวงชนบทจันทบุรี	แหล่ง งบประมาณ	2566	2567	2568	2569	2570	รวม	จังหวัด		6,600,000				6,600,000	ส่วนราชการ							อปท.						
แหล่ง งบประมาณ	2566	2567	2568	2569	2570	รวม																							
จังหวัด		6,600,000				6,600,000																							
ส่วนราชการ																													
อปท.																													
<b>8.6 กิจกรรมหลักที่ 6</b> งบประมาณ ผู้รับผิดชอบ หน่วยงานที่เกี่ยวข้อง	กิจกรรมหลักที่ 6 ขยายไหล่ทางจราจร สาย จบ.4012 แยกทางหลวงหมายเลข 3406 - น้ำตกเขาสิบห้าชั้น ตำบลเขาวงกต อำเภอแก่งหางแมว จังหวัดจันทบุรี งบประมาณ <span style="float: right;">หน่วย : บาท</span> <table border="1" data-bbox="485 1285 1458 1536"> <tr> <td>แหล่ง งบประมาณ</td> <td>2566</td> <td>2567</td> <td>2568</td> <td>2569</td> <td>2570</td> <td>รวม</td> </tr> <tr> <td>จังหวัด</td> <td>11,950,000</td> <td></td> <td></td> <td></td> <td></td> <td>11,950,000</td> </tr> <tr> <td>ส่วนราชการ</td> <td></td> <td></td> <td></td> <td></td> <td></td> <td></td> </tr> <tr> <td>อปท.</td> <td></td> <td></td> <td></td> <td></td> <td></td> <td></td> </tr> </table> หน่วยรับผิดชอบ แขวงทางหลวงชนบทจันทบุรี	แหล่ง งบประมาณ	2566	2567	2568	2569	2570	รวม	จังหวัด	11,950,000					11,950,000	ส่วนราชการ							อปท.						
แหล่ง งบประมาณ	2566	2567	2568	2569	2570	รวม																							
จังหวัด	11,950,000					11,950,000																							
ส่วนราชการ																													
อปท.																													
<b>8.7 กิจกรรมหลักที่ 7</b> งบประมาณ ผู้รับผิดชอบ หน่วยงานที่เกี่ยวข้อง	กิจกรรมหลักที่ 7 ปรับปรุงถนนสายเฉลิมบูรพาชลทิต ตำบลบางกะไชย อำเภอแหลมสิงห์ จังหวัดจันทบุรี งบประมาณ <span style="float: right;">หน่วย : บาท</span> <table border="1" data-bbox="485 1756 1469 2007"> <tr> <td>แหล่ง งบประมาณ</td> <td>2566</td> <td>2567</td> <td>2568</td> <td>2569</td> <td>2570</td> <td>รวม</td> </tr> <tr> <td>จังหวัด</td> <td>28,000,000</td> <td></td> <td></td> <td></td> <td></td> <td>28,000,000</td> </tr> <tr> <td>ส่วนราชการ</td> <td></td> <td></td> <td></td> <td></td> <td></td> <td></td> </tr> <tr> <td>อปท.</td> <td></td> <td></td> <td></td> <td></td> <td></td> <td></td> </tr> </table> หน่วยรับผิดชอบ แขวงทางหลวงชนบทจันทบุรี	แหล่ง งบประมาณ	2566	2567	2568	2569	2570	รวม	จังหวัด	28,000,000					28,000,000	ส่วนราชการ							อปท.						
แหล่ง งบประมาณ	2566	2567	2568	2569	2570	รวม																							
จังหวัด	28,000,000					28,000,000																							
ส่วนราชการ																													
อปท.																													

หัวข้อ	รายละเอียด																												
<b>8.8 กิจกรรมหลักที่ 8</b> งบประมาณ ผู้รับผิดชอบ หน่วยงานที่เกี่ยวข้อง	กิจกรรมหลักที่ 8 เสริมผิวทางแอสฟัลต์ ทางหลวงหมายเลข 3493 ตอนคลองทราย - จันทบุรี อำเภอเมืองจันทบุรี จังหวัดจันทบุรี <u>งบประมาณ</u> <div style="text-align: right;">หน่วย : บาท</div> <table border="1" data-bbox="485 394 1324 645"> <tr> <td>แหล่ง งบประมาณ</td> <td>2566</td> <td>2567</td> <td>2568</td> <td>2569</td> <td>2570</td> <td>รวม</td> </tr> <tr> <td>จังหวัด</td> <td></td> <td>25,800,000</td> <td></td> <td></td> <td></td> <td>25,800,000</td> </tr> <tr> <td>ส่วนราชการ</td> <td></td> <td></td> <td></td> <td></td> <td></td> <td></td> </tr> <tr> <td>อปท.</td> <td></td> <td></td> <td></td> <td></td> <td></td> <td></td> </tr> </table> หน่วยรับผิดชอบ แขวงทางหลวงจันทบุรี	แหล่ง งบประมาณ	2566	2567	2568	2569	2570	รวม	จังหวัด		25,800,000				25,800,000	ส่วนราชการ							อปท.						
แหล่ง งบประมาณ	2566	2567	2568	2569	2570	รวม																							
จังหวัด		25,800,000				25,800,000																							
ส่วนราชการ																													
อปท.																													
<b>8.9 กิจกรรมหลักที่ 9</b> งบประมาณ ผู้รับผิดชอบ หน่วยงานที่เกี่ยวข้อง	กิจกรรมหลักที่ 9 เสริมผิวทางแอสฟัลต์พร้อมก่อสร้างเกาะกลางแบบ Raise Median ทางหลวงหมายเลข 3249 ตอน เขาไร่ยา - แพร่งขายิ่ง อำเภอเขาคิชฌกูฏ จังหวัดจันทบุรี <u>งบประมาณ</u> <div style="text-align: right;">หน่วย : บาท</div> <table border="1" data-bbox="485 862 1351 1113"> <tr> <td>แหล่ง งบประมาณ</td> <td>2566</td> <td>2567</td> <td>2568</td> <td>2569</td> <td>2570</td> <td>รวม</td> </tr> <tr> <td>จังหวัด</td> <td></td> <td>29,510,000</td> <td></td> <td></td> <td></td> <td>29,510,000</td> </tr> <tr> <td>ส่วนราชการ</td> <td></td> <td></td> <td></td> <td></td> <td></td> <td></td> </tr> <tr> <td>อปท.</td> <td></td> <td></td> <td></td> <td></td> <td></td> <td></td> </tr> </table> หน่วยรับผิดชอบ แขวงทางหลวงจันทบุรี	แหล่ง งบประมาณ	2566	2567	2568	2569	2570	รวม	จังหวัด		29,510,000				29,510,000	ส่วนราชการ							อปท.						
แหล่ง งบประมาณ	2566	2567	2568	2569	2570	รวม																							
จังหวัด		29,510,000				29,510,000																							
ส่วนราชการ																													
อปท.																													
<b>8.10 กิจกรรมหลักที่ 10</b> งบประมาณ ผู้รับผิดชอบ หน่วยงานที่เกี่ยวข้อง	กิจกรรมหลักที่ 10 ติดตั้งไฟฟ้าแสงสว่าง ในทางหลวงหมายเลข 3249 ตอน เขาไร่ยา - แพร่งขายิ่ง ตำบลซากไทย ตำบลพลวง อำเภอเขาคิชฌกูฏ จังหวัดจันทบุรี <u>งบประมาณ</u> <div style="text-align: right;">หน่วย : บาท</div> <table border="1" data-bbox="485 1330 1324 1581"> <tr> <td>แหล่ง งบประมาณ</td> <td>2566</td> <td>2567</td> <td>2568</td> <td>2569</td> <td>2570</td> <td>รวม</td> </tr> <tr> <td>จังหวัด</td> <td></td> <td>1,590,000</td> <td></td> <td></td> <td></td> <td>1,590,000</td> </tr> <tr> <td>ส่วนราชการ</td> <td></td> <td></td> <td></td> <td></td> <td></td> <td></td> </tr> <tr> <td>อปท.</td> <td></td> <td></td> <td></td> <td></td> <td></td> <td></td> </tr> </table> หน่วยรับผิดชอบ แขวงทางหลวงจันทบุรี	แหล่ง งบประมาณ	2566	2567	2568	2569	2570	รวม	จังหวัด		1,590,000				1,590,000	ส่วนราชการ							อปท.						
แหล่ง งบประมาณ	2566	2567	2568	2569	2570	รวม																							
จังหวัด		1,590,000				1,590,000																							
ส่วนราชการ																													
อปท.																													
<b>8.11 กิจกรรมหลักที่ 11</b> งบประมาณ ผู้รับผิดชอบ หน่วยงานที่เกี่ยวข้อง	กิจกรรมหลักที่ 11 พัฒนาทางหลวงหมายเลข 3249 ตอน เขาไร่ยา - แพร่งขายิ่ง อำเภอเขาคิชฌกูฏ จังหวัดจันทบุรี" <u>งบประมาณ</u> <div style="text-align: right;">หน่วย : บาท</div> <table border="1" data-bbox="485 1798 1307 2049"> <tr> <td>แหล่ง งบประมาณ</td> <td>2566</td> <td>2567</td> <td>2568</td> <td>2569</td> <td>2570</td> <td>รวม</td> </tr> <tr> <td>จังหวัด</td> <td>25,000,000</td> <td></td> <td></td> <td></td> <td></td> <td>25,000,000</td> </tr> <tr> <td>ส่วนราชการ</td> <td></td> <td></td> <td></td> <td></td> <td></td> <td></td> </tr> <tr> <td>อปท.</td> <td></td> <td></td> <td></td> <td></td> <td></td> <td></td> </tr> </table> หน่วยรับผิดชอบ แขวงทางหลวงจันทบุรี	แหล่ง งบประมาณ	2566	2567	2568	2569	2570	รวม	จังหวัด	25,000,000					25,000,000	ส่วนราชการ							อปท.						
แหล่ง งบประมาณ	2566	2567	2568	2569	2570	รวม																							
จังหวัด	25,000,000					25,000,000																							
ส่วนราชการ																													
อปท.																													

หัวข้อ	รายละเอียด																												
<b>8.12 กิจกรรมหลักที่ 12</b> งบประมาณ ผู้รับผิดชอบ หน่วยงานที่เกี่ยวข้อง	กิจกรรมหลักที่ 12 พัฒนาทางหลวงหมายเลข 3587 ตอน บ้านถ้ำ - ยางระโงง อำเภอเมือง จันทบุรี, ทำใหม่ จังหวัดจันทบุรี งบประมาณ <span style="float: right;">หน่วย : บาท</span> <table border="1" data-bbox="485 344 1310 595"> <thead> <tr> <th>แหล่ง งบประมาณ</th> <th>2566</th> <th>2567</th> <th>2568</th> <th>2569</th> <th>2570</th> <th>รวม</th> </tr> </thead> <tbody> <tr> <td>จังหวัด</td> <td>35,000,000</td> <td></td> <td></td> <td></td> <td></td> <td>35,000,000</td> </tr> <tr> <td>ส่วนราชการ</td> <td></td> <td></td> <td></td> <td></td> <td></td> <td></td> </tr> <tr> <td>อปท.</td> <td></td> <td></td> <td></td> <td></td> <td></td> <td></td> </tr> </tbody> </table> หน่วยรับผิดชอบ แขวงทางหลวงจันทบุรี	แหล่ง งบประมาณ	2566	2567	2568	2569	2570	รวม	จังหวัด	35,000,000					35,000,000	ส่วนราชการ							อปท.						
แหล่ง งบประมาณ	2566	2567	2568	2569	2570	รวม																							
จังหวัด	35,000,000					35,000,000																							
ส่วนราชการ																													
อปท.																													
<b>8.13 กิจกรรมหลักที่ 13</b> งบประมาณ ผู้รับผิดชอบ หน่วยงานที่เกี่ยวข้อง	กิจกรรมหลักที่ 13 ปรับปรุงทางหลวงหมายเลข 3493 ตอน คลองทราย - จันทบุรี ตอน 2 อำเภอเมืองจันทบุรี จังหวัดจันทบุรี งบประมาณ <span style="float: right;">หน่วย : บาท</span> <table border="1" data-bbox="485 815 1310 1066"> <thead> <tr> <th>แหล่ง งบประมาณ</th> <th>2566</th> <th>2567</th> <th>2568</th> <th>2569</th> <th>2570</th> <th>รวม</th> </tr> </thead> <tbody> <tr> <td>จังหวัด</td> <td>25,000,000</td> <td></td> <td></td> <td></td> <td></td> <td>25,000,000</td> </tr> <tr> <td>ส่วนราชการ</td> <td></td> <td></td> <td></td> <td></td> <td></td> <td></td> </tr> <tr> <td>อปท.</td> <td></td> <td></td> <td></td> <td></td> <td></td> <td></td> </tr> </tbody> </table> หน่วยรับผิดชอบ แขวงทางหลวงจันทบุรี	แหล่ง งบประมาณ	2566	2567	2568	2569	2570	รวม	จังหวัด	25,000,000					25,000,000	ส่วนราชการ							อปท.						
แหล่ง งบประมาณ	2566	2567	2568	2569	2570	รวม																							
จังหวัด	25,000,000					25,000,000																							
ส่วนราชการ																													
อปท.																													
<b>8.14 กิจกรรมหลักที่ 14</b> งบประมาณ ผู้รับผิดชอบ หน่วยงานที่เกี่ยวข้อง	กิจกรรมหลักที่ 14 พัฒนาและปรับปรุงโครงสร้างพื้นฐานในแหล่งท่องเที่ยวจันทบุรี งบประมาณ <span style="float: right;">หน่วย : บาท</span> <table border="1" data-bbox="485 1279 1310 1529"> <thead> <tr> <th>แหล่ง งบประมาณ</th> <th>2566</th> <th>2567</th> <th>2568</th> <th>2569</th> <th>2570</th> <th>รวม</th> </tr> </thead> <tbody> <tr> <td>จังหวัด</td> <td></td> <td></td> <td>1,500,000</td> <td></td> <td></td> <td>1,500,000</td> </tr> <tr> <td>ส่วนราชการ</td> <td></td> <td></td> <td></td> <td></td> <td></td> <td></td> </tr> <tr> <td>อปท.</td> <td></td> <td></td> <td></td> <td></td> <td></td> <td></td> </tr> </tbody> </table> หน่วยรับผิดชอบ สำนักงานการท่องเที่ยวและกีฬาจังหวัดจันทบุรี	แหล่ง งบประมาณ	2566	2567	2568	2569	2570	รวม	จังหวัด			1,500,000			1,500,000	ส่วนราชการ							อปท.						
แหล่ง งบประมาณ	2566	2567	2568	2569	2570	รวม																							
จังหวัด			1,500,000			1,500,000																							
ส่วนราชการ																													
อปท.																													
<b>8.15 กิจกรรมหลักที่ 15</b> งบประมาณ ผู้รับผิดชอบ หน่วยงานที่เกี่ยวข้อง	กิจกรรมหลักที่ 15 พัฒนาศักยภาพและยกระดับมาตรฐานการจัดการพลังงานครบวงจรมุ่ง สู่อุตสาหกรรม Smart Energy Building งบประมาณ <span style="float: right;">หน่วย : บาท</span> <table border="1" data-bbox="485 1794 1310 2045"> <thead> <tr> <th>แหล่ง งบประมาณ</th> <th>2566</th> <th>2567</th> <th>2568</th> <th>2569</th> <th>2570</th> <th>รวม</th> </tr> </thead> <tbody> <tr> <td>จังหวัด</td> <td></td> <td></td> <td>935,200</td> <td>969,000</td> <td>935,200</td> <td>2,566,400</td> </tr> <tr> <td>ส่วนราชการ</td> <td></td> <td></td> <td></td> <td></td> <td></td> <td></td> </tr> <tr> <td>อปท.</td> <td></td> <td></td> <td></td> <td></td> <td></td> <td></td> </tr> </tbody> </table> หน่วยรับผิดชอบ สำนักงานพลังงานจังหวัดจันทบุรี	แหล่ง งบประมาณ	2566	2567	2568	2569	2570	รวม	จังหวัด			935,200	969,000	935,200	2,566,400	ส่วนราชการ							อปท.						
แหล่ง งบประมาณ	2566	2567	2568	2569	2570	รวม																							
จังหวัด			935,200	969,000	935,200	2,566,400																							
ส่วนราชการ																													
อปท.																													



หัวข้อ	รายละเอียด																																			
<b>8.16 กิจกรรมหลักที่ 16</b> งบประมาณ ผู้รับผิดชอบ หน่วยงานที่เกี่ยวข้อง	กิจกรรมหลักที่ 16 พัฒนาอารยะสถาปัตยกรรมทางเดินศึกษาธรรมชาติป่าชายเลนอ่าวคู้้ง กระเบนเพื่อการท่องเที่ยว งบประมาณ <span style="float: right;">หน่วย : บาท</span> <table border="1" data-bbox="485 344 1279 595"> <thead> <tr> <th>แหล่ง</th> <th>2566</th> <th>2567</th> <th>2568</th> <th>2569</th> <th>2570</th> <th>รวม</th> </tr> </thead> <tbody> <tr> <td>งบประมาณ</td> <td></td> <td></td> <td></td> <td></td> <td></td> <td></td> </tr> <tr> <td>จังหวัด</td> <td>6,693,000</td> <td></td> <td></td> <td></td> <td></td> <td>6,693,000</td> </tr> <tr> <td>ส่วนราชการ</td> <td></td> <td></td> <td></td> <td></td> <td></td> <td></td> </tr> <tr> <td>อปท.</td> <td></td> <td></td> <td></td> <td></td> <td></td> <td></td> </tr> </tbody> </table> หน่วยรับผิดชอบ ศูนย์ศึกษาการพัฒนาอ่าวคู้้งกระเบนอันเนื่องมาจากพระราชดำริ	แหล่ง	2566	2567	2568	2569	2570	รวม	งบประมาณ							จังหวัด	6,693,000					6,693,000	ส่วนราชการ							อปท.						
แหล่ง	2566	2567	2568	2569	2570	รวม																														
งบประมาณ																																				
จังหวัด	6,693,000					6,693,000																														
ส่วนราชการ																																				
อปท.																																				
<b>8.17 กิจกรรมหลักที่ 17</b> งบประมาณ ผู้รับผิดชอบ หน่วยงานที่เกี่ยวข้อง	กิจกรรมหลักที่ 17 ห้องสมุทรของพ่อ สถานแสดงพันธุ์สัตว์น้ำเฉลิมพระเกียรติ 6 รอบ พระ ชนมพรรษา เพื่อส่งเสริมการท่องเที่ยว งบประมาณ <span style="float: right;">หน่วย : บาท</span> <table border="1" data-bbox="485 815 1347 1066"> <thead> <tr> <th>แหล่ง</th> <th>2566</th> <th>2567</th> <th>2568</th> <th>2569</th> <th>2570</th> <th>รวม</th> </tr> </thead> <tbody> <tr> <td>งบประมาณ</td> <td></td> <td></td> <td></td> <td></td> <td></td> <td></td> </tr> <tr> <td>จังหวัด</td> <td></td> <td></td> <td>11,350,000</td> <td></td> <td></td> <td>11,350,000</td> </tr> <tr> <td>ส่วนราชการ</td> <td></td> <td></td> <td></td> <td></td> <td></td> <td></td> </tr> <tr> <td>อปท.</td> <td></td> <td></td> <td></td> <td></td> <td></td> <td></td> </tr> </tbody> </table> หน่วยรับผิดชอบ ศูนย์ศึกษาการพัฒนาอ่าวคู้้งกระเบนอันเนื่องมาจากพระราชดำริ	แหล่ง	2566	2567	2568	2569	2570	รวม	งบประมาณ							จังหวัด			11,350,000			11,350,000	ส่วนราชการ							อปท.						
แหล่ง	2566	2567	2568	2569	2570	รวม																														
งบประมาณ																																				
จังหวัด			11,350,000			11,350,000																														
ส่วนราชการ																																				
อปท.																																				
<b>9. หน่วยงาน ดำเนินงาน</b>	แขวงทางหลวงจันทบุรี แขวงทางหลวงชนบทจันทบุรี สำนักงานการท่องเที่ยวและกีฬาจังหวัดจันทบุรี สำนักงานพลังงานจังหวัดจันทบุรี ศูนย์ศึกษาการพัฒนาอ่าวคู้้งกระเบนอันเนื่องมาจากพระราชดำริ																																			
<b>10. ระยะเวลาในการ ดำเนินโครงการ</b>	ปีงบประมาณ พ.ศ. 2566 - 2570																																			
<b>11. งบประมาณ</b>	ปีงบประมาณ พ.ศ. 2566 = 131,643,000 บาท ปีงบประมาณ พ.ศ. 2567 = 148,750,000 บาท ปีงบประมาณ พ.ศ. 2568 = 13,785,200 บาท ปีงบประมาณ พ.ศ. 2569 = 696,000 บาท ปีงบประมาณ พ.ศ. 2570 = 935,200 บาท																																			
<b>12. ผลผลิต (output)</b>	ทางหลวงได้รับการพัฒนา จำนวน 13 สายทาง แหล่งท่องเที่ยวได้รับการพัฒนา จำนวน 4 แห่ง																																			
<b>13. ผลลัพธ์จากการ ดำเนินโครงการ (Outcome)</b>	1. พัฒนาและยกระดับเส้นทางเชื่อมโยงแหล่งท่องเที่ยวสำคัญของจังหวัดได้อย่างมี ประสิทธิภาพ ลดระยะการเดินทาง 2. เสริมสร้างภาพลักษณ์ที่ดีต่อการท่องเที่ยว และสร้างมูลค่าเพิ่มทางเศรษฐกิจให้กับจังหวัด																																			

แบบฟอร์มโครงการแบบย่อ (Project Brief) ของโครงการสำคัญภายใต้งบประมาณของจังหวัด  
ประเด็นการพัฒนาที่ 4 เสริมสร้างศักยภาพการท่องเที่ยวและผลิตภัณฑ์ท้องถิ่นที่เน้นคุณค่า อัตลักษณ์และ  
ความยั่งยืน

หัวข้อ	รายละเอียด
1. ชื่อโครงการสำคัญ	3. โครงการส่งเสริมการตลาดและการประชาสัมพันธ์ด้านการท่องเที่ยว
2. ชื่อแผนงาน	แผนงานพัฒนาการท่องเที่ยว
3. แนวทางการพัฒนา	<p>1. พัฒนาแหล่งท่องเที่ยวและธุรกิจบริการที่เกี่ยวข้องเนื่อง โครงสร้างพื้นฐาน และสิ่งอำนวยความสะดวก ตามอัตลักษณ์ของพื้นที่ เป็นมิตรต่อสิ่งแวดล้อม และเหมาะสมสำหรับคนทุกช่วงอายุ</p> <p>2. ยกระดับการบริการด้านการท่องเที่ยวและธุรกิจเกี่ยวเนื่อง ด้วยการพัฒนาทักษะบุคลากร และผู้ประกอบการในอุตสาหกรรมการท่องเที่ยว และการสร้างการมีส่วนร่วมของทุกภาคส่วน พร้อมทั้งส่งเสริมการใช้เทคโนโลยีสมัยใหม่ในการพัฒนาการให้บริการ</p> <p>3. พัฒนากิจกรรมการท่องเที่ยวให้สอดคล้องกับอัตลักษณ์ของพื้นที่ และความต้องการของนักท่องเที่ยวทั้งชาวไทยและต่างชาติ และสามารถเชื่อมโยงกับการท่องเที่ยวกระแสหลักและการท่องเที่ยวของจังหวัดอื่นในภาคตะวันออก</p> <p>4. ยกระดับมาตรฐานความปลอดภัยด้านการท่องเที่ยว</p> <p>5. ส่งเสริมการประชาสัมพันธ์ด้านการท่องเที่ยวและขยายช่องทางการตลาดแนวใหม่ Digital Marketing</p>
4. หลักการและเหตุผล	<p><b>ยุทธศาสตร์ชาติด้านการสร้างความสามารถในการแข่งขัน</b> มีเป้าหมายสำคัญในการสร้างความหลากหลายด้านการท่องเที่ยว โดยรักษาการเป็นจุดหมายปลายทางที่สำคัญของการท่องเที่ยวระดับโลกที่ดึงดูดนักท่องเที่ยวทุกระดับและเพิ่มสัดส่วนของนักท่องเที่ยวที่มีคุณภาพสูง มุ่งพัฒนาธุรกิจด้านการท่องเที่ยวให้มีมูลค่าสูงเพิ่มมากขึ้น ด้วยอัตลักษณ์และวัฒนธรรมไทย และใช้ประโยชน์จากข้อมูลและภูมิปัญญาท้องถิ่นเพื่อสร้างสรรค์คุณค่าทางเศรษฐกิจและความหลากหลายของการท่องเที่ยวให้สอดคล้องกับทิศทางและแนวโน้มของตลาดยุคใหม่ การดูแลความปลอดภัยและอำนวยความสะดวกแก่นักท่องเที่ยวทุกกลุ่ม การใช้ประโยชน์จากการท่องเที่ยวให้เอื้อต่อผลิตภัณฑ์ชุมชนและเศรษฐกิจต่อเนื่อง พัฒนาแหล่งท่องเที่ยวเดิมและสร้างแหล่งท่องเที่ยวใหม่ที่มีเอกลักษณ์เฉพาะ การส่งเสริมการท่องเที่ยวผ่านกระยะยาว การพัฒนาโครงสร้างพื้นฐาน ระบบนิเวศ และทรัพยากรที่เอื้อต่อการเติบโตของการท่องเที่ยวที่มีคุณภาพ เพื่อกระจายโอกาสในการสร้างรายได้ไปสู่ชุมชนและเมืองอย่างทั่วถึงและยั่งยืน</p> <p><b>แผนพัฒนาภาคตะวันออก พ.ศ. 2566 – 2570</b> ประเด็นการพัฒนาที่ 3 ยกระดับการท่องเที่ยวของภาคตะวันออกสู่การเป็นจุดหมายปลายทางการท่องเที่ยวของโลกที่เน้นคุณภาพและความยั่งยืน รวมทั้งการพัฒนาธุรกิจเกี่ยวเนื่องที่เน้นคุณค่า อัตลักษณ์ ความยั่งยืน และเหมาะสมกับคนทุกช่วงวัย เพื่อพัฒนาการท่องเที่ยวภาคตะวันออกสู่ระดับโลก</p>

หัวข้อ	รายละเอียด																		
	<p>และเกิดการกระจายรายได้สู่ท้องถิ่นอย่างทั่วถึง โดยมีแนวทางการพัฒนาสำคัญ พัฒนาแหล่งท่องเที่ยวหลักให้เป็นแหล่งท่องเที่ยวที่มีคุณภาพ ส่งเสริมการท่องเที่ยวโดยชุมชนของภาคตะวันออก ให้เป็นแหล่งท่องเที่ยวทางเลือกที่มีคุณภาพ มีความคิดสร้างสรรค์ มีอัตลักษณ์ และมีความยั่งยืน บนพื้นฐานการมีส่วนร่วมของทุกภาคส่วน การยกระดับผลิตภัณฑ์ท้องถิ่นเชื่อมโยงการท่องเที่ยวที่มีมูลค่าสูง แสดงถึงอัตลักษณ์ของพื้นที่ และสอดคล้องกับความต้องการของนักท่องเที่ยว โดยการพัฒนาผลิตภัณฑ์ท้องถิ่นให้มีความทันสมัยและเกิดการเพิ่มมูลค่าแต่ยังคงรักษาอัตลักษณ์ของพื้นที่ ด้วยการผสมผสานการใช้เทคโนโลยีและภูมิปัญญาท้องถิ่นในการผลิต เช่น ผลิตภัณฑ์อัญมณี เสื้อจันทบุรี</p> <p>จังหวัดจันทบุรี เป็นจังหวัดที่มีทรัพยากรหลากหลายและครบครันรวมทั้งมีแหล่งท่องเที่ยวมากมาย ทั้งทางด้านการท่องเที่ยวเชิงธรรมชาติชายฝั่งทะเล การท่องเที่ยวเชิงนิเวศ การท่องเที่ยวเชิงวัฒนธรรม การท่องเที่ยวเชิงสุขภาพ หรือท่องเที่ยวโดยชุมชนตามวิถีชุมชนซึ่งมีอัตลักษณ์ที่โดดเด่นน่าสนใจ ซึ่งมีคุณค่าสำหรับนักท่องเที่ยวให้แสวงหาและเดินทางมาสู่จันทบุรี รวมถึงการสร้างโอกาสในการพัฒนาอุตสาหกรรมท่องเที่ยวของจันทบุรี ซึ่งสามารถกระจายรายได้สู่ประชาชนในพื้นที่จังหวัดจันทบุรี ได้อย่างแท้จริง จังหวัดจันทบุรี มีวิถีชุมชนและอัตลักษณ์ท้องถิ่นที่โดดเด่นและหลากหลายวัฒนธรรม ซึ่งเป็นทางเลือกใหม่สำหรับนักท่องเที่ยว ทั้งชาวไทยและต่างประเทศที่สนใจมาเยือนจันทบุรี หากแหล่งท่องเที่ยวเหล่านี้ได้รับประชาสัมพันธ์และส่งเสริมการตลาด จะเป็นแหล่งท่องเที่ยวที่มีคุณภาพชั้นนำของประเทศไทยและเชื่อมโยงต่อไปยังต่างประเทศได้อีกด้วย และจะทำให้การท่องเที่ยวของจันทบุรียกระดับเป็นเมืองท่องเที่ยวคุณภาพได้อย่างยั่งยืน อย่างไรก็ตามถึงแม้จังหวัดจันทบุรีจะมีศักยภาพด้านการท่องเที่ยวมากมาย และมีการพัฒนาส่งเสริมการท่องเที่ยวมาโดยตลอด แต่ยังไม่เป็นที่รู้จักของนักท่องเที่ยวทั้งชาวไทยและชาวต่างประเทศเท่าที่ควร ดังนั้น การพัฒนาส่งเสริมการท่องเที่ยวจึงจำเป็นต้องทำควบคู่กับการส่งเสริมประชาสัมพันธ์ด้านการท่องเที่ยว เพื่อนำไปสู่การยกระดับศักยภาพด้านการตลาดและประชาสัมพันธ์การท่องเที่ยวเชิงรุกและขยายช่องทางการตลาดแนวใหม่ Digital Marketing</p>																		
5. วัตถุประสงค์ของโครงการ	<ol style="list-style-type: none"> <li>1. เพื่อส่งเสริมการตลาดด้านการท่องเที่ยว ผลิตภัณฑ์ชุมชน สินค้าพื้นถิ่น การบริการการท่องเที่ยว สร้างการรับรู้ด้านการท่องเที่ยวของจังหวัดให้เป็นที่รู้จักมากขึ้น</li> <li>2. เพื่อขยายช่องทางการตลาดแนวใหม่ Digital Marketing</li> </ol>																		
6. ตัวชี้วัดและค่าเป้าหมาย	<p>รายได้จากการท่องเที่ยวของจังหวัดเพิ่มขึ้น</p> <table border="1" data-bbox="475 1749 1233 1921"> <thead> <tr> <th colspan="6">ค่าเป้าหมาย (ร้อยละ)</th> </tr> </thead> <tbody> <tr> <td>2566</td> <td>2567</td> <td>2568</td> <td>2569</td> <td>2570</td> <td>รวม</td> </tr> <tr> <td>2</td> <td>2</td> <td>2</td> <td>2</td> <td>2</td> <td>10</td> </tr> </tbody> </table>	ค่าเป้าหมาย (ร้อยละ)						2566	2567	2568	2569	2570	รวม	2	2	2	2	2	10
ค่าเป้าหมาย (ร้อยละ)																			
2566	2567	2568	2569	2570	รวม														
2	2	2	2	2	10														
7. พื้นที่เป้าหมาย	จังหวัดจันทบุรี																		

หัวข้อ	รายละเอียด																												
8. กิจกรรมหลัก	<p>กิจกรรมหลักที่ 1 จัดงาน เทศกาลดนตรี “CHANTHABURI MUSIC FEST”</p> <p>กิจกรรมหลักที่ 2 จันทบุรีเมืองสร้างสรรค์ด้านอาหาร Chanthaburi Creative City of Gastronomy</p> <p>กิจกรรมหลักที่ 3 เทียวสร้างสรรค์ ชมจันทพาสัญจร เทียวไปป็นไป</p> <p>กิจกรรมหลักที่ 4 จัดทำสื่อประชาสัมพันธ์ด้านการท่องเที่ยว</p> <p>กิจกรรมหลักที่ 5 มั่นใจในจันท</p> <p>กิจกรรมหลักที่ 6 พัฒนาและส่งเสริมการท่องเที่ยวเชิงอาหารจังหวัดจันทบุรี</p> <p>กิจกรรมหลักที่ 7 พัฒนาเส้นทางท่องเที่ยวเชิงสร้างสรรค์จังหวัดจันทบุรี</p> <p>กิจกรรมหลักที่ 8 พัฒนากิจกรรมส่งเสริมการตลาดและการประชาสัมพันธ์ด้านการท่องเที่ยว</p> <p>กิจกรรมหลักที่ 9 เพิ่มมูลค่าเส้นทางท่องเที่ยวทอฝืนมรดกเสื้อจันทบูร</p> <p>กิจกรรมหลักที่ 10 OTOP เมืองจันทจากผู้ผลิตสู่ผู้บริโภคสู่ตลาดสากล</p> <p>กิจกรรมหลักที่ 11 ส่งเสริมผู้ประกอบการสตรีทฟู้ด และจัดงานแสดงและจำหน่ายสินค้าอาหารสตรีทฟู้ด</p> <p>กิจกรรมหลักที่ 12 มหัศจรรย์ Street Food Chanthaburi</p> <p>กิจกรรมหลักที่ 13 การประชาสัมพันธ์ส่งเสริมและพัฒนาศักยภาพการท่องเที่ยวจังหวัดจันทบุรี</p> <p>กิจกรรมหลักที่ 14 ส่งเสริมการท่องเที่ยวทางวัฒนธรรมและประวัติศาสตร์</p> <p>กิจกรรมหลักที่ 15 เพิ่มศักยภาพและประชาสัมพันธ์วิสาหกิจชุมชนท่องเที่ยวเชิงเกษตร</p> <p>กิจกรรมหลักที่ 16 ส่งเสริมและยกระดับการท่องเที่ยวชุมชนด้วยโมเดลเศรษฐกิจ BCG</p> <p>กิจกรรมหลักที่ 17 ส่งเสริมศักยภาพการท่องเที่ยวเทศกาลท่องเที่ยวเขาสอยดาว</p> <p>กิจกรรมหลักที่ 18 จัดงานป้อมไพร่พินาคราลึก "รำลึกพระบารมี 121 ปี ฉลองเมืองจันท"</p>																												
8.1 กิจกรรมหลักที่ 1 งบประมาณ ผู้รับผิดชอบ หน่วยงานที่เกี่ยวข้อง	<p>กิจกรรมหลักที่ 1 จัดงาน เทศกาลดนตรี “CHANTHABURI MUSIC FEST”</p> <p><u>งบประมาณ</u></p> <p style="text-align: right;">หน่วย : บาท</p> <table border="1" data-bbox="475 1451 1481 1727"> <thead> <tr> <th>แหล่ง งบประมาณ</th> <th>2566</th> <th>2567</th> <th>2568</th> <th>2569</th> <th>2570</th> <th>รวม</th> </tr> </thead> <tbody> <tr> <td>จังหวัด</td> <td></td> <td>4,000,000</td> <td>4,000,000</td> <td>4,000,000</td> <td>4,000,000</td> <td>16,000,000</td> </tr> <tr> <td>ส่วนราชการ</td> <td></td> <td></td> <td></td> <td></td> <td></td> <td></td> </tr> <tr> <td>อปท.</td> <td></td> <td></td> <td></td> <td></td> <td></td> <td></td> </tr> </tbody> </table> <p>หน่วยรับผิดชอบ สำนักงานการท่องเที่ยวและกีฬาจังหวัดจันทบุรี</p>	แหล่ง งบประมาณ	2566	2567	2568	2569	2570	รวม	จังหวัด		4,000,000	4,000,000	4,000,000	4,000,000	16,000,000	ส่วนราชการ							อปท.						
แหล่ง งบประมาณ	2566	2567	2568	2569	2570	รวม																							
จังหวัด		4,000,000	4,000,000	4,000,000	4,000,000	16,000,000																							
ส่วนราชการ																													
อปท.																													

หัวข้อ	รายละเอียด																																		
<b>8.2 กิจกรรมหลักที่ 2</b> งบประมาณ ผู้รับผิดชอบ หน่วยงานที่เกี่ยวข้อง	กิจกรรมหลักที่ 2 จันทบุรีเมืองสร้างสรรค์ด้านอาหาร Chanthaburi Creative City of Gastronomy <u>งบประมาณ</u> หน่วย : บาท <table border="1" data-bbox="475 394 1433 645"> <tr> <td>แหล่ง งบประมาณ</td> <td>2566</td> <td>2567</td> <td>2568</td> <td>2569</td> <td>2570</td> <td>รวม</td> </tr> <tr> <td>จังหวัด</td> <td></td> <td>5,395,800</td> <td></td> <td></td> <td></td> <td>5,395,800</td> </tr> <tr> <td>ส่วนราชการ</td> <td></td> <td></td> <td></td> <td></td> <td></td> <td></td> </tr> <tr> <td>อปท.</td> <td></td> <td></td> <td></td> <td></td> <td></td> <td></td> </tr> </table> หน่วยรับผิดชอบ สำนักงานการท่องเที่ยวและกีฬาจังหวัดจันทบุรี							แหล่ง งบประมาณ	2566	2567	2568	2569	2570	รวม	จังหวัด		5,395,800				5,395,800	ส่วนราชการ							อปท.						
แหล่ง งบประมาณ	2566	2567	2568	2569	2570	รวม																													
จังหวัด		5,395,800				5,395,800																													
ส่วนราชการ																																			
อปท.																																			
<b>8.3 กิจกรรมหลักที่ 3</b> งบประมาณ ผู้รับผิดชอบ หน่วยงานที่เกี่ยวข้อง	กิจกรรมหลักที่ 3 เทียวสร้างสรรค์ ชมจันทน์พาสัญจร เทียวไปป็นไป <u>งบประมาณ</u> หน่วย : บาท <table border="1" data-bbox="475 853 1484 1122"> <tr> <td>แหล่ง งบประมาณ</td> <td>2566</td> <td>2567</td> <td>2568</td> <td>2569</td> <td>2570</td> <td>รวม</td> </tr> <tr> <td>จังหวัด</td> <td></td> <td>2,000,000</td> <td></td> <td></td> <td></td> <td>2,000,000</td> </tr> <tr> <td>ส่วนราชการ</td> <td></td> <td></td> <td></td> <td></td> <td></td> <td></td> </tr> <tr> <td>อปท.</td> <td></td> <td></td> <td></td> <td></td> <td></td> <td></td> </tr> </table> หน่วยรับผิดชอบ สำนักงานการท่องเที่ยวและกีฬาจังหวัดจันทบุรี							แหล่ง งบประมาณ	2566	2567	2568	2569	2570	รวม	จังหวัด		2,000,000				2,000,000	ส่วนราชการ							อปท.						
แหล่ง งบประมาณ	2566	2567	2568	2569	2570	รวม																													
จังหวัด		2,000,000				2,000,000																													
ส่วนราชการ																																			
อปท.																																			
<b>8.4 กิจกรรมหลักที่ 4</b> งบประมาณ ผู้รับผิดชอบ หน่วยงานที่เกี่ยวข้อง	กิจกรรมหลักที่ 4 จัดทำสื่อประชาสัมพันธ์ด้านการท่องเที่ยว <u>งบประมาณ</u> หน่วย : บาท <table border="1" data-bbox="475 1330 1484 1581"> <tr> <td>แหล่ง งบประมาณ</td> <td>2566</td> <td>2567</td> <td>2568</td> <td>2569</td> <td>2570</td> <td>รวม</td> </tr> <tr> <td>จังหวัด</td> <td></td> <td>980,000</td> <td></td> <td></td> <td></td> <td>980,000</td> </tr> <tr> <td>ส่วนราชการ</td> <td></td> <td></td> <td></td> <td></td> <td></td> <td></td> </tr> <tr> <td>อปท.</td> <td></td> <td></td> <td></td> <td></td> <td></td> <td></td> </tr> </table> หน่วยรับผิดชอบ สำนักงานการท่องเที่ยวและกีฬาจังหวัดจันทบุรี							แหล่ง งบประมาณ	2566	2567	2568	2569	2570	รวม	จังหวัด		980,000				980,000	ส่วนราชการ							อปท.						
แหล่ง งบประมาณ	2566	2567	2568	2569	2570	รวม																													
จังหวัด		980,000				980,000																													
ส่วนราชการ																																			
อปท.																																			
<b>8.5 กิจกรรมหลักที่ 5</b> งบประมาณ ผู้รับผิดชอบ หน่วยงานที่เกี่ยวข้อง	กิจกรรมหลักที่ 5 มั่นใจในจันท <u>งบประมาณ</u> หน่วย : บาท <table border="1" data-bbox="475 1742 1484 2016"> <tr> <td>แหล่ง งบประมาณ</td> <td>2566</td> <td>2567</td> <td>2568</td> <td>2569</td> <td>2570</td> <td>รวม</td> </tr> <tr> <td>จังหวัด</td> <td>2,659,200</td> <td></td> <td></td> <td></td> <td></td> <td>2,659,200</td> </tr> <tr> <td>ส่วนราชการ</td> <td></td> <td></td> <td></td> <td></td> <td></td> <td></td> </tr> <tr> <td>อปท.</td> <td></td> <td></td> <td></td> <td></td> <td></td> <td></td> </tr> </table> หน่วยรับผิดชอบ สำนักงานการท่องเที่ยวและกีฬาจังหวัดจันทบุรี							แหล่ง งบประมาณ	2566	2567	2568	2569	2570	รวม	จังหวัด	2,659,200					2,659,200	ส่วนราชการ							อปท.						
แหล่ง งบประมาณ	2566	2567	2568	2569	2570	รวม																													
จังหวัด	2,659,200					2,659,200																													
ส่วนราชการ																																			
อปท.																																			

หัวข้อ	รายละเอียด																																		
<b>8.6 กิจกรรมหลักที่ 6</b> งบประมาณ ผู้รับผิดชอบ หน่วยงานที่เกี่ยวข้อง	กิจกรรมหลักที่ 6 พัฒนาและส่งเสริมการท่องเที่ยวเชิงอาหารจังหวัดจันทบุรี <u>งบประมาณ</u> <div style="text-align: right;">หน่วย : บาท</div> <table border="1" data-bbox="475 338 1481 600"> <thead> <tr> <th>แหล่ง งบประมาณ</th> <th>2566</th> <th>2567</th> <th>2568</th> <th>2569</th> <th>2570</th> <th>รวม</th> </tr> </thead> <tbody> <tr> <td>จังหวัด</td> <td>3,000,000</td> <td></td> <td></td> <td></td> <td></td> <td>3,000,000</td> </tr> <tr> <td>ส่วนราชการ</td> <td></td> <td></td> <td></td> <td></td> <td></td> <td></td> </tr> <tr> <td>อปท.</td> <td></td> <td></td> <td></td> <td></td> <td></td> <td></td> </tr> </tbody> </table> หน่วยรับผิดชอบ สำนักงานการท่องเที่ยวและกีฬาจังหวัดจันทบุรี							แหล่ง งบประมาณ	2566	2567	2568	2569	2570	รวม	จังหวัด	3,000,000					3,000,000	ส่วนราชการ							อปท.						
แหล่ง งบประมาณ	2566	2567	2568	2569	2570	รวม																													
จังหวัด	3,000,000					3,000,000																													
ส่วนราชการ																																			
อปท.																																			
<b>8.7 กิจกรรมหลักที่ 7</b> งบประมาณ ผู้รับผิดชอบ หน่วยงานที่เกี่ยวข้อง	กิจกรรมหลักที่ 7 พัฒนาเส้นทางท่องเที่ยวเชิงสร้างสรรค์จังหวัดจันทบุรี <u>งบประมาณ</u> <div style="text-align: right;">หน่วย : บาท</div> <table border="1" data-bbox="475 808 1425 1059"> <thead> <tr> <th>แหล่ง งบประมาณ</th> <th>2566</th> <th>2567</th> <th>2568</th> <th>2569</th> <th>2570</th> <th>รวม</th> </tr> </thead> <tbody> <tr> <td>จังหวัด</td> <td>7,000,000</td> <td></td> <td></td> <td></td> <td></td> <td>7,000,000</td> </tr> <tr> <td>ส่วนราชการ</td> <td></td> <td></td> <td></td> <td></td> <td></td> <td></td> </tr> <tr> <td>อปท.</td> <td></td> <td></td> <td></td> <td></td> <td></td> <td></td> </tr> </tbody> </table> หน่วยรับผิดชอบ สำนักงานการท่องเที่ยวและกีฬาจังหวัดจันทบุรี							แหล่ง งบประมาณ	2566	2567	2568	2569	2570	รวม	จังหวัด	7,000,000					7,000,000	ส่วนราชการ							อปท.						
แหล่ง งบประมาณ	2566	2567	2568	2569	2570	รวม																													
จังหวัด	7,000,000					7,000,000																													
ส่วนราชการ																																			
อปท.																																			
<b>8.8 กิจกรรมหลักที่ 8</b> งบประมาณ ผู้รับผิดชอบ หน่วยงานที่เกี่ยวข้อง	กิจกรรมหลักที่ 8 พัฒนากิจกรรมส่งเสริมการตลาดและการประชาสัมพันธ์ด้านการท่องเที่ยว <u>งบประมาณ</u> <div style="text-align: right;">หน่วย : บาท</div> <table border="1" data-bbox="475 1267 1481 1518"> <thead> <tr> <th>แหล่ง งบประมาณ</th> <th>2566</th> <th>2567</th> <th>2568</th> <th>2569</th> <th>2570</th> <th>รวม</th> </tr> </thead> <tbody> <tr> <td>จังหวัด</td> <td></td> <td></td> <td>9,000,000</td> <td>9,000,000</td> <td>9,000,000</td> <td>27,000,000</td> </tr> <tr> <td>ส่วนราชการ</td> <td></td> <td></td> <td></td> <td></td> <td></td> <td></td> </tr> <tr> <td>อปท.</td> <td></td> <td></td> <td></td> <td></td> <td></td> <td></td> </tr> </tbody> </table> หน่วยรับผิดชอบ สำนักงานการท่องเที่ยวและกีฬาจังหวัดจันทบุรี							แหล่ง งบประมาณ	2566	2567	2568	2569	2570	รวม	จังหวัด			9,000,000	9,000,000	9,000,000	27,000,000	ส่วนราชการ							อปท.						
แหล่ง งบประมาณ	2566	2567	2568	2569	2570	รวม																													
จังหวัด			9,000,000	9,000,000	9,000,000	27,000,000																													
ส่วนราชการ																																			
อปท.																																			
<b>8.9 กิจกรรมหลักที่ 9</b> งบประมาณ ผู้รับผิดชอบ หน่วยงานที่เกี่ยวข้อง	กิจกรรมหลักที่ 9 เพิ่มมูลค่าเส้นทางท่องเที่ยวทอผืนมรดกเสื้อจันทบูร <u>งบประมาณ</u> <div style="text-align: right;">หน่วย : บาท</div> <table border="1" data-bbox="475 1727 1481 1977"> <thead> <tr> <th>แหล่ง งบประมาณ</th> <th>2566</th> <th>2567</th> <th>2568</th> <th>2569</th> <th>2570</th> <th>รวม</th> </tr> </thead> <tbody> <tr> <td>จังหวัด</td> <td>4,550,000</td> <td>4,550,000</td> <td>4,550,000</td> <td></td> <td></td> <td>13,650,000</td> </tr> <tr> <td>ส่วนราชการ</td> <td></td> <td></td> <td></td> <td></td> <td></td> <td></td> </tr> <tr> <td>อปท.</td> <td></td> <td></td> <td></td> <td></td> <td></td> <td></td> </tr> </tbody> </table> หน่วยรับผิดชอบ สำนักงานพัฒนาชุมชนจังหวัดจันทบุรี							แหล่ง งบประมาณ	2566	2567	2568	2569	2570	รวม	จังหวัด	4,550,000	4,550,000	4,550,000			13,650,000	ส่วนราชการ							อปท.						
แหล่ง งบประมาณ	2566	2567	2568	2569	2570	รวม																													
จังหวัด	4,550,000	4,550,000	4,550,000			13,650,000																													
ส่วนราชการ																																			
อปท.																																			

หัวข้อ	รายละเอียด																												
<b>8.10 กิจกรรมหลักที่ 10</b> งบประมาณ ผู้รับผิดชอบ หน่วยงานที่เกี่ยวข้อง	กิจกรรมหลักที่ 10 OTOP เมืองจันทจากผู้ผลิตสู่ผู้บริโภคสู่ตลาดสากล <u>งบประมาณ</u> <div style="text-align: right;">หน่วย : บาท</div> <table border="1" data-bbox="499 338 1433 591"> <thead> <tr> <th>แหล่ง งบประมาณ</th> <th>2566</th> <th>2567</th> <th>2568</th> <th>2569</th> <th>2570</th> <th>รวม</th> </tr> </thead> <tbody> <tr> <td>จังหวัด</td> <td></td> <td>5,940,000</td> <td>5,940,000</td> <td></td> <td></td> <td>11,880,000</td> </tr> <tr> <td>ส่วนราชการ</td> <td></td> <td></td> <td></td> <td></td> <td></td> <td></td> </tr> <tr> <td>อปท.</td> <td></td> <td></td> <td></td> <td></td> <td></td> <td></td> </tr> </tbody> </table> หน่วยรับผิดชอบ สำนักงานพัฒนาชุมชนจังหวัดจันทบุรี	แหล่ง งบประมาณ	2566	2567	2568	2569	2570	รวม	จังหวัด		5,940,000	5,940,000			11,880,000	ส่วนราชการ							อปท.						
แหล่ง งบประมาณ	2566	2567	2568	2569	2570	รวม																							
จังหวัด		5,940,000	5,940,000			11,880,000																							
ส่วนราชการ																													
อปท.																													
<b>8.11 กิจกรรมหลักที่ 11</b> งบประมาณ ผู้รับผิดชอบ หน่วยงานที่เกี่ยวข้อง	กิจกรรมหลักที่ 11 ส่งเสริมผู้ประกอบการสตรีที่พูด และจัดงานแสดงและจำหน่ายสินค้า อาหารสตรีที่พูด <u>งบประมาณ</u> <div style="text-align: right;">หน่วย : บาท</div> <table border="1" data-bbox="478 857 1485 1111"> <thead> <tr> <th>แหล่ง งบประมาณ</th> <th>2566</th> <th>2567</th> <th>2568</th> <th>2569</th> <th>2570</th> <th>รวม</th> </tr> </thead> <tbody> <tr> <td>จังหวัด</td> <td>1,379,600</td> <td>2,350,000</td> <td>2,400,000</td> <td>2,500,000</td> <td>2,600,000</td> <td>11,229,600</td> </tr> <tr> <td>ส่วนราชการ</td> <td></td> <td></td> <td></td> <td></td> <td></td> <td></td> </tr> <tr> <td>อปท.</td> <td></td> <td></td> <td></td> <td></td> <td></td> <td></td> </tr> </tbody> </table> หน่วยรับผิดชอบ สำนักงานพาณิชย์จังหวัดจันทบุรี	แหล่ง งบประมาณ	2566	2567	2568	2569	2570	รวม	จังหวัด	1,379,600	2,350,000	2,400,000	2,500,000	2,600,000	11,229,600	ส่วนราชการ							อปท.						
แหล่ง งบประมาณ	2566	2567	2568	2569	2570	รวม																							
จังหวัด	1,379,600	2,350,000	2,400,000	2,500,000	2,600,000	11,229,600																							
ส่วนราชการ																													
อปท.																													
<b>8.12 กิจกรรมหลักที่ 12</b> งบประมาณ ผู้รับผิดชอบ หน่วยงานที่เกี่ยวข้อง	กิจกรรมหลักที่ 12 มหัศจรรย์ Street Food Chanthaburi <u>งบประมาณ</u> <div style="text-align: right;">หน่วย : บาท</div> <table border="1" data-bbox="478 1317 1453 1570"> <thead> <tr> <th>แหล่ง งบประมาณ</th> <th>2566</th> <th>2567</th> <th>2568</th> <th>2569</th> <th>2570</th> <th>รวม</th> </tr> </thead> <tbody> <tr> <td>จังหวัด</td> <td>1,379,600</td> <td></td> <td></td> <td></td> <td></td> <td>1,379,600</td> </tr> <tr> <td>ส่วนราชการ</td> <td></td> <td></td> <td></td> <td></td> <td></td> <td></td> </tr> <tr> <td>อปท.</td> <td></td> <td></td> <td></td> <td></td> <td></td> <td></td> </tr> </tbody> </table> หน่วยรับผิดชอบ สำนักงานพาณิชย์จังหวัดจันทบุรี	แหล่ง งบประมาณ	2566	2567	2568	2569	2570	รวม	จังหวัด	1,379,600					1,379,600	ส่วนราชการ							อปท.						
แหล่ง งบประมาณ	2566	2567	2568	2569	2570	รวม																							
จังหวัด	1,379,600					1,379,600																							
ส่วนราชการ																													
อปท.																													
<b>8.13 กิจกรรมหลักที่ 13</b> งบประมาณ ผู้รับผิดชอบ หน่วยงานที่เกี่ยวข้อง	กิจกรรมหลักที่ 13 การประชาสัมพันธ์ส่งเสริมและพัฒนาศักยภาพการท่องเที่ยวจังหวัด จันทบุรี <u>งบประมาณ</u> <div style="text-align: right;">หน่วย : บาท</div> <table border="1" data-bbox="478 1787 1485 2040"> <thead> <tr> <th>แหล่ง งบประมาณ</th> <th>2566</th> <th>2567</th> <th>2568</th> <th>2569</th> <th>2570</th> <th>รวม</th> </tr> </thead> <tbody> <tr> <td>จังหวัด</td> <td></td> <td>5,280,000</td> <td>5,280,000</td> <td>5,280,000</td> <td>5,280,000</td> <td>21,120,000</td> </tr> <tr> <td>ส่วนราชการ</td> <td></td> <td></td> <td></td> <td></td> <td></td> <td></td> </tr> <tr> <td>อปท.</td> <td></td> <td></td> <td></td> <td></td> <td></td> <td></td> </tr> </tbody> </table> หน่วยรับผิดชอบ สำนักงานประชาสัมพันธ์จังหวัดจันทบุรี	แหล่ง งบประมาณ	2566	2567	2568	2569	2570	รวม	จังหวัด		5,280,000	5,280,000	5,280,000	5,280,000	21,120,000	ส่วนราชการ							อปท.						
แหล่ง งบประมาณ	2566	2567	2568	2569	2570	รวม																							
จังหวัด		5,280,000	5,280,000	5,280,000	5,280,000	21,120,000																							
ส่วนราชการ																													
อปท.																													

หัวข้อ	รายละเอียด																																									
<b>8.14 กิจกรรมหลักที่ 14</b> งบประมาณ ผู้รับผิดชอบ หน่วยงานที่เกี่ยวข้อง	กิจกรรมหลักที่ 14 ส่งเสริมการท่องเที่ยวทางวัฒนธรรมและประวัติศาสตร์ <u>งบประมาณ</u> <div style="text-align: right;">หน่วย : บาท</div> <table border="1" data-bbox="475 338 1481 589"> <thead> <tr> <th>แหล่ง</th> <th>2566</th> <th>2567</th> <th>2568</th> <th>2569</th> <th>2570</th> <th>รวม</th> </tr> </thead> <tbody> <tr> <td>งบประมาณ</td> <td></td> <td></td> <td></td> <td></td> <td></td> <td></td> </tr> <tr> <td>จังหวัด</td> <td></td> <td>12,800,000</td> <td>12,800,000</td> <td>12,800,000</td> <td>12,800,000</td> <td>51,200,000</td> </tr> <tr> <td>ส่วนราชการ</td> <td></td> <td></td> <td></td> <td></td> <td></td> <td></td> </tr> <tr> <td>อปท.</td> <td></td> <td></td> <td></td> <td></td> <td></td> <td></td> </tr> </tbody> </table> หน่วยรับผิดชอบ สำนักงานวัฒนธรรมจังหวัดจันทบุรี							แหล่ง	2566	2567	2568	2569	2570	รวม	งบประมาณ							จังหวัด		12,800,000	12,800,000	12,800,000	12,800,000	51,200,000	ส่วนราชการ							อปท.						
แหล่ง	2566	2567	2568	2569	2570	รวม																																				
งบประมาณ																																										
จังหวัด		12,800,000	12,800,000	12,800,000	12,800,000	51,200,000																																				
ส่วนราชการ																																										
อปท.																																										
<b>8.15 กิจกรรมหลักที่ 15</b> งบประมาณ ผู้รับผิดชอบ หน่วยงานที่เกี่ยวข้อง	กิจกรรมหลักที่ 15 เพิ่มศักยภาพและประชาสัมพันธ์วิสาหกิจชุมชนท่องเที่ยวเชิงเกษตร <u>งบประมาณ</u> <div style="text-align: right;">หน่วย : บาท</div> <table border="1" data-bbox="475 795 1409 1046"> <thead> <tr> <th>แหล่ง</th> <th>2566</th> <th>2567</th> <th>2568</th> <th>2569</th> <th>2570</th> <th>รวม</th> </tr> </thead> <tbody> <tr> <td>งบประมาณ</td> <td></td> <td></td> <td></td> <td></td> <td></td> <td></td> </tr> <tr> <td>จังหวัด</td> <td></td> <td>410,000</td> <td></td> <td></td> <td></td> <td>410,000</td> </tr> <tr> <td>ส่วนราชการ</td> <td></td> <td></td> <td></td> <td></td> <td></td> <td></td> </tr> <tr> <td>อปท.</td> <td></td> <td></td> <td></td> <td></td> <td></td> <td></td> </tr> </tbody> </table> หน่วยรับผิดชอบ สำนักงานเกษตรจังหวัดจันทบุรี							แหล่ง	2566	2567	2568	2569	2570	รวม	งบประมาณ							จังหวัด		410,000				410,000	ส่วนราชการ							อปท.						
แหล่ง	2566	2567	2568	2569	2570	รวม																																				
งบประมาณ																																										
จังหวัด		410,000				410,000																																				
ส่วนราชการ																																										
อปท.																																										
<b>8.16 กิจกรรมหลักที่ 16</b> งบประมาณ ผู้รับผิดชอบ หน่วยงานที่เกี่ยวข้อง	กิจกรรมหลักที่ 16 ส่งเสริมและยกระดับการท่องเที่ยวชุมชนด้วยโมเดลเศรษฐกิจ BCG <u>งบประมาณ</u> <div style="text-align: right;">หน่วย : บาท</div> <table border="1" data-bbox="475 1261 1453 1512"> <thead> <tr> <th>แหล่ง</th> <th>2566</th> <th>2567</th> <th>2568</th> <th>2569</th> <th>2570</th> <th>รวม</th> </tr> </thead> <tbody> <tr> <td>งบประมาณ</td> <td></td> <td></td> <td></td> <td></td> <td></td> <td></td> </tr> <tr> <td>จังหวัด</td> <td></td> <td>1,130,000</td> <td></td> <td></td> <td></td> <td>1,130,000</td> </tr> <tr> <td>ส่วนราชการ</td> <td></td> <td></td> <td></td> <td></td> <td></td> <td></td> </tr> <tr> <td>อปท.</td> <td></td> <td></td> <td></td> <td></td> <td></td> <td></td> </tr> </tbody> </table> หน่วยรับผิดชอบ สำนักงานทรัพยากรธรรมชาติและสิ่งแวดล้อมจังหวัดจันทบุรี							แหล่ง	2566	2567	2568	2569	2570	รวม	งบประมาณ							จังหวัด		1,130,000				1,130,000	ส่วนราชการ							อปท.						
แหล่ง	2566	2567	2568	2569	2570	รวม																																				
งบประมาณ																																										
จังหวัด		1,130,000				1,130,000																																				
ส่วนราชการ																																										
อปท.																																										
<b>8.17 กิจกรรมหลักที่ 17</b> งบประมาณ ผู้รับผิดชอบ หน่วยงานที่เกี่ยวข้อง	กิจกรรมหลักที่ 17 ส่งเสริมศักยภาพการท่องเที่ยวเทศกาลท่องเที่ยวเขาสอยดาว <u>งบประมาณ</u> <div style="text-align: right;">หน่วย : บาท</div> <table border="1" data-bbox="475 1722 1481 1973"> <thead> <tr> <th>แหล่ง</th> <th>2566</th> <th>2567</th> <th>2568</th> <th>2569</th> <th>2570</th> <th>รวม</th> </tr> </thead> <tbody> <tr> <td>งบประมาณ</td> <td></td> <td></td> <td></td> <td></td> <td></td> <td></td> </tr> <tr> <td>จังหวัด</td> <td></td> <td></td> <td>500,000</td> <td></td> <td></td> <td>500,000</td> </tr> <tr> <td>ส่วนราชการ</td> <td></td> <td></td> <td></td> <td></td> <td></td> <td></td> </tr> <tr> <td>อปท.</td> <td></td> <td></td> <td></td> <td></td> <td></td> <td></td> </tr> </tbody> </table> หน่วยรับผิดชอบ ที่ทำการปกครองอำเภอสอยดาว							แหล่ง	2566	2567	2568	2569	2570	รวม	งบประมาณ							จังหวัด			500,000			500,000	ส่วนราชการ							อปท.						
แหล่ง	2566	2567	2568	2569	2570	รวม																																				
งบประมาณ																																										
จังหวัด			500,000			500,000																																				
ส่วนราชการ																																										
อปท.																																										



หัวข้อ	รายละเอียด																												
<b>8.18 กิจกรรมหลักที่ 18</b> งบประมาณ ผู้รับผิดชอบ หน่วยงานที่เกี่ยวข้อง	กิจกรรมหลักที่ 18 จัดงานป้อมไพบรีพินาศรำลึก "รำลึกพระบารมี 121 ปี ฉลองเมืองจันทน์" <u>งบประมาณ</u> <div style="text-align: right;">หน่วย : บาท</div> <table border="1" data-bbox="477 338 1461 591"> <thead> <tr> <th>แหล่ง งบประมาณ</th> <th>2566</th> <th>2567</th> <th>2568</th> <th>2569</th> <th>2570</th> <th>รวม</th> </tr> </thead> <tbody> <tr> <td>จังหวัด</td> <td></td> <td></td> <td>1,000,000</td> <td></td> <td></td> <td>1,000,000</td> </tr> <tr> <td>ส่วนราชการ</td> <td></td> <td></td> <td></td> <td></td> <td></td> <td></td> </tr> <tr> <td>อปท.</td> <td></td> <td></td> <td></td> <td></td> <td></td> <td></td> </tr> </tbody> </table> หน่วยรับผิดชอบ ที่ทำการปกครองอำเภอแหลมสิงห์	แหล่ง งบประมาณ	2566	2567	2568	2569	2570	รวม	จังหวัด			1,000,000			1,000,000	ส่วนราชการ							อปท.						
แหล่ง งบประมาณ	2566	2567	2568	2569	2570	รวม																							
จังหวัด			1,000,000			1,000,000																							
ส่วนราชการ																													
อปท.																													
<b>9. หน่วยงาน ดำเนินงาน</b>	สำนักงานการท่องเที่ยวและกีฬาจังหวัดจันทบุรี สำนักงานพัฒนาชุมชนจังหวัดจันทบุรี สำนักงานพาณิชย์จังหวัดจันทบุรี สำนักงานประชาสัมพันธ์จังหวัดจันทบุรี สำนักงานวัฒนธรรมจังหวัดจันทบุรี สำนักงานเกษตรจังหวัดจันทบุรี สำนักงานทรัพยากรธรรมชาติและสิ่งแวดล้อมจังหวัดจันทบุรี ที่ทำการปกครองอำเภอสอยดาว ที่ทำการปกครองอำเภอแหลมสิงห์																												
<b>10. ระยะเวลาในการ ดำเนินโครงการ</b>	ปีงบประมาณ พ.ศ. 2566 - 2570																												
<b>11. งบประมาณ</b>	ปีงบประมาณ พ.ศ. 2566 = 11,588,800 บาท ปีงบประมาณ พ.ศ. 2567 = 19,106,000 บาท ปีงบประมาณ พ.ศ. 2568 = 25,730,000 บาท ปีงบประมาณ พ.ศ. 2569 = 20,780,000 บาท ปีงบประมาณ พ.ศ. 2570 = 20,880,000 บาท																												
<b>12. ผลผลิต (output)</b>	<ol style="list-style-type: none"> <li>ส่งเสริมให้สถานประกอบการเข้ารับรองมาตรฐานด้านความปลอดภัย และได้รับความรู้ทางด้านกฎหมายที่เกี่ยวข้อง โดยการอบรมให้สถานประกอบการเข้ารับรองมาตรฐานด้านความปลอดภัย และได้รับความรู้ทางด้านกฎหมายที่เกี่ยวข้อง</li> <li>จัดงานแสดงและจำหน่ายสินค้าด้านการท่องเที่ยว</li> <li>ผลิตสื่อประชาสัมพันธ์ด้านการท่องเที่ยว</li> <li>จังหวัดจันทบุรีมีแหล่งท่องเที่ยวชุมชนที่มีศักยภาพในการเสนอขายแก่นักท่องเที่ยว สามารถสร้างผลิตภัณฑ์ต่อยอดสื่อจันทบุรีเพื่อสร้างรายได้แก่ชุมชน และสามารถเพิ่มมูลค่าให้กับสื่อจันทบุรีซึ่งเป็นความภาคภูมิใจของชาวจันทบุรีได้อย่างยั่งยืน</li> <li>ส่งเสริมการตลาดและการประชาสัมพันธ์ด้านการท่องเที่ยว</li> <li>กลยุทธ์การตลาดส่งเสริมเส้นทางท่องเที่ยวเชิงสร้างสรรค์ จำนวน 1 ชิงงาน</li> </ol>																												

หัวข้อ	รายละเอียด
	<p>7. พัฒนาและปรับปรุงโครงสร้างพื้นฐานในแหล่งท่องเที่ยวจันทบุรี</p> <p>8. ส่งเสริมการท่องเที่ยวทางวัฒนธรรมและประวัติศาสตร์</p> <p>9. พัฒนาท่องเที่ยวเชิงเกษตรสู่มีออาชีพ เพิ่มมูลค่าและประชาสัมพันธ์พื้นที่</p> <p>10. พัฒนาศักยภาพและยกระดับมาตรฐานการจัดการพลังงานครบวงจรมุ่งสู่การเป็น Smart Energy Building</p> <p>11. ฝึกอบรมเชิงปฏิบัติการฐานข้อมูลชุมชน (Focus Group Discussion) รวมทั้งพัฒนาศักยภาพกายภาพ สินค้า บริการ ตลอดจนส่งเสริมการตลาดของแหล่งท่องเที่ยวของชุมชน</p> <p>12. พัฒนาและปรับปรุงสะพานทางเดินศึกษาธรรมชาติ ป่าชายเลนอ่าวคู้งกระเบนอันเนื่องมาจากพระราชดำริ จำนวน 1 แห่ง</p> <p>13. พัฒนาและปรับปรุงห้องสมุทรของพ่อ สถานแสดงพันธุ์สัตว์น้ำเฉลิมพระเกียรติ 6 รอบพระชนมพรรษา เพื่อส่งเสริมการท่องเที่ยว จำนวน 1 แห่ง</p> <p>14. พัฒนาศักยภาพชุมชนผ่านการพัฒนาเส้นทางท่องเที่ยวและสินค้าจากอัตลักษณ์ชุมชน</p>
<p>13. ผลลัพธ์จากการดำเนินโครงการ (Outcome)</p>	<p>1. ส่งเสริมแหล่งท่องเที่ยวชุมชนให้เป็นที่รู้จักสำหรับนักท่องเที่ยวมากขึ้น</p> <p>2. จังหวัดจันทบุรีมีรายได้จากการท่องเที่ยวเพิ่มขึ้น สามารถเชื่อมโยงการท่องเที่ยวควบคู่กับการนำเสนอของดีของเด่นประจำจังหวัดจันทบุรี</p> <p>3. กระตุ้นให้เกิดการเดินทางเข้าสู่จังหวัดจันทบุรีด้านการท่องเที่ยวเพิ่มขึ้น</p>

การจัดทำแบบสรุปโครงการแบบย่อ (Project Brief) ของทุกโครงการสำคัญภายใต้งบประมาณของจังหวัด

ประเด็นการพัฒนาจังหวัด 5 : อนุรักษ์ ฟื้นฟูทรัพยากรธรรมชาติและพัฒนาเมือง ควบคู่กับการยกระดับ  
คุณภาพชีวิตของประชาชน

หัวข้อ	รายละเอียด
1. ชื่อโครงการสำคัญ	1. โครงการพัฒนาศักยภาพทรัพยากรมนุษย์ทุกช่วงวัย
2. ชื่อแผนงาน	แผนงานยกระดับคุณภาพชีวิตของประชาชนทุกช่วงวัย
3. แนวทางการพัฒนา	พัฒนาคุณภาพชีวิตของประชาชนทุกช่วงวัยและเสริมสร้างความเข้มแข็งของครอบครัว
4. หลักการและเหตุผล	<p><b>ยุทธศาสตร์ชาติด้านการพัฒนาและเสริมสร้างศักยภาพทรัพยากรมนุษย์</b></p> <p>มีเป้าหมายการพัฒนาที่สำคัญเพื่อแก้ไขปัญหาการพัฒนาทรัพยากรมนุษย์ในปัจจุบัน และการเสริมสร้างและยกระดับการพัฒนาที่ให้ความสำคัญที่ครอบคลุมทั้งในส่วนของ การพัฒนาทุนมนุษย์ ปัจจัยและสภาพแวดล้อมที่เกี่ยวข้อง เพื่อสร้างระบบนิเวศที่เอื้อต่อการพัฒนาทรัพยากรมนุษย์อย่างครอบคลุม ประกอบด้วย การพัฒนาศักยภาพคนตลอดช่วงชีวิต ควบคู่กับการปฏิรูปที่สำคัญทั้งในส่วนของ การปรับเปลี่ยนค่านิยมและวัฒนธรรม เพื่อให้คนมีความดีอยู่ใน “วิถี” การดำเนินชีวิตและมีจิตสำนึกร่วมในการสร้างสังคมที่น่าอยู่ในทุกระดับโดยการพัฒนาระบบการเรียนรู้ที่ตอบสนองต่อการเปลี่ยนแปลงในศตวรรษที่ 21 เสริมสร้างสภาพแวดล้อมตั้งแต่ระดับครอบครัว ชุมชน และประเทศให้เอื้อต่อการพัฒนาศักยภาพคนไทยตลอดช่วงชีวิต ตั้งแต่ช่วงการตั้งครรภ์ ปฐมวัย วัยรุ่น วัยเรียน วัยแรงงาน และวัยผู้สูงอายุ ให้คนไทยเป็นทรัพยากรมนุษย์ที่มีศักยภาพ มีทักษะความรู้เป็น คนดีมีวินัย เรียนรู้ได้ด้วยตนเอง มีความรอบรู้ทางการเงิน มีความสามารถในการวางแผนชีวิตและการวางแผนทางการเงินที่เหมาะสม เพื่อให้สามารถพัฒนาตนเองและเป็นการสำคัญในการขับเคลื่อนการพัฒนาสังคมและประเทศ</p> <p>ทรัพยากรมนุษย์เป็นปัจจัยพื้นฐานสำคัญในการขับเคลื่อนการพัฒนาประเทศ ในทุกมิติ อย่างไรก็ตาม ภาคตะวันออกได้เข้าสู่สังคมผู้สูงอายุ ประกอบกับความเสี่ยงในการป่วยด้วยโรคไม่ติดต่อเรื้อรัง (NCDs) มีอัตราเพิ่มสูงขึ้น ซึ่งเป็นปัจจัยสำคัญหนึ่งที่กระทบต่อศักยภาพการเติบโตทางเศรษฐกิจของประเทศในระยะยาว นอกจากความท้าทายดังกล่าวข้างต้น ภาคตะวันออกยังคงเผชิญกับปัญหาประชากรในช่วงวัยและกลุ่มต่างๆ อาทิ โภชนาการในเด็กปฐมวัย ความสามารถทางเซาว์ปัญญา และความฉลาดทางอารมณ์ของกลุ่มวัยรุ่น ดังนั้น จึงมีความจำเป็นในการเสริมสร้างความเข้มแข็งของทรัพยากรมนุษย์ในทุกช่วงวัยและทุกกลุ่ม รวมทั้งสถาบันครอบครัว เพื่อสามารถเป็นพลังในการขับเคลื่อนการพัฒนาประเทศไปข้างหน้าได้อย่างเต็มศักยภาพ</p> <p>จังหวัดจันทบุรีเป็นจังหวัดที่มีความเสี่ยงในการป่วยด้วยโรคไม่ติดต่อเรื้อรัง (NCDs) มีอัตราเพิ่มสูงขึ้น ซึ่งเป็นปัจจัยสำคัญหนึ่งที่กระทบต่อศักยภาพการเติบโตทางเศรษฐกิจของจังหวัดและภูมิภาค รวมทั้งจังหวัดจันทบุรียังคงเผชิญกับปัญหาการตั้งครกรณีในวัยรุ่น</p>

หัวข้อ	รายละเอียด																		
	และปัญหาการบาดเจ็บและเสียชีวิตจากอุบัติเหตุจราจรที่มีอัตราเพิ่มขึ้น ประชากรในช่วงวัยและกลุ่มต่างๆ อาทิ โภชนาการในเด็กปฐมวัย ความสามารถทางเขาวัวปัญญา และ ความฉลาดทางอารมณ์ของกลุ่มวัยรุ่น ดังนั้น จึงมีความจำเป็นในการพัฒนาคุณภาพชีวิตของประชาชนทุกช่วงวัยและเสริมสร้างความเข้มแข็งของครอบครัว เพื่อให้สามารถดำรงชีวิตได้อย่างมีความสุขเป็นพลังในการขับเคลื่อนการพัฒนาการเจริญเติบโตทางด้าน เศรษฐกิจของจังหวัด																		
5. วัตถุประสงค์ของโครงการ	<ol style="list-style-type: none"> <li>1. เพื่อส่งเสริมให้ผู้สูงอายุมีการปรับเปลี่ยนพฤติกรรมในการดูแลสุขภาพอย่างเหมาะสม</li> <li>2. เพื่อส่งเสริมและพัฒนาอาชีพให้ผู้สูงอายุมีอาชีพ มีงานทำมีรายได้ และมีความสุข</li> <li>3. เพื่อสร้างอาชีพให้กับประชาชนในพื้นที่ เพื่อสร้างเสริมให้มีคุณภาพชีวิตที่ดีของประชาชน</li> <li>4. เพื่อฝึกอาชีพเพิ่มทักษะด้านอาชีพให้มีความรู้ ความสามารถ และทักษะฝีมือแรงงาน สามารถเพิ่มโอกาสในการประกอบอาชีพและแสวงหารายได้</li> <li>5. เพื่อสร้างแรงงานฝีมือเข้าสู่ตลาดแรงงาน เพิ่มการจ้างแรงงานไทย ลดการจ้างแรงงานต่างด้าว</li> <li>6. เพื่อเสริมสร้างความเข้มแข็งด้านจิตใจและทักษะชีวิตของเด็กและเยาวชน</li> <li>7. เพื่อพัฒนาศักยภาพคนทุกช่วงวัย</li> </ol>																		
6. ตัวชี้วัดและค่าเป้าหมาย	<p><b>ตัวชี้วัดที่</b> ร้อยละที่เพิ่มขึ้นของดัชนีความก้าวหน้าของคน (Human Achievement Index : HAI)</p> <table border="1" data-bbox="635 1167 1390 1317"> <thead> <tr> <th colspan="6">ค่าเป้าหมาย (ร้อยละ)</th> </tr> <tr> <th>2566</th> <th>2567</th> <th>2568</th> <th>2569</th> <th>2570</th> <th>รวม</th> </tr> </thead> <tbody> <tr> <td>0.65</td> <td>0.70</td> <td>0.75</td> <td>0.80</td> <td>0.85</td> <td>3.75</td> </tr> </tbody> </table>	ค่าเป้าหมาย (ร้อยละ)						2566	2567	2568	2569	2570	รวม	0.65	0.70	0.75	0.80	0.85	3.75
ค่าเป้าหมาย (ร้อยละ)																			
2566	2567	2568	2569	2570	รวม														
0.65	0.70	0.75	0.80	0.85	3.75														
7. พื้นที่เป้าหมาย	พื้นที่จังหวัดจันทบุรี																		
8. กิจกรรมหลัก	<p>กิจกรรมหลักที่ 1 เสริมสร้างความเข้มแข็งด้านจิตใจและทักษะชีวิตของเด็กและเยาวชน</p> <p>กิจกรรมหลักที่ 2 พัฒนาเด็กจังหวัดฉลาด สุขภาพดี</p> <p>กิจกรรมหลักที่ 3 ยกระดับศักยภาพคนเพื่อรองรับศตวรรษที่ 21</p> <p>กิจกรรมหลักที่ 4 ส่งเสริมและพัฒนาอาชีพกลุ่มเปราะบางที่เป็นผู้สูงอายุในจังหวัดจันทบุรี</p> <p>กิจกรรมหลักที่ 5 พัฒนาทักษะด้านอาชีพแก่นักเรียนที่ไม่ได้เรียนต่อหลังจบการศึกษามัธยมศึกษาตอนปลายจังหวัดจันทบุรี</p> <p>กิจกรรมหลักที่ 6 พัฒนาศักยภาพและยกระดับความรู้สร้างอาชีพช่างพลังงานชุมชน</p> <p>กิจกรรมหลักที่ 7 จันทดี มีสุข Model (จันทบุรีต้นแบบวิถีพอเพียง)</p> <p>กิจกรรมหลักที่ 8 ประชาสัมพันธ์เพื่อการพัฒนาคุณภาพชีวิตตามหลักปรัชญาเศรษฐกิจพอเพียง</p> <p>กิจกรรมหลักที่ 9 พัฒนาอาชีพทางการเกษตรแก่เกษตรกรในพื้นที่ที่ได้รับผลกระทบจากช้างป่า ภายใต้โครงการพัชรสุธาคชานุรักษ์</p>																		

หัวข้อ	รายละเอียด																												
	กิจกรรมหลักที่ 10 พัฒนาศักยภาพและยกระดับความรู้สร้างอาชีพ ช่างโซล่าเซลล์ชุมชน แก่ผู้ที่ได้รับผลกระทบจากสถานการณ์การระบาดของโรคติดเชื้อไวรัสโคโรนา 2019																												
<b>8.1 กิจกรรมหลักที่ 1</b> งบประมาณ ผู้รับผิดชอบ หน่วยงานที่เกี่ยวข้อง	<b>กิจกรรมหลักที่ 1</b> เสริมสร้างความเข้มแข็งด้านจิตใจและทักษะชีวิตของเด็กและเยาวชน <u>งบประมาณ</u> <div style="text-align: right;">หน่วย : บาท</div> <table border="1" data-bbox="507 434 1481 685"> <thead> <tr> <th>แหล่ง งบประมาณ</th> <th>2566</th> <th>2567</th> <th>2568</th> <th>2569</th> <th>2570</th> <th>รวม</th> </tr> </thead> <tbody> <tr> <td>จังหวัด</td> <td>1,000,000</td> <td>1,179,200</td> <td>1,179,200</td> <td>1,179,200</td> <td>1,179,200</td> <td>5,716,800</td> </tr> <tr> <td>ส่วนราชการ</td> <td></td> <td></td> <td></td> <td></td> <td></td> <td></td> </tr> <tr> <td>อปท.</td> <td></td> <td></td> <td></td> <td></td> <td></td> <td></td> </tr> </tbody> </table> หน่วยรับผิดชอบ สำนักงานสาธารณสุขจังหวัดจันทบุรี	แหล่ง งบประมาณ	2566	2567	2568	2569	2570	รวม	จังหวัด	1,000,000	1,179,200	1,179,200	1,179,200	1,179,200	5,716,800	ส่วนราชการ							อปท.						
แหล่ง งบประมาณ	2566	2567	2568	2569	2570	รวม																							
จังหวัด	1,000,000	1,179,200	1,179,200	1,179,200	1,179,200	5,716,800																							
ส่วนราชการ																													
อปท.																													
<b>8.2 กิจกรรมหลักที่ 2</b> งบประมาณ ผู้รับผิดชอบ หน่วยงานที่เกี่ยวข้อง	<b>กิจกรรมหลักที่ 2</b> พัฒนาเด็กจันทน์ฉลาด สุขภาพดี <u>งบประมาณ</u> <div style="text-align: right;">หน่วย : บาท</div> <table border="1" data-bbox="507 896 1481 1146"> <thead> <tr> <th>แหล่ง งบประมาณ</th> <th>2566</th> <th>2567</th> <th>2568</th> <th>2569</th> <th>2570</th> <th>รวม</th> </tr> </thead> <tbody> <tr> <td>จังหวัด</td> <td></td> <td>1,490,600</td> <td>1,490,600</td> <td>1,490,600</td> <td>1,490,600</td> <td>5,962,400</td> </tr> <tr> <td>ส่วนราชการ</td> <td></td> <td></td> <td></td> <td></td> <td></td> <td></td> </tr> <tr> <td>อปท.</td> <td></td> <td></td> <td></td> <td></td> <td></td> <td></td> </tr> </tbody> </table> หน่วยรับผิดชอบ สำนักงานสาธารณสุขจังหวัดจันทบุรี	แหล่ง งบประมาณ	2566	2567	2568	2569	2570	รวม	จังหวัด		1,490,600	1,490,600	1,490,600	1,490,600	5,962,400	ส่วนราชการ							อปท.						
แหล่ง งบประมาณ	2566	2567	2568	2569	2570	รวม																							
จังหวัด		1,490,600	1,490,600	1,490,600	1,490,600	5,962,400																							
ส่วนราชการ																													
อปท.																													
<b>8.3 กิจกรรมหลักที่ 3</b> งบประมาณ ผู้รับผิดชอบ หน่วยงานที่เกี่ยวข้อง	<b>กิจกรรมหลักที่ 3</b> ยกระดับศักยภาพคนเพื่อรองรับศตวรรษที่ 21 <u>งบประมาณ</u> <div style="text-align: right;">หน่วย : บาท</div> <table border="1" data-bbox="507 1357 1481 1608"> <thead> <tr> <th>แหล่ง งบประมาณ</th> <th>2566</th> <th>2567</th> <th>2568</th> <th>2569</th> <th>2570</th> <th>รวม</th> </tr> </thead> <tbody> <tr> <td>จังหวัด</td> <td></td> <td>1,732,400</td> <td>1,732,400</td> <td>1,732,400</td> <td>1,732,400</td> <td>6,929,600</td> </tr> <tr> <td>ส่วนราชการ</td> <td></td> <td></td> <td></td> <td></td> <td></td> <td></td> </tr> <tr> <td>อปท.</td> <td></td> <td></td> <td></td> <td></td> <td></td> <td></td> </tr> </tbody> </table> หน่วยรับผิดชอบ สำนักงานสาธารณสุขจังหวัดจันทบุรี	แหล่ง งบประมาณ	2566	2567	2568	2569	2570	รวม	จังหวัด		1,732,400	1,732,400	1,732,400	1,732,400	6,929,600	ส่วนราชการ							อปท.						
แหล่ง งบประมาณ	2566	2567	2568	2569	2570	รวม																							
จังหวัด		1,732,400	1,732,400	1,732,400	1,732,400	6,929,600																							
ส่วนราชการ																													
อปท.																													
<b>8.4 กิจกรรมหลักที่ 4</b> งบประมาณ ผู้รับผิดชอบ หน่วยงานที่เกี่ยวข้อง	<b>กิจกรรมหลักที่ 4</b> ส่งเสริมและพัฒนาอาชีพกลุ่มเปราะบางที่เป็นผู้สูงอายุในจังหวัดจันทบุรี <u>งบประมาณ</u> <div style="text-align: right;">หน่วย : บาท</div> <table border="1" data-bbox="507 1771 1481 2022"> <thead> <tr> <th>แหล่ง งบประมาณ</th> <th>2566</th> <th>2567</th> <th>2568</th> <th>2569</th> <th>2570</th> <th>รวม</th> </tr> </thead> <tbody> <tr> <td>จังหวัด</td> <td>618,300</td> <td>1,917,200</td> <td></td> <td></td> <td></td> <td>2,535,500</td> </tr> <tr> <td>ส่วนราชการ</td> <td></td> <td></td> <td></td> <td></td> <td></td> <td></td> </tr> <tr> <td>อปท.</td> <td></td> <td></td> <td></td> <td></td> <td></td> <td></td> </tr> </tbody> </table> หน่วยรับผิดชอบ สำนักงานพัฒนาสังคมและความมั่นคงของมนุษย์จังหวัดจันทบุรี	แหล่ง งบประมาณ	2566	2567	2568	2569	2570	รวม	จังหวัด	618,300	1,917,200				2,535,500	ส่วนราชการ							อปท.						
แหล่ง งบประมาณ	2566	2567	2568	2569	2570	รวม																							
จังหวัด	618,300	1,917,200				2,535,500																							
ส่วนราชการ																													
อปท.																													

หัวข้อ	รายละเอียด																																		
<b>8.5 กิจกรรมหลักที่ 5</b> งบประมาณ ผู้รับผิดชอบ หน่วยงานที่เกี่ยวข้อง	<b>กิจกรรมหลักที่ 5</b> พัฒนาทักษะด้านอาชีพแก่นักเรียนที่ไม่ได้เรียนต่อหลังจบการศึกษา มัธยมศึกษาตอนปลายจังหวัดจันทบุรี <u>งบประมาณ</u> <div style="text-align: right;">หน่วย : บาท</div> <table border="1" data-bbox="507 376 1461 622"> <thead> <tr> <th>แหล่ง งบประมาณ</th> <th>2566</th> <th>2567</th> <th>2568</th> <th>2569</th> <th>2570</th> <th>รวม</th> </tr> </thead> <tbody> <tr> <td>จังหวัด</td> <td></td> <td>527,100</td> <td>769,100</td> <td>1,011,100</td> <td>1,253,100</td> <td>3,560,400</td> </tr> <tr> <td>ส่วนราชการ</td> <td></td> <td></td> <td></td> <td></td> <td></td> <td></td> </tr> <tr> <td>อปท.</td> <td></td> <td></td> <td></td> <td></td> <td></td> <td></td> </tr> </tbody> </table> หน่วยรับผิดชอบ สำนักงานพัฒนาฝีมือแรงงานจันทบุรี							แหล่ง งบประมาณ	2566	2567	2568	2569	2570	รวม	จังหวัด		527,100	769,100	1,011,100	1,253,100	3,560,400	ส่วนราชการ							อปท.						
แหล่ง งบประมาณ	2566	2567	2568	2569	2570	รวม																													
จังหวัด		527,100	769,100	1,011,100	1,253,100	3,560,400																													
ส่วนราชการ																																			
อปท.																																			
<b>8.6 กิจกรรมหลักที่ 6</b> งบประมาณ ผู้รับผิดชอบ หน่วยงานที่เกี่ยวข้อง	<b>กิจกรรมหลักที่ 6</b> พัฒนาศักยภาพและยกระดับความรู้สร้างอาชีพช่างพลังงานชุมชน <u>งบประมาณ</u> <div style="text-align: right;">หน่วย : บาท</div> <table border="1" data-bbox="507 837 1461 1048"> <thead> <tr> <th>แหล่ง งบประมาณ</th> <th>2566</th> <th>2567</th> <th>2568</th> <th>2569</th> <th>2570</th> <th>รวม</th> </tr> </thead> <tbody> <tr> <td>จังหวัด</td> <td>2,004,000</td> <td>1,285,500</td> <td>2,154,000</td> <td>1,346,500</td> <td>2,154,000</td> <td>8,944,000</td> </tr> <tr> <td>ส่วนราชการ</td> <td></td> <td></td> <td></td> <td></td> <td></td> <td></td> </tr> <tr> <td>อปท.</td> <td></td> <td></td> <td></td> <td></td> <td></td> <td></td> </tr> </tbody> </table> หน่วยรับผิดชอบ สำนักงานพลังงานจังหวัดจันทบุรี							แหล่ง งบประมาณ	2566	2567	2568	2569	2570	รวม	จังหวัด	2,004,000	1,285,500	2,154,000	1,346,500	2,154,000	8,944,000	ส่วนราชการ							อปท.						
แหล่ง งบประมาณ	2566	2567	2568	2569	2570	รวม																													
จังหวัด	2,004,000	1,285,500	2,154,000	1,346,500	2,154,000	8,944,000																													
ส่วนราชการ																																			
อปท.																																			
<b>8.7 กิจกรรมหลักที่ 7</b> งบประมาณ ผู้รับผิดชอบ หน่วยงานที่เกี่ยวข้อง	<b>กิจกรรมหลักที่ 7</b> จันทดี มีสุข Model (จันทบุรีต้นแบบวิถีพอเพียง) <u>งบประมาณ</u> <div style="text-align: right;">หน่วย : บาท</div> <table border="1" data-bbox="507 1263 1461 1509"> <thead> <tr> <th>แหล่ง งบประมาณ</th> <th>2566</th> <th>2567</th> <th>2568</th> <th>2569</th> <th>2570</th> <th>รวม</th> </tr> </thead> <tbody> <tr> <td>จังหวัด</td> <td></td> <td>153,000</td> <td></td> <td></td> <td></td> <td>153,000</td> </tr> <tr> <td>ส่วนราชการ</td> <td></td> <td></td> <td></td> <td></td> <td></td> <td></td> </tr> <tr> <td>อปท.</td> <td></td> <td></td> <td></td> <td></td> <td></td> <td></td> </tr> </tbody> </table> หน่วยรับผิดชอบ สำนักงานพัฒนาชุมชนจังหวัดจันทบุรี							แหล่ง งบประมาณ	2566	2567	2568	2569	2570	รวม	จังหวัด		153,000				153,000	ส่วนราชการ							อปท.						
แหล่ง งบประมาณ	2566	2567	2568	2569	2570	รวม																													
จังหวัด		153,000				153,000																													
ส่วนราชการ																																			
อปท.																																			
<b>8.8 กิจกรรมหลักที่ 8</b> งบประมาณ ผู้รับผิดชอบ หน่วยงานที่เกี่ยวข้อง	<b>กิจกรรมหลักที่ 8</b> ประชาสัมพันธ์เพื่อการพัฒนาคุณภาพชีวิตตามหลักปรัชญาเศรษฐกิจ พอเพียง <u>งบประมาณ</u> <div style="text-align: right;">หน่วย : บาท</div> <table border="1" data-bbox="507 1778 1461 2024"> <thead> <tr> <th>แหล่ง งบประมาณ</th> <th>2566</th> <th>2567</th> <th>2568</th> <th>2569</th> <th>2570</th> <th>รวม</th> </tr> </thead> <tbody> <tr> <td>จังหวัด</td> <td></td> <td></td> <td>50,000</td> <td></td> <td></td> <td>50,000</td> </tr> <tr> <td>ส่วนราชการ</td> <td></td> <td></td> <td></td> <td></td> <td></td> <td></td> </tr> <tr> <td>อปท.</td> <td></td> <td></td> <td></td> <td></td> <td></td> <td></td> </tr> </tbody> </table> หน่วยรับผิดชอบ สำนักงานประชาสัมพันธ์จังหวัดจันทบุรี							แหล่ง งบประมาณ	2566	2567	2568	2569	2570	รวม	จังหวัด			50,000			50,000	ส่วนราชการ							อปท.						
แหล่ง งบประมาณ	2566	2567	2568	2569	2570	รวม																													
จังหวัด			50,000			50,000																													
ส่วนราชการ																																			
อปท.																																			

หัวข้อ	รายละเอียด																												
<b>8.9 กิจกรรมหลักที่ 9</b> งบประมาณ ผู้รับผิดชอบ หน่วยงานที่เกี่ยวข้อง	<b>กิจกรรมหลักที่ 9</b> พัฒนาอาชีพทางการเกษตรแก่เกษตรกรในพื้นที่ที่ได้รับผลกระทบจาก ช้างป่า ภายใต้โครงการพัชรสุธาคชานุรักษ์ <b>งบประมาณ</b> <span style="float: right;">หน่วย : บาท</span> <table border="1" data-bbox="507 376 1481 622"> <thead> <tr> <th>แหล่ง งบประมาณ</th> <th>2566</th> <th>2567</th> <th>2568</th> <th>2569</th> <th>2570</th> <th>รวม</th> </tr> </thead> <tbody> <tr> <td>จังหวัด</td> <td></td> <td></td> <td>292,500</td> <td></td> <td></td> <td>292,500</td> </tr> <tr> <td>ส่วนราชการ</td> <td></td> <td></td> <td></td> <td></td> <td></td> <td></td> </tr> <tr> <td>อปท.</td> <td></td> <td></td> <td></td> <td></td> <td></td> <td></td> </tr> </tbody> </table> <b>หน่วยรับผิดชอบ</b> สำนักงานเกษตรและสหกรณ์จังหวัดจันทบุรี	แหล่ง งบประมาณ	2566	2567	2568	2569	2570	รวม	จังหวัด			292,500			292,500	ส่วนราชการ							อปท.						
แหล่ง งบประมาณ	2566	2567	2568	2569	2570	รวม																							
จังหวัด			292,500			292,500																							
ส่วนราชการ																													
อปท.																													
<b>8.10 กิจกรรมหลักที่ 10</b> งบประมาณ ผู้รับผิดชอบ หน่วยงานที่เกี่ยวข้อง	<b>กิจกรรมหลักที่ 10</b> พัฒนาศักยภาพและยกระดับความรู้สร้างอาชีพ ช่างโซล่าเซลล์ชุมชน แก่ผู้ที่ได้รับผลกระทบจากสถานการณ์การระบาดของโรคติดเชื้อไวรัสโคโรนา 2019 <b>งบประมาณ</b> <span style="float: right;">หน่วย : บาท</span> <table border="1" data-bbox="507 846 1481 1093"> <thead> <tr> <th>แหล่ง งบประมาณ</th> <th>2566</th> <th>2567</th> <th>2568</th> <th>2569</th> <th>2570</th> <th>รวม</th> </tr> </thead> <tbody> <tr> <td>จังหวัด</td> <td></td> <td></td> <td>971,500</td> <td></td> <td></td> <td>971,500</td> </tr> <tr> <td>ส่วนราชการ</td> <td></td> <td></td> <td></td> <td></td> <td></td> <td></td> </tr> <tr> <td>อปท.</td> <td></td> <td></td> <td></td> <td></td> <td></td> <td></td> </tr> </tbody> </table> <b>หน่วยรับผิดชอบ</b> สำนักงานพลังงานจังหวัดจันทบุรี	แหล่ง งบประมาณ	2566	2567	2568	2569	2570	รวม	จังหวัด			971,500			971,500	ส่วนราชการ							อปท.						
แหล่ง งบประมาณ	2566	2567	2568	2569	2570	รวม																							
จังหวัด			971,500			971,500																							
ส่วนราชการ																													
อปท.																													
<b>9. หน่วยงานดำเนินงาน</b>	1. สำนักงานสาธารณสุขจังหวัดจันทบุรี 2. สำนักงานพัฒนาสังคมและความมั่นคงของมนุษย์จังหวัดจันทบุรี 3. สำนักงานพัฒนาฝีมือแรงงานจันทบุรี 4. สำนักงานเกษตรและสหกรณ์จังหวัดจันทบุรี 5. สำนักงานพลังงานจังหวัดจันทบุรี 6. สำนักงานพัฒนาชุมชนจังหวัดจันทบุรี 7. สำนักงานประชาสัมพันธ์จังหวัดจันทบุรี																												
<b>10. ระยะเวลาในการ ดำเนินโครงการ</b>	ปีงบประมาณ พ.ศ. 2566 - 2570																												
<b>11. งบประมาณ</b>	ปีงบประมาณ พ.ศ. 2566 จำนวน 3,622,300 บาท ปีงบประมาณ พ.ศ. 2567 จำนวน 8,285,000 บาท ปีงบประมาณ พ.ศ. 2568 จำนวน 8,836,300 บาท ปีงบประมาณ พ.ศ. 2569 จำนวน 6,759,800 บาท ปีงบประมาณ พ.ศ. 2570 จำนวน 7,809,300 บาท																												
<b>12. ผลผลิต (output)</b>	1. มีผู้สูงอายุที่เข้าร่วมโครงการ มีความรู้และความตระหนักในการสร้างเสริมสุขภาพ ตนเอง 2. ประชาชนที่เข้าร่วมโครงการมีความรู้ความสามารถในการประกอบอาชีพเสริม																												

หัวข้อ	รายละเอียด
	3. ผู้สูงอายุมีอาชีพ มีงานทำมีรายได้ และมีความสุข 4. เพิ่มทักษะด้านอาชีพให้มีความรู้ ความสามารถ และทักษะฝีมือแรงงาน สามารถเพิ่มโอกาสในการประกอบอาชีพและแสวงหารายได้ 5. เด็กวัยเรียนเป็นเด็กดี เก่ง สุข สุขภาพแข็งแรง มีทักษะรองรับคนในศตวรรษที่ 21
<b>13. ผลลัพธ์จากการดำเนินโครงการ (Outcome)</b>	1. ผู้สูงอายุมีการปรับเปลี่ยนพฤติกรรมในการดูแลสุขภาพอย่างเหมาะสม 2. ผู้สูงอายุมีความรู้และความตระหนักในการสร้างเสริมสุขภาพตนเอง 3. ประชาชนที่เข้าร่วมโครงการสามารถนำความรู้ที่ได้รับนำไปใช้ในการสร้างอาชีพ 4. สร้างอาชีพให้กับประชาชนในพื้นที่ เพื่อสร้างเสริมให้มีคุณภาพชีวิตที่ดีของประชาชน 5. สร้างแรงงานฝีมือเข้าสู่ตลาดแรงงาน เพิ่มการจ้างแรงงานไทย ลดการจ้างแรงงานต่างด้าว 5. เด็กมีพัฒนาการสมวัยเกินค่าเป้าหมาย การตั้งครรภ์ในวัยรุ่นลดลง 6. ครอบครัวมีทักษะในการพัฒนาเด็กปฐมวัยรอบด้าน 7. ประชาชนมีความรอบรู้ด้านสุขภาพ อัตราการเกิดโรคเรื้อรังรายใหม่ลดลง 8. เกิดเครือข่ายความร่วมมือการพัฒนาคุณภาพชีวิตคนทุกช่วงวัยรอบด้านอย่างบูรณาการ ส่งเสริมให้มีสุขภาวะที่เหมาะสมกับการดำเนินชีวิต



## แบบฟอร์มโครงการแบบย่อ (Project Brief) ของโครงการสำคัญภายใต้งบประมาณของจังหวัด

ประเด็นการพัฒนาจังหวัด 5 : อนุรักษ์ พื้นฟูทรัพยากรธรรมชาติและพัฒนาเมือง ควบคู่กับการยกระดับ  
คุณภาพชีวิตของประชาชน

หัวข้อ	รายละเอียด
1. ชื่อโครงการสำคัญ	2. โครงการเสริมสร้างความมั่นคงปลอดภัยในชีวิตและทรัพย์สินของประชาชน
2. ชื่อแผนงาน	แผนงานยกระดับคุณภาพชีวิตของประชาชนทุกช่วงวัย
3. แนวทางการพัฒนา	เสริมสร้างความมั่นคงและความสงบเรียบร้อย
4. หลักการและเหตุผล	<p>รัฐบาลได้จัดทำยุทธศาสตร์ชาติ ระยะ 20 ปี (พ.ศ. 2561 - 2580) เพื่อใช้เป็นกรอบทิศทางระยะยาวในการพัฒนาประเทศ โดยยุทธศาสตร์ที่ 1 ด้านความมั่นคง มีแนวทางการยกระดับขีดความสามารถในการปฏิบัติการที่อาจกระทบต่อความมั่นคงของประเทศ และพัฒนาระบบฐานข้อมูลด้านความมั่นคงให้มีความทันสมัย และทันสมัยการณ สามารถเชื่อมโยงบูรณาการกับหน่วยงานที่เกี่ยวข้องได้ในทุกมิติ เพื่อให้ประชาชนมีความปลอดภัยในชีวิตและทรัพย์สิน สังคมมีความสงบเรียบร้อย โดยมีการนำเทคโนโลยีมาใช้ในการเพิ่มประสิทธิภาพในการรักษาความปลอดภัย</p> <p>จังหวัดจันทบุรี เป็นจังหวัดศูนย์กลางเศรษฐกิจของภาคตะวันออกจังหวัดหนึ่งที่มีลักษณะความพร้อมทางกายภาพ วัฒนธรรม ขนบธรรมเนียมประเพณี มีศักยภาพด้านการผลิตสินค้าเกษตร โดยเฉพาะผลไม้ที่มีชื่อเสียงระดับประเทศ และมีสถานที่ท่องเที่ยวหลากหลายเอื้อต่อการท่องเที่ยวทั้งที่ราบ ภูเขา แม่น้ำ พื้นที่ชายฝั่งทะเล ส่งผลให้นักท่องเที่ยวทั้งชาวไทยและชาวต่างชาติเดินทางเข้ามาท่องเที่ยวเป็นจำนวนมากในแต่ละปี เห็นได้จากในปี 2562 จังหวัดจันทบุรีมีจำนวนนักท่องเที่ยวมาผู้เยี่ยมเยือน จำนวน 2,525,429 คน และมีรายได้จากท่องเที่ยวทั้งหมดประมาณ 8,831.86 ล้านบาท และพื้นที่ชายแดนติดกับประเทศกัมพูชา ด้านอำเภอโป่งน้ำร้อน และอำเภอสอยดาว มีการใช้แรงงานต่างด้าวตามสถานประกอบการต่าง ๆ ทั้งภาคการเกษตร ภาคการท่องเที่ยวจำนวนมาก ทำให้เกิดปัญหาด้านความมั่นคงปลอดภัยในชีวิตและทรัพย์สิน อาชญากรรม การเกิดอุบัติเหตุจากการเดินทางในถนนทางหลวงสายหลักและสายรอง ด้านเหตุสาธารณสุขภัยต่าง ๆ รวมทั้งภาวะฉุกเฉินด้านสุขภาพ มากขึ้น ประกอบกับสถานการณ์ภัยด้านความมั่นคงที่ปรากฏในจังหวัดจันทบุรี ยังปรากฏในลักษณะที่ต้องทำการเฝ้าระวังอย่างต่อเนื่อง โดยเฉพาะการเคลื่อนไหวของกลุ่มเครือข่ายยาเสพติด ขบวนการนำพาแรงงานต่างด้าวผิดกฎหมาย ปัญหาข้างป่าออกหากินนอกพื้นที่ป่า ส่งผลให้เกิดภาวะวิกฤตต่อความมั่นคงในพื้นที่ชุมชนและสังคมโดยรวม</p>

หัวข้อ	รายละเอียด																		
	จังหวัดจันทบุรีให้ความสำคัญกับการพัฒนาในทุกมิติ เพื่อการบริหารจัดการทุนทางธรรมชาติที่มีอยู่ให้เกิดผลสัมฤทธิ์ การดำเนินการด้านการลดความเสี่ยง และเตรียมพร้อมรับมือกับสถานการณ์ต่าง ๆ ที่เกิดขึ้น โดยการสร้างความตระหนัก การให้ความรู้ ความเข้าใจ การเตรียมพร้อมของประชาชน จึงได้จัดทำโครงการเสริมสร้างความมั่นคงปลอดภัยในชีวิตและทรัพย์สินของประชาชนขึ้น																		
5. วัตถุประสงค์ของโครงการ	<ol style="list-style-type: none"> <li>1. เพื่อสร้างเสริมความมั่นคงและความปลอดภัยในชีวิตและทรัพย์สิน และเพื่อเฝ้าระวังป้องกันการก่ออาชญากรรมในชุมชนซึ่งเป็นพื้นที่แนวชายแดน</li> <li>2. เพื่อเพิ่มประสิทธิภาพในการรักษาความปลอดภัยและความสงบเรียบร้อยโดยใช้เทคโนโลยี</li> <li>3. เพื่อเพิ่มศักยภาพให้กับชุมชนในการเฝ้าระวังและดูแลรักษาความปลอดภัยกรณีช้างป่าออกหากินในชุมชน ลดปัญหาผลกระทบระหว่างคนกับช้าง</li> <li>4. เพื่อเพิ่มประสิทธิภาพเครือข่ายในการป้องกันและบรรเทาสาธารณภัย</li> </ol>																		
6. ตัวชี้วัดและค่าเป้าหมาย	<p>ชื่อตัวชี้วัด ร้อยละที่เพิ่มขึ้นของดัชนีความก้าวหน้าของคน (Human Achievement Index : HAI)</p> <table border="1" data-bbox="544 949 1299 1102"> <thead> <tr> <th colspan="6">ค่าเป้าหมาย (ร้อยละ)</th> </tr> </thead> <tbody> <tr> <td>2566</td> <td>2567</td> <td>2568</td> <td>2569</td> <td>2570</td> <td>รวม</td> </tr> <tr> <td>0.65</td> <td>0.70</td> <td>0.75</td> <td>0.80</td> <td>0.85</td> <td>0.85</td> </tr> </tbody> </table>	ค่าเป้าหมาย (ร้อยละ)						2566	2567	2568	2569	2570	รวม	0.65	0.70	0.75	0.80	0.85	0.85
ค่าเป้าหมาย (ร้อยละ)																			
2566	2567	2568	2569	2570	รวม														
0.65	0.70	0.75	0.80	0.85	0.85														
7. พื้นที่เป้าหมาย	พื้นที่จังหวัดจันทบุรี																		
8. กิจกรรมหลัก	<p>กิจกรรมหลักที่ 1 ติดตั้งไฟฟ้าแสงสว่าง ทางหลวงหมายเลข 3193 ตอนทับไทร - เทพนิมิต อำเภอโป่งน้ำร้อน จังหวัดจันทบุรี</p> <p>กิจกรรมหลักที่ 2 ติดตั้งไฟฟ้าแสงสว่างทางหลวงหมายเลข 317 ตอน ปากแซง - หน้าค่าย ตชด. ตำบลมะขาม อำเภอมะขาม จังหวัดจันทบุรี</p> <p>กิจกรรมหลักที่ 3 กิจกรรมติดตั้งกล้องวงจรปิดเขตพื้นที่แนวชายแดน</p> <p>กิจกรรมหลักที่ 4 เพิ่มประสิทธิภาพในการรักษาความปลอดภัยและความสงบเรียบร้อยโดยใช้เทคโนโลยี</p> <p>กิจกรรมหลักที่ 5 เพิ่มประสิทธิภาพเครือข่ายในการป้องกันและบรรเทาสาธารณภัยในพื้นที่จังหวัดจันทบุรี</p> <p>กิจกรรมหลักที่ 6 เฝ้าระวังและดูแลความปลอดภัยประชาชน ในกรณีช้างป่าออกหากินในชุมชน</p> <p>กิจกรรมหลักที่ 7 เพิ่มประสิทธิภาพชุดปฏิบัติการเฝ้าระวังช้างป่าและการรักษาความสงบเรียบร้อยภายในพื้นที่อำเภอสอยดาว</p> <p>กิจกรรมหลักที่ 8 ปลุกพืชอาหารช้าง และเพิ่มแหล่งอาหารช้าง เพื่อแก้ปัญหาช้างป่าออกหากิน</p>																		

หัวข้อ	รายละเอียด																												
<b>8.1 กิจกรรมหลักที่ 1</b> งบประมาณ ผู้รับผิดชอบ หน่วยงานที่เกี่ยวข้อง	กิจกรรมหลักที่ 1 ติดตั้งไฟฟ้าแสงสว่าง ทางหลวงหมายเลข 3193 ตอนทับไทร - เทพนิมิต อำเภอโป่งน้ำร้อน จังหวัดจันทบุรี <u>งบประมาณ</u> <div style="text-align: right;">หน่วย : บาท</div> <table border="1" data-bbox="544 376 1434 622"> <tr> <td>แหล่ง งบประมาณ</td> <td>2566</td> <td>2567</td> <td>2568</td> <td>2569</td> <td>2570</td> <td>รวม</td> </tr> <tr> <td>จังหวัด</td> <td></td> <td>9,275,000</td> <td></td> <td></td> <td></td> <td>9,275,000</td> </tr> <tr> <td>ส่วนราชการ</td> <td></td> <td></td> <td></td> <td></td> <td></td> <td></td> </tr> <tr> <td>อปท.</td> <td></td> <td></td> <td></td> <td></td> <td></td> <td></td> </tr> </table> หน่วยรับผิดชอบ แขวงทางหลวงจันทบุรี	แหล่ง งบประมาณ	2566	2567	2568	2569	2570	รวม	จังหวัด		9,275,000				9,275,000	ส่วนราชการ							อปท.						
แหล่ง งบประมาณ	2566	2567	2568	2569	2570	รวม																							
จังหวัด		9,275,000				9,275,000																							
ส่วนราชการ																													
อปท.																													
<b>8.2 กิจกรรมหลักที่ 2</b> งบประมาณ ผู้รับผิดชอบ หน่วยงานที่เกี่ยวข้อง	กิจกรรมหลักที่ 2 ติดตั้งไฟฟ้าแสงสว่างทางหลวงหมายเลข 317 ตอน ปากแซง - หน้าค่าย ตชด. ตำบลมะขาม อำเภอมะขาม จังหวัดจันทบุรี <u>งบประมาณ</u> <div style="text-align: right;">หน่วย : บาท</div> <table border="1" data-bbox="544 891 1434 1137"> <tr> <td>แหล่ง งบประมาณ</td> <td>2566</td> <td>2567</td> <td>2568</td> <td>2569</td> <td>2570</td> <td>รวม</td> </tr> <tr> <td>จังหวัด</td> <td></td> <td>2,656,000</td> <td></td> <td></td> <td></td> <td>2,656,000</td> </tr> <tr> <td>ส่วนราชการ</td> <td></td> <td></td> <td></td> <td></td> <td></td> <td></td> </tr> <tr> <td>อปท.</td> <td></td> <td></td> <td></td> <td></td> <td></td> <td></td> </tr> </table> หน่วยรับผิดชอบ แขวงทางหลวงจันทบุรี	แหล่ง งบประมาณ	2566	2567	2568	2569	2570	รวม	จังหวัด		2,656,000				2,656,000	ส่วนราชการ							อปท.						
แหล่ง งบประมาณ	2566	2567	2568	2569	2570	รวม																							
จังหวัด		2,656,000				2,656,000																							
ส่วนราชการ																													
อปท.																													
<b>8.3 กิจกรรมหลักที่ 3</b> งบประมาณ ผู้รับผิดชอบ หน่วยงานที่เกี่ยวข้อง	กิจกรรมหลักที่ 3 เสริมสร้างความมั่นคงและความปลอดภัยในชีวิตและทรัพย์สิน กิจกรรมย่อย 3.1 ติดตั้งและใช้ประโยชน์จากกล้อง วงจรปิด ในเขตพื้นที่ชายแดน จังหวัดจันทบุรี <u>งบประมาณ</u> <div style="text-align: right;">หน่วย : บาท</div> <table border="1" data-bbox="544 1451 1390 1697"> <tr> <td>แหล่ง งบประมาณ</td> <td>2566</td> <td>2567</td> <td>2568</td> <td>2569</td> <td>2570</td> <td>รวม</td> </tr> <tr> <td>จังหวัด</td> <td>21,067,100</td> <td></td> <td></td> <td></td> <td></td> <td>21,067,100</td> </tr> <tr> <td>ส่วนราชการ</td> <td></td> <td></td> <td></td> <td></td> <td></td> <td></td> </tr> <tr> <td>อปท.</td> <td></td> <td></td> <td></td> <td></td> <td></td> <td></td> </tr> </table> หน่วยรับผิดชอบ ตำรวจภูธรจังหวัดจันทบุรี	แหล่ง งบประมาณ	2566	2567	2568	2569	2570	รวม	จังหวัด	21,067,100					21,067,100	ส่วนราชการ							อปท.						
แหล่ง งบประมาณ	2566	2567	2568	2569	2570	รวม																							
จังหวัด	21,067,100					21,067,100																							
ส่วนราชการ																													
อปท.																													
<b>8.4 กิจกรรมหลักที่ 4</b> งบประมาณ ผู้รับผิดชอบ หน่วยงานที่เกี่ยวข้อง	กิจกรรมหลักที่ 4 เสริมสร้างความมั่นคงและความปลอดภัยในชีวิตและทรัพย์สิน กิจกรรมย่อยที่ 4.1 ติดตั้งและใช้ประโยชน์จากกล้อง ip camera แบบบูรณาการ กิจกรรมย่อยที่ 4.2 อบรมบุคลากรด้านเทคโนโลยี การใช้ระบบกล้อง ip camera และโปรแกรมประยุกต์ เพื่อเพิ่มประสิทธิภาพการปฏิบัติงาน																												

หัวข้อ	รายละเอียด																												
	<p><u>งบประมาณ</u></p> <p style="text-align: right;">หน่วย : บาท</p> <table border="1" data-bbox="544 264 1339 517"> <tr> <td>แหล่ง งบประมาณ</td> <td>2566</td> <td>2567</td> <td>2568</td> <td>2569</td> <td>2570</td> <td>รวม</td> </tr> <tr> <td>จังหวัด</td> <td>1,498,830</td> <td></td> <td></td> <td></td> <td></td> <td>1,498,830</td> </tr> <tr> <td>ส่วนราชการ</td> <td></td> <td></td> <td></td> <td></td> <td></td> <td></td> </tr> <tr> <td>อปท.</td> <td></td> <td></td> <td></td> <td></td> <td></td> <td></td> </tr> </table> <p>หน่วยรับผิดชอบ ตำรวจภูธรจังหวัดจันทบุรี</p>	แหล่ง งบประมาณ	2566	2567	2568	2569	2570	รวม	จังหวัด	1,498,830					1,498,830	ส่วนราชการ							อปท.						
แหล่ง งบประมาณ	2566	2567	2568	2569	2570	รวม																							
จังหวัด	1,498,830					1,498,830																							
ส่วนราชการ																													
อปท.																													
<p><b>8.5 กิจกรรมหลักที่ 5</b></p> <p>งบประมาณ ผู้รับผิดชอบ หน่วยงานที่เกี่ยวข้อง</p>	<p>กิจกรรมหลักที่ 5 กิจกรรมเพิ่มประสิทธิภาพเครือข่ายในการป้องกันและบรรเทาสาธารณภัยในพื้นที่จังหวัดจันทบุรี</p> <p><u>งบประมาณ</u></p> <p style="text-align: right;">หน่วย : บาท</p> <table border="1" data-bbox="544 730 1453 983"> <tr> <td>แหล่ง งบประมาณ</td> <td>2566</td> <td>2567</td> <td>2568</td> <td>2569</td> <td>2570</td> <td>รวม</td> </tr> <tr> <td>จังหวัด</td> <td></td> <td>1,226,400</td> <td>1,226,400</td> <td>1,226,400</td> <td>1,226,400</td> <td>4,905,600</td> </tr> <tr> <td>ส่วนราชการ</td> <td></td> <td></td> <td></td> <td></td> <td></td> <td></td> </tr> <tr> <td>อปท.</td> <td></td> <td></td> <td></td> <td></td> <td></td> <td></td> </tr> </table> <p>หน่วยรับผิดชอบ สำนักงานป้องกันและบรรเทาสาธารณภัยจังหวัดจันทบุรี</p>	แหล่ง งบประมาณ	2566	2567	2568	2569	2570	รวม	จังหวัด		1,226,400	1,226,400	1,226,400	1,226,400	4,905,600	ส่วนราชการ							อปท.						
แหล่ง งบประมาณ	2566	2567	2568	2569	2570	รวม																							
จังหวัด		1,226,400	1,226,400	1,226,400	1,226,400	4,905,600																							
ส่วนราชการ																													
อปท.																													
<p><b>8.6 กิจกรรมหลักที่ 6</b></p> <p>งบประมาณ ผู้รับผิดชอบ หน่วยงานที่เกี่ยวข้อง</p>	<p>กิจกรรมหลักที่ 8 เฝ้าระวังและดูแลความปลอดภัยประชาชน ในกรณีช้างป่าออกหากินในชุมชน</p> <p><u>งบประมาณ</u></p> <p style="text-align: right;">หน่วย : บาท</p> <table border="1" data-bbox="544 1249 1339 1503"> <tr> <td>แหล่ง งบประมาณ</td> <td>2566</td> <td>2567</td> <td>2568</td> <td>2569</td> <td>2570</td> <td>รวม</td> </tr> <tr> <td>จังหวัด</td> <td>1,976,200</td> <td></td> <td></td> <td></td> <td></td> <td>1,976,000</td> </tr> <tr> <td>ส่วนราชการ</td> <td></td> <td></td> <td></td> <td></td> <td></td> <td></td> </tr> <tr> <td>อปท.</td> <td></td> <td></td> <td></td> <td></td> <td></td> <td></td> </tr> </table> <p>หน่วยรับผิดชอบ ที่ทำการปกครองอำเภอสอยดาว, อำเภอแก่งหางแมว</p>	แหล่ง งบประมาณ	2566	2567	2568	2569	2570	รวม	จังหวัด	1,976,200					1,976,000	ส่วนราชการ							อปท.						
แหล่ง งบประมาณ	2566	2567	2568	2569	2570	รวม																							
จังหวัด	1,976,200					1,976,000																							
ส่วนราชการ																													
อปท.																													
<p><b>8.7 กิจกรรมหลักที่ 7</b></p> <p>งบประมาณ ผู้รับผิดชอบ หน่วยงานที่เกี่ยวข้อง</p>	<p>กิจกรรมหลักที่ 7 เพิ่มประสิทธิภาพชุดปฏิบัติการเฝ้าระวังช้างป่าและการรักษาความสงบเรียบร้อยภายในพื้นที่อำเภอสอยดาว</p> <p><u>งบประมาณ</u></p> <p style="text-align: right;">หน่วย : บาท</p> <table border="1" data-bbox="544 1720 1383 1973"> <tr> <td>แหล่ง งบประมาณ</td> <td>2566</td> <td>2567</td> <td>2568</td> <td>2569</td> <td>2570</td> <td>รวม</td> </tr> <tr> <td>จังหวัด</td> <td></td> <td>1,100,000</td> <td></td> <td></td> <td></td> <td>1,100,000</td> </tr> <tr> <td>ส่วนราชการ</td> <td></td> <td></td> <td></td> <td></td> <td></td> <td></td> </tr> <tr> <td>อปท.</td> <td></td> <td></td> <td></td> <td></td> <td></td> <td></td> </tr> </table> <p>หน่วยรับผิดชอบ ที่ทำการปกครองอำเภอสอยดาว</p>	แหล่ง งบประมาณ	2566	2567	2568	2569	2570	รวม	จังหวัด		1,100,000				1,100,000	ส่วนราชการ							อปท.						
แหล่ง งบประมาณ	2566	2567	2568	2569	2570	รวม																							
จังหวัด		1,100,000				1,100,000																							
ส่วนราชการ																													
อปท.																													

หัวข้อ	รายละเอียด																																			
<b>8.8 กิจกรรมหลักที่ 8</b> งบประมาณ ผู้รับผิดชอบ หน่วยงานที่เกี่ยวข้อง	กิจกรรมหลักที่ 8 ปลูกพืชอาหารช้าง และเพิ่มแหล่งอาหารช้าง เพื่อแก้ปัญหาช้างป่าออกหากิน งบประมาณ <div style="text-align: right;">หน่วย : บาท</div> <table border="1" data-bbox="544 376 1380 622"> <thead> <tr> <th>แหล่ง</th> <th>2566</th> <th>2567</th> <th>2568</th> <th>2569</th> <th>2570</th> <th>รวม</th> </tr> </thead> <tbody> <tr> <td>งบประมาณ</td> <td></td> <td></td> <td></td> <td></td> <td></td> <td></td> </tr> <tr> <td>จังหวัด</td> <td></td> <td></td> <td>1,390,000</td> <td></td> <td></td> <td>1,390,000</td> </tr> <tr> <td>ส่วนราชการ</td> <td></td> <td></td> <td></td> <td></td> <td></td> <td></td> </tr> <tr> <td>อปท.</td> <td></td> <td></td> <td></td> <td></td> <td></td> <td></td> </tr> </tbody> </table> หน่วยรับผิดชอบ ที่ทำการปกครองอำเภอสอยดาว	แหล่ง	2566	2567	2568	2569	2570	รวม	งบประมาณ							จังหวัด			1,390,000			1,390,000	ส่วนราชการ							อปท.						
แหล่ง	2566	2567	2568	2569	2570	รวม																														
งบประมาณ																																				
จังหวัด			1,390,000			1,390,000																														
ส่วนราชการ																																				
อปท.																																				
<b>9. หน่วยงานดำเนินงาน</b>	<ul style="list-style-type: none"> <li>- แขวงทางหลวงจันทบุรี</li> <li>- ตำรวจภูธรจังหวัดจันทบุรี</li> <li>- สำนักงานป้องกันและบรรเทาสาธารณภัยจังหวัดจันทบุรี</li> <li>- ที่ทำการปกครองอำเภอสอยดาว</li> </ul>																																			
<b>10. ระยะเวลาในการดำเนินโครงการ</b>	ปีงบประมาณ พ.ศ. 2566 - 2570																																			
<b>11. งบประมาณ</b>	ปีงบประมาณ พ.ศ. 2566 = 32,762,100 บาท ปีงบประมาณ พ.ศ. 2567 = 13,745,400 บาท ปีงบประมาณ พ.ศ. 2568 = 3,716,400 บาท ปีงบประมาณ พ.ศ. 2569 = 1,226,400 บาท ปีงบประมาณ พ.ศ. 2570 = 1,226,400 บาท																																			
<b>12. ผลผลิต (output)</b>	<ol style="list-style-type: none"> <li>1. จัดซื้อและติดตั้งกล้องวงจรปิด เขตพื้นที่ชายแดน จังหวัดจันทบุรี จำนวน 92 ตัว</li> <li>2. จัดซื้อและติดตั้งกล้อง ip camera ในพื้นที่จังหวัดจันทบุรี จำนวน 20 ชุด และมีจำนวนผู้เข้าอบรมบุคลากรด้านเทคโนโลยี การใช้ระบบกล้อง ip camera และโปรแกรมประยุกต์ ตามเป้าหมายที่กำหนด</li> <li>3. ติดตั้งไฟฟ้าแสงสว่างเพื่อสร้างเสริมความมั่นคงปลอดภัยในชีวิตและทรัพย์สินของประชาชน จำนวน 2 เส้นทาง</li> <li>4. ประชาชน ชูตรีรักษาความสงบเรียบร้อยภายในหมู่บ้าน มีความรู้และทักษะในการเฝ้าระวังและดูแลความปลอดภัยจากกรณีช้างป่า</li> </ol>																																			
<b>13. ผลลัพธ์จากการดำเนินโครงการ (Outcome)</b>	<ol style="list-style-type: none"> <li>1. สร้างความเชื่อมั่นและความรู้สึกปลอดภัยในชีวิตและทรัพย์สินให้กับประชาชนที่อยู่ในพื้นที่ ซึ่งเป็นผลทางด้านจิตวิทยาและคนร้าย หรือ อาชญากร อาจไม่กล้ากระทำความผิด</li> <li>2. จังหวัดจันทบุรีมีระบบฐานข้อมูลภาพถ่ายจากกล้อง Ip camera ที่มีประสิทธิภาพ มีความทันสมัย โดยนำเทคโนโลยีคอมพิวเตอร์ และระบบสารสนเทศ มาใช้ให้เกิดประโยชน์ ต่อการให้บริการประชาชน การป้องกันปราบปรามอาชญากรรม การสืบสวน</li> </ol>																																			

หัวข้อ	รายละเอียด
	<p>ติดตามจับกุมผู้กระทำความผิด และป้องกันการลักลอบหลบหนีเข้าเมือง</p> <p>2. การอยู่ร่วมกันระหว่างคนกับช้างเกิดความสมดุลและยั่งยืน</p> <p>3. ประชาชนในพื้นที่จังหวัดจันทบุรี ได้รับโอกาสการเข้าถึงกระบวนการยุติธรรม และลดความเหลื่อมล้ำในสังคม ตามนโยบายและยุทธศาสตร์รัฐบาลที่ต้องการสร้างสังคมให้คนอยู่ดี มีสุข</p>

แบบฟอร์มโครงการแบบย่อ (Project Brief) ของโครงการสำคัญภายใต้งบประมาณของจังหวัด  
ประเด็นการพัฒนาจังหวัดที่ 5 อนุรักษ์ฟื้นฟูทรัพยากรธรรมชาติและพัฒนาเมือง ควบคู่กับการยกระดับ  
คุณภาพชีวิตของประชาชน

หัวข้อ	รายละเอียด
1. ชื่อโครงการสำคัญ	3. โครงการพัฒนาสภาพแวดล้อมเมืองตามอัตลักษณ์และวิถีชีวิตพื้นถิ่นและเป็นมิตรต่อสิ่งแวดล้อม
2. ชื่อแผนงาน	แผนงานขับเคลื่อนจังหวัดบุรีรัมย์เมืองอัจฉริยะ
3. แนวทางการพัฒนา	พัฒนาโครงสร้างพื้นฐานด้านการคมนาคมขนส่งและโลจิสติกส์ ให้มีความสะดวกปลอดภัย และสามารถเชื่อมโยงกันอย่างไร้รอยต่อ
4. หลักการและเหตุผล	<p>ยุทธศาสตร์ชาติด้านการสร้างความสามารถในการแข่งขัน มีเป้าหมายการพัฒนาที่มุ่งเน้นการยกระดับศักยภาพของประเทศในหลากหลายมิติ บนพื้นฐานแนวคิด “ปรับปัจจุบัน” เพื่อปูทางสู่อนาคต ผ่านการพัฒนาโครงสร้างพื้นฐานของประเทศในมิติต่าง ๆ ทั้งโครงข่ายระบบคมนาคมและขนส่ง โครงสร้างพื้นฐานวิทยาศาสตร์ เทคโนโลยี และดิจิทัล และการปรับสภาพแวดล้อมให้เอื้อต่อการพัฒนาอุตสาหกรรมและบริการอนาคต พร้อมทั้งส่งเสริมและสนับสนุนจากภาครัฐให้สามารถสร้างฐานรายได้และการจ้างงานใหม่ ขยายโอกาสทางการค้าและการลงทุนในเวทีโลก ควบคู่ไปกับการยกระดับรายได้และการกินดีอยู่ดี รวมถึงการเพิ่มขึ้นของคนชั้นกลาง และลดความเหลื่อมล้ำของคนในประเทศได้ในคราวเดียวกัน</p> <p>แผนพัฒนาภาคตะวันออก พ.ศ. 2566 – 2570 ประเด็นการพัฒนาที่ 5 พัฒนาเมืองและพื้นที่ชนบทให้เป็นเมืองอัจฉริยะน่าอยู่ เพื่อเสริมสร้างคุณภาพชีวิตที่ดีให้กับประชาชนทุกกลุ่มในพื้นที่ โดยมุ่งเน้นการพัฒนาสภาพแวดล้อมเมืองและพื้นที่ชนบทให้มีความพร้อมสามารถรองรับการเจริญเติบโตในทุกมิติ ทั้ง เศรษฐกิจ สังคม และสิ่งแวดล้อม รวมถึงเสริมสร้างคุณภาพชีวิตที่ดีเพื่อให้ประชาชนทั้งในเขตเมืองและชนบทได้รับประโยชน์จากการเจริญเติบโต โดยมีแนวทางการพัฒนาสำคัญ พัฒนาเมืองหลักและเมืองรอง ให้เป็นเมืองทันสมัย เจริญเติบโตได้อย่างเท่าทันต่อการเปลี่ยนแปลงในทุกมิติ พัฒนาพื้นที่ชนบทให้มีขีดความสามารถในการรองรับการขยายตัวของเมืองหลักและเมืองรองอย่างเหมาะสม สอดคล้องกับบริบทของแต่ละพื้นที่ โดยเร่งพัฒนาโครงสร้างพื้นฐานทางกายภาพ เพื่อการขนส่งสินค้า บริการ และการเคลื่อนย้ายคนจาก เมือง-ชนบท-เมือง ตลอดจนโครงสร้างพื้นฐานดิจิทัลให้สอดคล้องกับบริบทของพื้นที่</p> <p>การพัฒนาจังหวัดจันทบุรีให้น่าอยู่นั้น ต้องให้ความสำคัญต่อกลไกการพัฒนาชีวิตความเป็นอยู่ที่ดีของประชาชน เพื่อให้ประชาชนมีคุณภาพชีวิตที่ดี การกินดี อยู่ดี มีคุณภาพชีวิตที่ดี และมีความปลอดภัยในการเดินทาง โดยการปรับปรุงและต่อยอดโครงสร้างพื้นฐานทุกระบบ ทั้งด้านการคมนาคม ระบบสาธารณสุขปลอดภัย และความ</p>

หัวข้อ	รายละเอียด																		
	<p>ปลอดภัย เพื่อรองรับการลงทุน การท่องเที่ยว และการเพิ่มขึ้นของประชาชน และลดความเหลื่อมล้ำทางสังคมและเศรษฐกิจ เกิดการเชื่อมโยงการพัฒนาสู่พื้นที่ได้อย่างทั่วถึงมีต้นทุนที่เหมาะสม และมีความปลอดภัย รวมทั้งเป็นการเพิ่มขีดความสามารถด้านโลจิสติกส์ ดังนั้น จึงจัดทำโครงการพัฒนาสภาพแวดล้อมเมืองตามอัตลักษณ์และวิถีชีวิตพื้นถิ่นและเป็นมิตรต่อสิ่งแวดล้อมขึ้น</p>																		
<p>5. วัตถุประสงค์ของโครงการ</p>	<ol style="list-style-type: none"> <li>1. เพื่อพัฒนาและบำรุงรักษาโครงสร้างพื้นฐานพร้อมทั้งสิ่งอำนวยความสะดวกต่างๆ ให้ได้มาตรฐานและครอบคลุมทุกพื้นที่</li> <li>2. ประชาชนมีคุณภาพชีวิตที่ดีขึ้น และมีศักยภาพในการประกอบอาชีพมากขึ้น</li> <li>3. ประชาชนมีความพร้อมและสามารถรับมือกับภัยพิบัติต่างๆ ได้อย่างเหมาะสมกับสถานการณ์</li> </ol>																		
<p>6. ตัวชี้วัดและค่าเป้าหมาย</p>	<p>ชื่อตัวชี้วัด ร้อยละที่เพิ่มขึ้นของดัชนีความก้าวหน้าของคน (Human Achievement Index : HAI)</p> <table border="1" data-bbox="544 831 1302 981"> <thead> <tr> <th colspan="6">ค่าเป้าหมาย (ร้อยละ)</th> </tr> <tr> <th>2566</th> <th>2567</th> <th>2568</th> <th>2569</th> <th>2570</th> <th>รวม</th> </tr> </thead> <tbody> <tr> <td>5</td> <td>5</td> <td>5</td> <td>5</td> <td>5</td> <td>25</td> </tr> </tbody> </table>	ค่าเป้าหมาย (ร้อยละ)						2566	2567	2568	2569	2570	รวม	5	5	5	5	5	25
ค่าเป้าหมาย (ร้อยละ)																			
2566	2567	2568	2569	2570	รวม														
5	5	5	5	5	25														
<p>7. พื้นที่เป้าหมาย</p>	<p>พื้นที่จังหวัดจันทบุรี</p>																		
<p>8. กิจกรรมหลัก</p>	<p>กิจกรรมหลักที่ 1 จัดทำรายงานประเมินผลกระทบสิ่งแวดล้อมและสำรวจออกแบบสะพานข้ามแม่น้ำจันทบุรี บ้านท่าฉลอม - บ้านบางกะไชย อำเภอเมืองจันทบุรี, อำเภอแหลมสิงห์ จังหวัดจันทบุรี</p> <p>กิจกรรมหลักที่ 2 ศึกษาผลกระทบสิ่งแวดล้อม (EIA) และสำรวจออกแบบก่อสร้างสะพานข้ามคลองน้ำใส ตำบลวัดใหม่ ตำบลตลาด อำเภอเมืองจันทบุรี จังหวัดจันทบุรี</p> <p>กิจกรรมหลักที่ 3 ติดตั้งระบบควบคุมสัญญาณไฟแบบปรับเปลี่ยนได้ตามสภาพจราจรทางหลวงหมายเลข 3249 ตอน เขาไร่ยา - แพร่งขาหยั่ง อำเภอเขาฉกรรจ์ จังหวัดจันทบุรี</p> <p>กิจกรรมหลักที่ 4 ติดตั้งเครื่องมือตรวจจับความเร็ว ยกระดับความปลอดภัย จังหวัดจันทบุรี ทางหลวงหมายเลข 316 ตอน เขาไร่ยา - จันทบุรี และทางหลวงหมายเลข 3493 ตอน คลองทราย - จันทบุรี อำเภอเมืองจันทบุรี จังหวัดจันทบุรี</p> <p>กิจกรรมหลักที่ 5 ติดตั้งระบบควบคุมสัญญาณไฟแบบปรับเปลี่ยนได้ตามสภาพจราจร ทางหลวงหมายเลข 3 ตอน นายายอาม - บ้านส้ว อำเภอ นายายอาม จังหวัดจันทบุรี</p> <p>กิจกรรมหลักที่ 6 ปรับปรุงจุดเสี่ยงและบริเวณอันตรายบนทางหลวง ทางหลวงหมายเลข 316 ตอน เขาไร่ยา - จันทบุรี อำเภอเมืองจันทบุรี จังหวัดจันทบุรี</p> <p>กิจกรรมหลักที่ 7 ติดตั้งระบบควบคุมสัญญาณไฟแบบปรับเปลี่ยนได้ตามสภาพจราจร ทางหลวงหมายเลข 3 ตอน บ้านส้ว - โพธิ์ทอง - บ้านพลั่ว อำเภอเมืองจันทบุรี</p>																		



หัวข้อ	รายละเอียด																																			
	<p>จังหวัดจันทบุรี</p> <p>กิจกรรมหลักที่ 8 ติดตั้งเครื่องมือตรวจจับความเร็ว ยกระดับความปลอดภัย จังหวัดจันทบุรี ทางหลวงหมายเลข 316 ตอน เขาไร่ยา - จันทบุรี และทางหลวงหมายเลข 3493 ตอน คลองทราย - จันทบุรี อำเภอเมืองจันทบุรี จังหวัดจันทบุรี</p> <p>กิจกรรมหลักที่ 9 ยกย่องเชิดชูเกียรติบุคคล อาคาร ที่มีความสำคัญต่อเมืองเก่าจันทบุรี</p> <p>กิจกรรมหลักที่ 10 จัดตั้งกลุ่มภาคีชุมชนเพื่อการอนุรักษ์และฟื้นฟูเมืองเก่าจันทบุรี</p> <p>กิจกรรมเสริมสมรรถนะแก่หน่วยงานและผู้มีส่วนเกี่ยวข้องในการอนุรักษ์และฟื้นฟูมรดกทางวัฒนธรรมในเมืองเก่าจันทบุรี</p> <p>กิจกรรมหลักที่ 11 เสริมสมรรถนะแก่หน่วยงานและผู้มีส่วนเกี่ยวข้องในการอนุรักษ์และฟื้นฟูมรดกทางวัฒนธรรมในเมืองเก่าจันทบุรี</p> <p>กิจกรรมหลักที่ 12 จัดทำฐานข้อมูลและระบบ Big data platform ในการบริหารจัดการเมืองและเมืองเก่า</p>																																			
<p><b>8.1 กิจกรรมหลักที่ 1</b></p> <p>งบประมาณ</p> <p>ผู้รับผิดชอบ</p> <p>หน่วยงานที่เกี่ยวข้อง</p>	<p>กิจกรรมหลักที่ 1 จัดทำรายงานประเมินผลกระทบสิ่งแวดล้อมและสำรวจออกแบบสะพานข้ามแม่น้ำจันทบุรี บ้านท่าแฉลบ - บ้านบางกะไชย อำเภอเมืองจันทบุรี, อำเภอแหลมสิงห์ จังหวัดจันทบุรี</p> <p><u>งบประมาณ</u></p> <p style="text-align: right;">หน่วย : บาท</p> <table border="1" data-bbox="547 1160 1394 1406"> <thead> <tr> <th>แหล่ง</th> <th>2566</th> <th>2567</th> <th>2568</th> <th>2569</th> <th>2570</th> <th>รวม</th> </tr> </thead> <tbody> <tr> <td>งบประมาณ</td> <td></td> <td></td> <td></td> <td></td> <td></td> <td></td> </tr> <tr> <td>จังหวัด</td> <td>20,000,000</td> <td></td> <td></td> <td></td> <td></td> <td>20,000,000</td> </tr> <tr> <td>ส่วนราชการ</td> <td></td> <td></td> <td></td> <td></td> <td></td> <td></td> </tr> <tr> <td>อปท.</td> <td></td> <td></td> <td></td> <td></td> <td></td> <td></td> </tr> </tbody> </table> <p>หน่วยรับผิดชอบ แขวงทางหลวงชนบทจันทบุรี</p>	แหล่ง	2566	2567	2568	2569	2570	รวม	งบประมาณ							จังหวัด	20,000,000					20,000,000	ส่วนราชการ							อปท.						
แหล่ง	2566	2567	2568	2569	2570	รวม																														
งบประมาณ																																				
จังหวัด	20,000,000					20,000,000																														
ส่วนราชการ																																				
อปท.																																				
<p><b>8.2 กิจกรรมหลักที่ 2</b></p> <p>งบประมาณ</p> <p>ผู้รับผิดชอบ</p> <p>หน่วยงานที่เกี่ยวข้อง</p>	<p>กิจกรรมหลักที่ 2 ศึกษาผลกระทบสิ่งแวดล้อม (EIA) และสำรวจออกแบบก่อสร้างสะพานข้ามคลองน้ำใส ตำบลวัดใหม่ ตำบลตลาด อำเภอเมืองจันทบุรี จังหวัดจันทบุรี</p> <p><u>งบประมาณ</u></p> <p style="text-align: right;">หน่วย : บาท</p> <table border="1" data-bbox="547 1731 1383 1977"> <thead> <tr> <th>แหล่ง</th> <th>2566</th> <th>2567</th> <th>2568</th> <th>2569</th> <th>2570</th> <th>รวม</th> </tr> </thead> <tbody> <tr> <td>งบประมาณ</td> <td></td> <td></td> <td></td> <td></td> <td></td> <td></td> </tr> <tr> <td>จังหวัด</td> <td></td> <td></td> <td>10,000,000</td> <td></td> <td></td> <td>10,000,000</td> </tr> <tr> <td>ส่วนราชการ</td> <td></td> <td></td> <td></td> <td></td> <td></td> <td></td> </tr> <tr> <td>อปท.</td> <td></td> <td></td> <td></td> <td></td> <td></td> <td></td> </tr> </tbody> </table> <p>หน่วยรับผิดชอบ แขวงทางหลวงชนบทจันทบุรี</p>	แหล่ง	2566	2567	2568	2569	2570	รวม	งบประมาณ							จังหวัด			10,000,000			10,000,000	ส่วนราชการ							อปท.						
แหล่ง	2566	2567	2568	2569	2570	รวม																														
งบประมาณ																																				
จังหวัด			10,000,000			10,000,000																														
ส่วนราชการ																																				
อปท.																																				

หัวข้อ	รายละเอียด																																			
<p><b>8.3 กิจกรรมหลักที่ 3</b> งบประมาณ ผู้รับผิดชอบ หน่วยงานที่เกี่ยวข้อง</p>	<p>กิจกรรมหลักที่ 3 ติดตั้งระบบควบคุมสัญญาณไฟแบบปรับเปลี่ยนได้ตามสภาพจราจร ทางหลวงหมายเลข 3249 ตอน เขาไร่ยา - แพร่งขาหยั่ง อำเภอเขาคิชฌกูฏ จังหวัดจันทบุรี</p> <p><u>งบประมาณ</u></p> <p style="text-align: right;">หน่วย : บาท</p> <table border="1" data-bbox="544 432 1410 683"> <thead> <tr> <th>แหล่ง</th> <th>2566</th> <th>2567</th> <th>2568</th> <th>2569</th> <th>2570</th> <th>รวม</th> </tr> </thead> <tbody> <tr> <td>งบประมาณ</td> <td></td> <td></td> <td></td> <td></td> <td></td> <td></td> </tr> <tr> <td>จังหวัด</td> <td></td> <td>2,575,000</td> <td></td> <td></td> <td></td> <td>2,575,000</td> </tr> <tr> <td>ส่วนราชการ</td> <td></td> <td></td> <td></td> <td></td> <td></td> <td></td> </tr> <tr> <td>อปท.</td> <td></td> <td></td> <td></td> <td></td> <td></td> <td></td> </tr> </tbody> </table> <p>หน่วยรับผิดชอบ แขวงทางหลวงจันทบุรี</p>	แหล่ง	2566	2567	2568	2569	2570	รวม	งบประมาณ							จังหวัด		2,575,000				2,575,000	ส่วนราชการ							อปท.						
แหล่ง	2566	2567	2568	2569	2570	รวม																														
งบประมาณ																																				
จังหวัด		2,575,000				2,575,000																														
ส่วนราชการ																																				
อปท.																																				
<p><b>8.4 กิจกรรมหลักที่ 4</b> งบประมาณ ผู้รับผิดชอบ หน่วยงานที่เกี่ยวข้อง</p>	<p>กิจกรรมหลักที่ 4 ติดตั้งเครื่องมือตรวจจับความเร็ว ยกระดับความปลอดภัย จังหวัดจันทบุรี ทางหลวงหมายเลข 316 ตอน เขาไร่ยา - จันทบุรี และทางหลวงหมายเลข 3493 ตอน คลองทราย - จันทบุรี อำเภอเมืองจันทบุรี จังหวัดจันทบุรี</p> <p><u>งบประมาณ</u></p> <p style="text-align: right;">หน่วย : บาท</p> <table border="1" data-bbox="544 1003 1437 1254"> <thead> <tr> <th>แหล่ง</th> <th>2566</th> <th>2567</th> <th>2568</th> <th>2569</th> <th>2570</th> <th>รวม</th> </tr> </thead> <tbody> <tr> <td>งบประมาณ</td> <td></td> <td></td> <td></td> <td></td> <td></td> <td></td> </tr> <tr> <td>จังหวัด</td> <td></td> <td>14,000,000</td> <td></td> <td></td> <td></td> <td>14,000,000</td> </tr> <tr> <td>ส่วนราชการ</td> <td></td> <td></td> <td></td> <td></td> <td></td> <td></td> </tr> <tr> <td>อปท.</td> <td></td> <td></td> <td></td> <td></td> <td></td> <td></td> </tr> </tbody> </table> <p>หน่วยรับผิดชอบ แขวงทางหลวงจันทบุรี</p>	แหล่ง	2566	2567	2568	2569	2570	รวม	งบประมาณ							จังหวัด		14,000,000				14,000,000	ส่วนราชการ							อปท.						
แหล่ง	2566	2567	2568	2569	2570	รวม																														
งบประมาณ																																				
จังหวัด		14,000,000				14,000,000																														
ส่วนราชการ																																				
อปท.																																				
<p><b>8.5 กิจกรรมหลักที่ 5</b> งบประมาณ ผู้รับผิดชอบ หน่วยงานที่เกี่ยวข้อง</p>	<p>กิจกรรมหลักที่ 5 ติดตั้งระบบควบคุมสัญญาณไฟแบบปรับเปลี่ยนได้ตามสภาพจราจร ทางหลวงหมายเลข 3 ตอน นายายอาม - บ้านส้ว อำเภอนายายอาม จังหวัดจันทบุรี</p> <p><u>งบประมาณ</u></p> <p style="text-align: right;">หน่วย : บาท</p> <table border="1" data-bbox="544 1574 1410 1825"> <thead> <tr> <th>แหล่ง</th> <th>2566</th> <th>2567</th> <th>2568</th> <th>2569</th> <th>2570</th> <th>รวม</th> </tr> </thead> <tbody> <tr> <td>งบประมาณ</td> <td></td> <td></td> <td></td> <td></td> <td></td> <td></td> </tr> <tr> <td>จังหวัด</td> <td></td> <td>5,330,000</td> <td></td> <td></td> <td></td> <td>5,330,000</td> </tr> <tr> <td>ส่วนราชการ</td> <td></td> <td></td> <td></td> <td></td> <td></td> <td></td> </tr> <tr> <td>อปท.</td> <td></td> <td></td> <td></td> <td></td> <td></td> <td></td> </tr> </tbody> </table> <p>หน่วยรับผิดชอบ แขวงทางหลวงจันทบุรี</p>	แหล่ง	2566	2567	2568	2569	2570	รวม	งบประมาณ							จังหวัด		5,330,000				5,330,000	ส่วนราชการ							อปท.						
แหล่ง	2566	2567	2568	2569	2570	รวม																														
งบประมาณ																																				
จังหวัด		5,330,000				5,330,000																														
ส่วนราชการ																																				
อปท.																																				

หัวข้อ	รายละเอียด																																									
<b>8.6 กิจกรรมหลักที่ 6</b> งบประมาณ ผู้รับผิดชอบ หน่วยงานที่เกี่ยวข้อง	กิจกรรมหลักที่ 6 ปรับปรุงจุดเสี่ยงและบริเวณอันตรายบนทางหลวง ทางหลวงหมายเลข 316 ตอน เขาไถ่ย่า - จันทบุรี อำเภอเมืองจันทบุรี จังหวัดจันทบุรี <u>งบประมาณ</u> <div style="text-align: right;">หน่วย : บาท</div> <table border="1" data-bbox="544 376 1390 624"> <thead> <tr> <th>แหล่ง</th> <th>2566</th> <th>2567</th> <th>2568</th> <th>2569</th> <th>2570</th> <th>รวม</th> </tr> </thead> <tbody> <tr> <td>งบประมาณ</td> <td></td> <td></td> <td></td> <td></td> <td></td> <td></td> </tr> <tr> <td>จังหวัด</td> <td>4,374,000</td> <td></td> <td></td> <td></td> <td></td> <td>4,374,000</td> </tr> <tr> <td>ส่วนราชการ</td> <td></td> <td></td> <td></td> <td></td> <td></td> <td></td> </tr> <tr> <td>อปท.</td> <td></td> <td></td> <td></td> <td></td> <td></td> <td></td> </tr> </tbody> </table> หน่วยรับผิดชอบ แขวงทางหลวงจันทบุรี							แหล่ง	2566	2567	2568	2569	2570	รวม	งบประมาณ							จังหวัด	4,374,000					4,374,000	ส่วนราชการ							อปท.						
แหล่ง	2566	2567	2568	2569	2570	รวม																																				
งบประมาณ																																										
จังหวัด	4,374,000					4,374,000																																				
ส่วนราชการ																																										
อปท.																																										
<b>8.7 กิจกรรมหลักที่ 7</b> งบประมาณ ผู้รับผิดชอบ หน่วยงานที่เกี่ยวข้อง	กิจกรรมหลักที่ 7 ติดตั้งระบบควบคุมสัญญาณไฟแบบปรับเปลี่ยนได้ตามสภาพจราจร ทางหลวงหมายเลข 3 ตอน บ้านส้ว - โพธิ์ทอง - บ้านพลั่ว อำเภอเมืองจันทบุรี จังหวัดจันทบุรี <u>งบประมาณ</u> <div style="text-align: right;">หน่วย : บาท</div> <table border="1" data-bbox="544 947 1362 1196"> <thead> <tr> <th>แหล่ง</th> <th>2566</th> <th>2567</th> <th>2568</th> <th>2569</th> <th>2570</th> <th>รวม</th> </tr> </thead> <tbody> <tr> <td>งบประมาณ</td> <td></td> <td></td> <td></td> <td></td> <td></td> <td></td> </tr> <tr> <td>จังหวัด</td> <td>9,420,000</td> <td></td> <td></td> <td></td> <td></td> <td>9,420,000</td> </tr> <tr> <td>ส่วนราชการ</td> <td></td> <td></td> <td></td> <td></td> <td></td> <td></td> </tr> <tr> <td>อปท.</td> <td></td> <td></td> <td></td> <td></td> <td></td> <td></td> </tr> </tbody> </table> หน่วยรับผิดชอบ แขวงทางหลวงจันทบุรี							แหล่ง	2566	2567	2568	2569	2570	รวม	งบประมาณ							จังหวัด	9,420,000					9,420,000	ส่วนราชการ							อปท.						
แหล่ง	2566	2567	2568	2569	2570	รวม																																				
งบประมาณ																																										
จังหวัด	9,420,000					9,420,000																																				
ส่วนราชการ																																										
อปท.																																										
<b>8.8 กิจกรรมหลักที่ 8</b> งบประมาณ ผู้รับผิดชอบ หน่วยงานที่เกี่ยวข้อง	กิจกรรมหลักที่ 8 ติดตั้งเครื่องมือตรวจจับความเร็ว ยกระดับความปลอดภัย จังหวัดจันทบุรี ทางหลวงหมายเลข 316 ตอน เขาไถ่ย่า - จันทบุรี และทางหลวงหมายเลข 3493 ตอน คลองทราย - จันทบุรี อำเภอเมืองจันทบุรี จังหวัดจันทบุรี <u>งบประมาณ</u> <div style="text-align: right;">หน่วย : บาท</div> <table border="1" data-bbox="544 1520 1417 1769"> <thead> <tr> <th>แหล่ง</th> <th>2566</th> <th>2567</th> <th>2568</th> <th>2569</th> <th>2570</th> <th>รวม</th> </tr> </thead> <tbody> <tr> <td>งบประมาณ</td> <td></td> <td></td> <td></td> <td></td> <td></td> <td></td> </tr> <tr> <td>จังหวัด</td> <td>14,000,000</td> <td></td> <td></td> <td></td> <td></td> <td>14,000,000</td> </tr> <tr> <td>ส่วนราชการ</td> <td></td> <td></td> <td></td> <td></td> <td></td> <td></td> </tr> <tr> <td>อปท.</td> <td></td> <td></td> <td></td> <td></td> <td></td> <td></td> </tr> </tbody> </table> หน่วยรับผิดชอบ แขวงทางหลวงจันทบุรี							แหล่ง	2566	2567	2568	2569	2570	รวม	งบประมาณ							จังหวัด	14,000,000					14,000,000	ส่วนราชการ							อปท.						
แหล่ง	2566	2567	2568	2569	2570	รวม																																				
งบประมาณ																																										
จังหวัด	14,000,000					14,000,000																																				
ส่วนราชการ																																										
อปท.																																										

หัวข้อ	รายละเอียด																																			
<b>8.9 กิจกรรมหลักที่ 9</b> งบประมาณ ผู้รับผิดชอบ หน่วยงานที่เกี่ยวข้อง	กิจกรรมหลักที่ 9 ยกย่องเชิดชูเกียรติบุคคล อาการ ที่มีความสำคัญต่อเมืองเก่า จันทบุรี <u>งบประมาณ</u> <div style="text-align: right;">หน่วย : บาท</div> <table border="1" data-bbox="545 376 1310 624"> <thead> <tr> <th>แหล่ง</th> <th>2566</th> <th>2567</th> <th>2568</th> <th>2569</th> <th>2570</th> <th>รวม</th> </tr> </thead> <tbody> <tr> <td>งบประมาณ</td> <td></td> <td></td> <td></td> <td></td> <td></td> <td></td> </tr> <tr> <td>จังหวัด</td> <td>300,000</td> <td></td> <td></td> <td></td> <td></td> <td>300,000</td> </tr> <tr> <td>ส่วนราชการ</td> <td></td> <td></td> <td></td> <td></td> <td></td> <td></td> </tr> <tr> <td>อปท.</td> <td></td> <td></td> <td></td> <td></td> <td></td> <td></td> </tr> </tbody> </table> หน่วยรับผิดชอบ สำนักงานวัฒนธรรมจังหวัดจันทบุรี	แหล่ง	2566	2567	2568	2569	2570	รวม	งบประมาณ							จังหวัด	300,000					300,000	ส่วนราชการ							อปท.						
แหล่ง	2566	2567	2568	2569	2570	รวม																														
งบประมาณ																																				
จังหวัด	300,000					300,000																														
ส่วนราชการ																																				
อปท.																																				
<b>8.10 กิจกรรมหลักที่ 10</b> งบประมาณ ผู้รับผิดชอบ หน่วยงานที่เกี่ยวข้อง	กิจกรรมหลักที่ 10 จัดตั้งกลุ่มภาคีชุมชนเพื่อการอนุรักษ์และฟื้นฟูเมืองเก่าจันทบุรี <u>งบประมาณ</u> <div style="text-align: right;">หน่วย : บาท</div> <table border="1" data-bbox="545 835 1303 1084"> <thead> <tr> <th>แหล่ง</th> <th>2566</th> <th>2567</th> <th>2568</th> <th>2569</th> <th>2570</th> <th>รวม</th> </tr> </thead> <tbody> <tr> <td>งบประมาณ</td> <td></td> <td></td> <td></td> <td></td> <td></td> <td></td> </tr> <tr> <td>จังหวัด</td> <td>-</td> <td>-</td> <td>-</td> <td>-</td> <td>-</td> <td>-</td> </tr> <tr> <td>ส่วนราชการ</td> <td></td> <td></td> <td></td> <td></td> <td></td> <td></td> </tr> <tr> <td>อปท.</td> <td></td> <td></td> <td></td> <td></td> <td></td> <td></td> </tr> </tbody> </table> หน่วยรับผิดชอบ สำนักงานทรัพยากรธรรมชาติและสิ่งแวดล้อมจันทบุรี	แหล่ง	2566	2567	2568	2569	2570	รวม	งบประมาณ							จังหวัด	-	-	-	-	-	-	ส่วนราชการ							อปท.						
แหล่ง	2566	2567	2568	2569	2570	รวม																														
งบประมาณ																																				
จังหวัด	-	-	-	-	-	-																														
ส่วนราชการ																																				
อปท.																																				
<b>8.11 กิจกรรมหลักที่ 11</b> งบประมาณ ผู้รับผิดชอบ หน่วยงานที่เกี่ยวข้อง	กิจกรรมหลักที่ 11 เสริมสมรรถนะแก่หน่วยงานและผู้มีส่วนเกี่ยวข้องในการอนุรักษ์ และฟื้นฟูมรดกทางวัฒนธรรมในเมืองเก่าจันทบุรี <u>งบประมาณ</u> <div style="text-align: right;">หน่วย : บาท</div> <table border="1" data-bbox="545 1301 1303 1550"> <thead> <tr> <th>แหล่ง</th> <th>2566</th> <th>2567</th> <th>2568</th> <th>2569</th> <th>2570</th> <th>รวม</th> </tr> </thead> <tbody> <tr> <td>งบประมาณ</td> <td></td> <td></td> <td></td> <td></td> <td></td> <td></td> </tr> <tr> <td>จังหวัด</td> <td>-</td> <td>-</td> <td>-</td> <td>-</td> <td>-</td> <td>-</td> </tr> <tr> <td>ส่วนราชการ</td> <td></td> <td></td> <td></td> <td></td> <td></td> <td></td> </tr> <tr> <td>อปท.</td> <td></td> <td></td> <td></td> <td></td> <td></td> <td></td> </tr> </tbody> </table> หน่วยรับผิดชอบ สำนักงานส่งเสริมการปกครองท้องถิ่นจังหวัดจันทบุรี	แหล่ง	2566	2567	2568	2569	2570	รวม	งบประมาณ							จังหวัด	-	-	-	-	-	-	ส่วนราชการ							อปท.						
แหล่ง	2566	2567	2568	2569	2570	รวม																														
งบประมาณ																																				
จังหวัด	-	-	-	-	-	-																														
ส่วนราชการ																																				
อปท.																																				
<b>8.12 กิจกรรมหลักที่ 12</b> งบประมาณ ผู้รับผิดชอบ หน่วยงานที่เกี่ยวข้อง	กิจกรรมหลักที่ 12 จัดทำฐานข้อมูลและระบบ Big data platform ในการบริหาร จัดการเมืองและเมืองเก่า <u>งบประมาณ</u> <div style="text-align: right;">หน่วย : บาท</div> <table border="1" data-bbox="545 1771 1303 2020"> <thead> <tr> <th>แหล่ง</th> <th>2566</th> <th>2567</th> <th>2568</th> <th>2569</th> <th>2570</th> <th>รวม</th> </tr> </thead> <tbody> <tr> <td>งบประมาณ</td> <td></td> <td></td> <td></td> <td></td> <td></td> <td></td> </tr> <tr> <td>จังหวัด</td> <td>-</td> <td>-</td> <td>-</td> <td>-</td> <td>-</td> <td>-</td> </tr> <tr> <td>ส่วนราชการ</td> <td></td> <td></td> <td></td> <td></td> <td></td> <td></td> </tr> <tr> <td>อปท.</td> <td></td> <td></td> <td></td> <td></td> <td></td> <td></td> </tr> </tbody> </table> หน่วยรับผิดชอบ สำนักงานวัฒนธรรมจังหวัดจันทบุรี	แหล่ง	2566	2567	2568	2569	2570	รวม	งบประมาณ							จังหวัด	-	-	-	-	-	-	ส่วนราชการ							อปท.						
แหล่ง	2566	2567	2568	2569	2570	รวม																														
งบประมาณ																																				
จังหวัด	-	-	-	-	-	-																														
ส่วนราชการ																																				
อปท.																																				

หัวข้อ	รายละเอียด
9. หน่วยงานดำเนินงาน	1. แขวงทางหลวงชนบทจันทบุรี 2. แขวงทางหลวงจันทบุรี 3. สำนักงานวัฒนธรรมจังหวัดจันทบุรี 4. สำนักงานทรัพยากรธรรมชาติและสิ่งแวดล้อมจันทบุรี 5. สำนักงานส่งเสริมการปกครองท้องถิ่นจังหวัดจันทบุรี
10. ระยะเวลาในการดำเนินโครงการ	ปีงบประมาณ พ.ศ. 2566 - 2570
11. งบประมาณ	งบประมาณ พ.ศ. 2566 จำนวน 48,094,000 บาท งบประมาณ พ.ศ. 2567 จำนวน 21,905,000 บาท งบประมาณ พ.ศ. 2568 จำนวน 10,000,000 บาท
12. ผลผลิต (output)	1. รายงานจัดทำรายงานประเมินผลกระทบสิ่งแวดล้อมและสำรวจออกแบบ 2 รายงาน 2. ทางหลวงได้รับการพัฒนามาตรฐาน จำนวน 6 สายทาง 3. ย่านเมืองเก่าจันทบุรีได้รับการพัฒนา จำนวน 1 ย่าน
13. ผลลัพธ์จากการดำเนินโครงการ (Outcome)	1. สามารถเชื่อมโยงโครงข่ายการคมนาคมและการขนส่งเชื่อมโยงพื้นที่เศรษฐกิจและชุมชน แหล่งท่องเที่ยวที่สำคัญพื้นที่แนวชายแดนให้สมบูรณ์และมีประสิทธิภาพลดระยะการเดินทาง 2. พัฒนาและยกระดับเส้นทางเพื่อเชื่อมโยงต่อเติมโครงการการคมนาคมและขนส่งให้สมบูรณ์ 3. พัฒนาและยกระดับคุณภาพชีวิตของประชาชน

การจัดทำแบบสรุปโครงการแบบย่อ (Project Brief) ของทุกโครงการสำคัญภายใต้งบประมาณของจังหวัด

ประเด็นการพัฒนาจังหวัด 5 : อนุรักษ์ ป่าไม้ทรัพยากรธรรมชาติและพัฒนาเมือง ควบคู่กับการยกระดับ  
คุณภาพชีวิตของประชาชน

หัวข้อ	รายละเอียด
1. ชื่อโครงการสำคัญ	4. โครงการเร่งรัดฟื้นฟูทรัพยากรธรรมชาติและสิ่งแวดล้อมอย่างสมดุลและยั่งยืน
2. ชื่อแผนงาน	แผนงานขับเคลื่อนจังหวัดบุรีรัมย์เมืองอัจฉริยะ
3. แนวทางการพัฒนา	เร่งรัดฟื้นฟูทรัพยากรธรรมชาติและสิ่งแวดล้อมอย่างสมดุลและยั่งยืน
4. หลักการและเหตุผล	<p>ยุทธศาสตร์ชาติด้านการสร้างการเติบโตบนคุณภาพชีวิตที่เป็นมิตรต่อสิ่งแวดล้อม มีเป้าหมายการพัฒนาที่สำคัญเพื่อกำหนดแนวทางการแก้ไขปัญหาด้านทรัพยากร ธรรมชาติและสิ่งแวดล้อมของประเทศในปัจจุบันที่มีปัญหาความเสื่อมโทรมอย่างต่อเนื่อง ทั้งในส่วนของพื้นที่ป่าไม้ที่ลดลงทรัพยากรดินเสื่อมโทรม ความหลากหลายทางชีวภาพถูกคุกคาม ทรัพยากรน้ำที่ยังไม่สามารถจัดสรรได้ตามความต้องการได้อย่างเต็มศักยภาพและมีความเสี่ยงในการขาดแคลนในอนาคต ซึ่งปัญหาเชิงทรัพยากรและสิ่งแวดล้อมดังกล่าวจะก่อให้เกิดจุดอ่อนของการรักษาและยกระดับฐานการผลิตและบริการของประเทศได้อย่างยั่งยืนต่อไปในอนาคต</p> <p>แผนพัฒนาภาคตะวันออก พ.ศ. 2566 – 2570 ประเด็นการพัฒนาที่ 6 อนุรักษ์ฟื้นฟูทรัพยากรธรรมชาติและสิ่งแวดล้อม ตลอดจนเพิ่มประสิทธิภาพการรับมือภัยพิบัติทางธรรมชาติและผลกระทบจากการเปลี่ยนแปลงสภาพภูมิอากาศ โดยมีแนวทางการพัฒนามุ่งเน้นการใช้ประโยชน์จากทรัพยากรธรรมชาติอย่างรู้คุณค่าและยั่งยืน และการสร้างความพร้อมในการป้องกันและแก้ไขปัญหาภัยพิบัติได้อย่างเหมาะสมและทันท่วงที ด้วยการมีส่วนร่วมของทุกภาคส่วน โดยมีแนวทางการพัฒนาสำคัญ การอนุรักษ์ฟื้นฟูป่าไม้ด้วยการปลูกป่า เฝ้าระวังและติดตามการบุกรุกและจับสัตว์ป่า ด้วยเครือข่ายชุมชน ส่งเสริมให้ประชาชนตระหนักถึงความสำคัญของพื้นที่ป่าไม้ มีจิตสำนึกในการมีส่วนร่วมในการอนุรักษ์ คุ้มครอง ฟื้นฟูพื้นที่ป่าไม้ มีความอุดมสมบูรณ์ การยกระดับขีดความสามารถของพื้นที่เสี่ยงภัยในการรับมือกับผลกระทบจากการเปลี่ยนแปลงสภาพภูมิอากาศ</p> <p>จังหวัดจันทบุรีเป็นพื้นที่ที่มีความหลากหลายทางชีวภาพมีป่าไม้ที่อุดมสมบูรณ์และเป็นพื้นที่ชุ่มน้ำแห่งหนึ่งของประเทศมีธรรมชาติหลากหลายทั้งอุทยาน ป่าไม้ ภูเขา แม่น้ำ อุทยาน ทะเล เกาะ แก่ง และมีความเจริญเติบโตทางเกษตรกรรม อุตสาหกรรม และภาคบริการ ท่องเที่ยว แต่จากการพัฒนาของภาคส่วนต่าง ๆ อาจส่งผลทำให้เกิดการทำลายทรัพยากรธรรมชาติอย่างหลีกเลี่ยงไม่ได้ เช่น พื้นที่ป่าไม้หลายแห่งเสื่อมโทรม ขาดการดูแลรักษา และพื้นที่ฟูสภาพป่าอย่างจริงจัง ปัญหาขยะและน้ำเสียจากชุมชนแลอุตสาหกรรมขาดการจัดการอย่างเป็นระบบ ทำให้ระบบนิเวศเสื่อมโทรม ประชาชนยังขาดสำนึกการมีส่วนร่วมในการอนุรักษ์ทรัพยากร</p>

หัวข้อ	รายละเอียด																		
	<p>ธรรมชาติและสิ่งแวดล้อมและปัญหาด้านกัดเซาะชายฝั่งทำให้พื้นดินและต้นไม้บริเวณชายฝั่งรวมถึงป่าชายเลนถูกทำลาย เป็นต้น จากศักยภาพและโอกาสในการพัฒนาของจังหวัดจันทบุรีจึงจำเป็นต้องให้ความสำคัญต่อการอนุรักษ์ ป่าไม้ และใช้ประโยชน์จากทรัพยากรธรรมชาติ โดยคำนึงถึงขีดจำกัดและศักยภาพในการฟื้นตัวของระบบนิเวศธรรมชาติ เพื่อรักษาความมั่นคงของฐานทรัพยากรธรรมชาติให้เกิดความสมดุลและเป็นธรรม โดยมีเป้าหมายคือ ให้ฐานทรัพยากรธรรมชาติและความหลากหลายทางชีวภาพได้รับการส่งเสริมทั้งการอนุรักษ์ป่าไม้และใช้ประโยชน์อย่างสมดุล เป็นธรรม เกิดความมั่นคง ลดการเกิดผลกระทบต่อสิ่งแวดล้อมให้น้อยที่สุดและพัฒนาเศรษฐกิจบนฐานทรัพยากรชีวภาพอย่างยั่งยืน</p>																		
<p>5. วัตถุประสงค์ของโครงการ</p>	<ol style="list-style-type: none"> <li>1. เพื่อสร้างการมีส่วนร่วมและจิตสำนึกของประชาชนในการอนุรักษ์และฟื้นฟูป่าไม้ระบบนิเวศทางทะเลและชายฝั่ง</li> <li>2. เพื่อสร้างความตระหนักถึงคุณค่าของทรัพยากร ซึ่งจะก่อให้เกิดความห่วงแหนและร่วมมือกันรักษาทรัพยากร</li> <li>3. เพื่อแพร่สื่อประชาสัมพันธ์ในการส่งเสริมการอนุรักษ์ทรัพยากรธรรมชาติและสิ่งแวดล้อม</li> </ol>																		
<p>6. ตัวชี้วัดและค่าเป้าหมาย</p>	<p>ตัวชี้วัดที่ 1. อัตราการเปลี่ยนแปลงของพื้นที่ป่าไม้ในจังหวัดเพิ่มขึ้น</p> <table border="1" data-bbox="547 1043 1302 1193"> <thead> <tr> <th colspan="6">ค่าเป้าหมาย (ร้อยละ)</th> </tr> <tr> <th>2566</th> <th>2567</th> <th>2568</th> <th>2569</th> <th>2570</th> <th>รวม</th> </tr> </thead> <tbody> <tr> <td>0.1</td> <td>0.1</td> <td>0.1</td> <td>0.1</td> <td>0.1</td> <td>0.5</td> </tr> </tbody> </table>	ค่าเป้าหมาย (ร้อยละ)						2566	2567	2568	2569	2570	รวม	0.1	0.1	0.1	0.1	0.1	0.5
ค่าเป้าหมาย (ร้อยละ)																			
2566	2567	2568	2569	2570	รวม														
0.1	0.1	0.1	0.1	0.1	0.5														
<p>7. พื้นที่เป้าหมาย</p>	<p>พื้นที่จังหวัดจันทบุรี</p>																		
<p>8. กิจกรรมหลัก</p>	<p>กิจกรรมหลักที่ 1 อนุรักษ์ ป่าไม้ และป้องกันทรัพยากรทางทะเลและป่าชายเลนแบบมีส่วนร่วม</p> <p>กิจกรรมหลักที่ 2 ก่อสร้างเขื่อนป้องกันตลิ่งริมแม่น้ำจันทบุรี บริเวณตลาดจตุจักร - ถนนภิญญาสาสน์ หมู่ที่ 7 ตำบลจันทนิมิต อำเภอเมืองจันทบุรี จังหวัดจันทบุรี</p> <p>กิจกรรมหลักที่ 3 ก่อสร้างเขื่อนป้องกันตลิ่งริมแม่น้ำจันทบุรี บริเวณหมู่ 6 ตำบลท่าช้าง อำเภอเมืองจันทบุรี จังหวัดจันทบุรี</p> <p>กิจกรรมหลักที่ 4 การจัดทำผลงานเพื่อเสนอในการประชุมวิชาการและนิทรรศการประจำปีของโครงการอนุรักษ์พันธุกรรมพืชอันเนื่องมาจากพระราชดำริ สมเด็จพระเทพรัตนราชสุดาฯ สยามบรมราชกุมารี</p> <p>กิจกรรมหลักที่ 5 จัดการขยะที่ส่งผลกระทบต่อระบบนิเวศทางทะเลและป่าชายเลน</p> <p>กิจกรรมหลักที่ 6 ประชาสัมพันธ์ส่งเสริมการอนุรักษ์ทรัพยากรธรรมชาติและสิ่งแวดล้อม</p>																		

หัวข้อ	รายละเอียด																																			
<b>8.1 กิจกรรมหลักที่ 1</b> งบประมาณ ผู้รับผิดชอบ หน่วยงานที่เกี่ยวข้อง	กิจกรรมหลักที่ 1 อนุรักษ์ ฟื้นฟู และป้องกันทรัพยากรทางทะเลและป่าชายเลน แบบมีส่วนร่วม <u>งบประมาณ</u> <div style="text-align: right;">หน่วย : บาท</div> <table border="1" data-bbox="547 376 1369 622"> <thead> <tr> <th>แหล่ง</th> <th>2566</th> <th>2567</th> <th>2568</th> <th>2569</th> <th>2570</th> <th>รวม</th> </tr> </thead> <tbody> <tr> <td>งบประมาณ</td> <td></td> <td></td> <td></td> <td></td> <td></td> <td></td> </tr> <tr> <td>จังหวัด</td> <td>6,434,000</td> <td></td> <td></td> <td></td> <td></td> <td>6,434,000</td> </tr> <tr> <td>ส่วนราชการ</td> <td></td> <td></td> <td></td> <td></td> <td></td> <td></td> </tr> <tr> <td>อปท.</td> <td></td> <td></td> <td></td> <td></td> <td></td> <td></td> </tr> </tbody> </table> หน่วยรับผิดชอบ สำนักงานทรัพยากรธรรมชาติและสิ่งแวดล้อมจังหวัดจันทบุรี	แหล่ง	2566	2567	2568	2569	2570	รวม	งบประมาณ							จังหวัด	6,434,000					6,434,000	ส่วนราชการ							อปท.						
แหล่ง	2566	2567	2568	2569	2570	รวม																														
งบประมาณ																																				
จังหวัด	6,434,000					6,434,000																														
ส่วนราชการ																																				
อปท.																																				
<b>8.2 กิจกรรมหลักที่ 2</b> งบประมาณ ผู้รับผิดชอบ หน่วยงานที่เกี่ยวข้อง	กิจกรรมหลักที่ 2 ก่อสร้างเขื่อนป้องกันตลิ่งริมแม่น้ำจันทบุรี บริเวณตลาดจตุจักร - ถนนกัญญาสาสน์ หมู่ที่ 7 ตำบลจันทนิมิต อำเภอเมืองจันทบุรี จังหวัดจันทบุรี <u>งบประมาณ</u> <div style="text-align: right;">หน่วย : บาท</div> <table border="1" data-bbox="547 893 1369 1140"> <thead> <tr> <th>แหล่ง</th> <th>2566</th> <th>2567</th> <th>2568</th> <th>2569</th> <th>2570</th> <th>รวม</th> </tr> </thead> <tbody> <tr> <td>งบประมาณ</td> <td></td> <td></td> <td></td> <td></td> <td></td> <td></td> </tr> <tr> <td>จังหวัด</td> <td>13,099,000</td> <td></td> <td></td> <td></td> <td></td> <td>13,099,000</td> </tr> <tr> <td>ส่วนราชการ</td> <td></td> <td></td> <td></td> <td></td> <td></td> <td></td> </tr> <tr> <td>อปท.</td> <td></td> <td></td> <td></td> <td></td> <td></td> <td></td> </tr> </tbody> </table> หน่วยรับผิดชอบ สำนักงานโยธาธิการและผังเมืองจังหวัดจันทบุรี	แหล่ง	2566	2567	2568	2569	2570	รวม	งบประมาณ							จังหวัด	13,099,000					13,099,000	ส่วนราชการ							อปท.						
แหล่ง	2566	2567	2568	2569	2570	รวม																														
งบประมาณ																																				
จังหวัด	13,099,000					13,099,000																														
ส่วนราชการ																																				
อปท.																																				
<b>8.3 กิจกรรมหลักที่ 3</b> งบประมาณ ผู้รับผิดชอบ หน่วยงานที่เกี่ยวข้อง	กิจกรรมหลักที่ 3 ก่อสร้างเขื่อนป้องกันตลิ่งริมแม่น้ำจันทบุรี บริเวณหมู่ 6 ตำบล ท่าช้าง อำเภอเมืองจันทบุรี จังหวัดจันทบุรี <u>งบประมาณ</u> <div style="text-align: right;">หน่วย : บาท</div> <table border="1" data-bbox="547 1406 1380 1653"> <thead> <tr> <th>แหล่ง</th> <th>2566</th> <th>2567</th> <th>2568</th> <th>2569</th> <th>2570</th> <th>รวม</th> </tr> </thead> <tbody> <tr> <td>งบประมาณ</td> <td></td> <td></td> <td></td> <td></td> <td></td> <td></td> </tr> <tr> <td>จังหวัด</td> <td></td> <td>17,117,000</td> <td></td> <td></td> <td></td> <td>17,117,000</td> </tr> <tr> <td>ส่วนราชการ</td> <td></td> <td></td> <td></td> <td></td> <td></td> <td></td> </tr> <tr> <td>อปท.</td> <td></td> <td></td> <td></td> <td></td> <td></td> <td></td> </tr> </tbody> </table> หน่วยรับผิดชอบ สำนักงานโยธาธิการและผังเมืองจังหวัดจันทบุรี	แหล่ง	2566	2567	2568	2569	2570	รวม	งบประมาณ							จังหวัด		17,117,000				17,117,000	ส่วนราชการ							อปท.						
แหล่ง	2566	2567	2568	2569	2570	รวม																														
งบประมาณ																																				
จังหวัด		17,117,000				17,117,000																														
ส่วนราชการ																																				
อปท.																																				



หัวข้อ	รายละเอียด																																			
<p><b>8.4 กิจกรรมหลักที่ 4</b> งบประมาณ ผู้รับผิดชอบ หน่วยงานที่เกี่ยวข้อง</p>	<p><b>กิจกรรมหลักที่ 4</b> จัดทำผลงานเพื่อเสนอในการประชุมวิชาการและนิทรรศการประจำปีของโครงการอนุรักษ์พันธุกรรมพืชอันเนื่องมาจากพระราชดำริ สมเด็จพระเทพรัตนราชสุดาฯ สยามบรมราชกุมารี</p> <p><u>งบประมาณ</u></p> <p style="text-align: right;">หน่วย : บาท</p> <table border="1" data-bbox="547 432 1356 683"> <thead> <tr> <th>แหล่ง</th> <th>2566</th> <th>2567</th> <th>2568</th> <th>2569</th> <th>2570</th> <th>รวม</th> </tr> </thead> <tbody> <tr> <td>งบประมาณ</td> <td></td> <td></td> <td></td> <td></td> <td></td> <td></td> </tr> <tr> <td>จังหวัด</td> <td></td> <td>300,000</td> <td></td> <td>300,000</td> <td></td> <td>600,000</td> </tr> <tr> <td>ส่วนราชการ</td> <td></td> <td></td> <td></td> <td></td> <td></td> <td></td> </tr> <tr> <td>อปท.</td> <td></td> <td></td> <td></td> <td></td> <td></td> <td></td> </tr> </tbody> </table> <p><b>หน่วยรับผิดชอบ</b> สำนักงานจังหวัดจันทบุรี</p>	แหล่ง	2566	2567	2568	2569	2570	รวม	งบประมาณ							จังหวัด		300,000		300,000		600,000	ส่วนราชการ							อปท.						
แหล่ง	2566	2567	2568	2569	2570	รวม																														
งบประมาณ																																				
จังหวัด		300,000		300,000		600,000																														
ส่วนราชการ																																				
อปท.																																				
<p><b>8.5 กิจกรรมหลักที่ 5</b> งบประมาณ ผู้รับผิดชอบ หน่วยงานที่เกี่ยวข้อง</p>	<p><b>กิจกรรมหลักที่ 5</b> จัดการขยะที่ส่งผลกระทบต่อระบบนิเวศทางทะเลและป่าชายเลน</p> <p><u>งบประมาณ</u></p> <p style="text-align: right;">หน่วย : บาท</p> <table border="1" data-bbox="547 893 1364 1144"> <thead> <tr> <th>แหล่ง</th> <th>2566</th> <th>2567</th> <th>2568</th> <th>2569</th> <th>2570</th> <th>รวม</th> </tr> </thead> <tbody> <tr> <td>งบประมาณ</td> <td></td> <td></td> <td></td> <td></td> <td></td> <td></td> </tr> <tr> <td>จังหวัด</td> <td></td> <td>6,975,000</td> <td></td> <td></td> <td></td> <td>6,975,000</td> </tr> <tr> <td>ส่วนราชการ</td> <td></td> <td></td> <td></td> <td></td> <td></td> <td></td> </tr> <tr> <td>อปท.</td> <td></td> <td></td> <td></td> <td></td> <td></td> <td></td> </tr> </tbody> </table> <p><b>หน่วยรับผิดชอบ</b> สำนักงานทรัพยากรธรรมชาติและสิ่งแวดล้อมจังหวัดจันทบุรี</p>	แหล่ง	2566	2567	2568	2569	2570	รวม	งบประมาณ							จังหวัด		6,975,000				6,975,000	ส่วนราชการ							อปท.						
แหล่ง	2566	2567	2568	2569	2570	รวม																														
งบประมาณ																																				
จังหวัด		6,975,000				6,975,000																														
ส่วนราชการ																																				
อปท.																																				
<p><b>8.6 กิจกรรมหลักที่ 6</b> งบประมาณ ผู้รับผิดชอบ หน่วยงานที่เกี่ยวข้อง</p>	<p><b>กิจกรรมหลักที่ 6</b> ประชาสัมพันธ์ส่งเสริมการอนุรักษ์ทรัพยากรธรรมชาติและสิ่งแวดล้อม</p> <p><u>งบประมาณ</u></p> <p style="text-align: right;">หน่วย : บาท</p> <table border="1" data-bbox="547 1408 1316 1659"> <thead> <tr> <th>แหล่ง</th> <th>2566</th> <th>2567</th> <th>2568</th> <th>2569</th> <th>2570</th> <th>รวม</th> </tr> </thead> <tbody> <tr> <td>งบประมาณ</td> <td></td> <td></td> <td></td> <td></td> <td></td> <td></td> </tr> <tr> <td>จังหวัด</td> <td></td> <td></td> <td>50,000</td> <td></td> <td></td> <td>50,000</td> </tr> <tr> <td>ส่วนราชการ</td> <td></td> <td></td> <td></td> <td></td> <td></td> <td></td> </tr> <tr> <td>อปท.</td> <td></td> <td></td> <td></td> <td></td> <td></td> <td></td> </tr> </tbody> </table> <p><b>หน่วยรับผิดชอบ</b> สำนักงานประชาสัมพันธ์จังหวัดจันทบุรี</p>	แหล่ง	2566	2567	2568	2569	2570	รวม	งบประมาณ							จังหวัด			50,000			50,000	ส่วนราชการ							อปท.						
แหล่ง	2566	2567	2568	2569	2570	รวม																														
งบประมาณ																																				
จังหวัด			50,000			50,000																														
ส่วนราชการ																																				
อปท.																																				
<p><b>9. หน่วยงานดำเนินงาน</b></p>	<ol style="list-style-type: none"> <li>1. สำนักงานทรัพยากรธรรมชาติและสิ่งแวดล้อมจังหวัดจันทบุรี</li> <li>2. สำนักงานโยธาธิการและผังเมืองจังหวัดจันทบุรี</li> <li>2. สำนักงานจังหวัดจันทบุรี</li> <li>3. สำนักงานประชาสัมพันธ์จังหวัดจันทบุรี</li> </ol>																																			
<p><b>10. ระยะเวลาในการดำเนินโครงการ</b></p>	<p>ปีงบประมาณ พ.ศ. 2566 - 2570</p>																																			

หัวข้อ	รายละเอียด
11. งบประมาณ	<p>ปีงบประมาณ พ.ศ. 2566 = 19,533,000 บาท</p> <p>ปีงบประมาณ พ.ศ. 2567 = 24,392,000 บาท</p> <p>ปีงบประมาณ พ.ศ. 2568 = 50,000 บาท</p> <p>ปีงบประมาณ พ.ศ. 2569 = 300,000 บาท</p>
12. ผลผลิต (output)	<ol style="list-style-type: none"> <li>1. ขยะบริเวณแนวชายหาดแนวเขตป่าชายเลนมีปริมาณขยะลดลงไม่น้อยกว่า 5,000 กิโลกรัม</li> <li>2. แนวพื้นที่ป่าชายเลน ระยะทาง 2,000 เมตร ได้รับการป้องกันจากท่อน้ำขยะเข้าไปสร้างผลกระทบต่อระบบนิเวศ</li> <li>3. ประชาชนมีจิตสำนึกและตระหนักถึงคุณค่าของทรัพยากรในการอนุรักษ์และฟื้นฟูระบบนิเวศทางทะเลและชายฝั่ง</li> </ol>
13. ผลลัพธ์จากการดำเนินโครงการ (Outcome)	<ol style="list-style-type: none"> <li>1. ระบบนิเวศป่าชายเลนและทรัพยากรทางทะเลและชายฝั่งได้รับการอนุรักษ์และฟื้นฟูให้มีความอุดมสมบูรณ์ขึ้น</li> <li>2. ขยะในบริเวณป่าชายเลนลดลง แหล่งอนุบาลสัตว์น้ำวัยอ่อนมีการฟื้นฟู ทำให้สัตว์น้ำ ปริมาณขยะบริเวณชายหาดขยะที่ปกคลุมแนวปะการังธรรมชาติมีจำนวนลดลง</li> <li>3. แหล่งท่องเที่ยวทางธรรมชาติได้รับการฟื้นฟู ดึงดูดนักท่องเที่ยว ทำให้เศรษฐกิจและสังคมของประชาชนจังหวัดจันทบุรีมีความเป็นอยู่ที่ดีขึ้น</li> </ol>

ภาคผนวก

รายการตรวจสอบการดำเนินการตามพระราชกฤษฎีกาว่าด้วยการบริหารงานเชิงพื้นที่แบบบูรณาการ พ.ศ. ๒๕๖๕

จังหวัดจันทบุรี

การดำเนินการ	ดำเนินการแล้ว	ไม่ได้ดำเนินการ
<p>๑) ตรวจสอบความคิดเห็นของประชาชนในท้องถิ่นในจังหวัดด้วยวิธีหนึ่งวิธีใด ดังต่อไปนี้</p> <p><input type="checkbox"/> มอบให้ส่วนราชการหน่วยงานของรัฐ สถาบันการศึกษา หรือบุคคลอื่นใด ทำการศึกษาสำรวจความคิดเห็นของประชาชนในท้องถิ่นในจังหวัด</p> <p><input checked="" type="checkbox"/> มอบให้ฝ่ายเลขานุการ ก.บ.จ. ดำเนินการหรือร่วมกับหน่วยงานอื่น ทำการศึกษาสำรวจความคิดเห็นของประชาชนในท้องถิ่นในจังหวัด</p> <p><input type="checkbox"/> แต่งตั้งคณะกรรมการของ ก.บ.จ. ขึ้นคณะหนึ่ง ทำหน้าที่ประสานงานเพื่อให้ได้ข้อมูลความคิดเห็นของประชาชนในท้องถิ่นในจังหวัด</p> <p><input type="checkbox"/> ดำเนินการอื่นตามที่ ก.บ.จ. เห็นสมควร โดยดำเนินการ.....</p>	✓	
<p>๒) จัดประชุมหารือร่วมกันระหว่างหัวหน้าส่วนราชการที่มีสถานที่ตั้งทำการอยู่ในจังหวัด ไม่ว่าจะเป็นราชการบริหารส่วนภูมิภาคหรือราชการบริหารส่วนกลางและผู้บริหารองค์กรปกครองส่วนท้องถิ่นทั้งหมดในจังหวัด รวมทั้งผู้แทนภาคประชาสังคม และผู้แทนภาคธุรกิจเอกชน เพื่อรับฟังความคิดเห็นเกี่ยวกับแผนพัฒนาจังหวัดตามมาตรา ๕๓/๑ แห่งพระราชบัญญัติระเบียบบริหารราชการแผ่นดิน พ.ศ. ๒๕๓๔ ซึ่งแก้ไขเพิ่มเติมโดยพระราชบัญญัติระเบียบบริหารราชการแผ่นดิน (ฉบับที่ ๗) พ.ศ. ๒๕๕๐ และมาตรา ๒๔ ของพระราชกฤษฎีกาว่าด้วยการบริหารงานเชิงพื้นที่แบบบูรณาการ พ.ศ. ๒๕๖๕ (โดย จำนวน หลักเกณฑ์ วิธีการได้มาซึ่งผู้แทนภาคประชาสังคม และผู้แทนภาคธุรกิจเอกชน ในการประชุมหารือร่วมกัน ให้ดำเนินการตามประกาศ ก.น.จ. เรื่องการกำหนดองค์กรภาคประชาสังคมอื่น และการกำหนดจำนวน หลักเกณฑ์ และวิธีการได้มาซึ่งผู้แทนฝ่ายต่างๆ ใน ก.บ.จ. และ ก.บ.ก. ลงวันที่ ๔ ก.พ. ๕๒)</p>	✓	
<p>๓) การประชุมของ ก.บ.จ. เพื่อจัดทำและเห็นชอบแผนพัฒนาจังหวัดตามพระราชกฤษฎีกาว่าด้วยการบริหารงานเชิงพื้นที่แบบบูรณาการ พ.ศ. ๒๕๖๕ และหลักเกณฑ์ และวิธีการที่ ก.น.บ. กำหนด</p>	✓	

ข้าพเจ้าขอรับรองว่า ข้อความดังกล่าวข้างต้นเป็นความจริงทุกประการ ทั้งนี้ได้แนบรายงานการประชุมคณะกรรมการบริหารงานจังหวัดแบบบูรณาการ (ก.บ.จ.) มาพร้อมนี้ด้วย

(ลงชื่อ).....

(นายมนต์สิทธิ์ ไพศาลธนวัฒน์)

ผู้ว่าราชการจังหวัดจันทบุรี

## สรุปผลการทบทวนแผนพัฒนาจังหวัด (พ.ศ. ๒๕๖๖ - ๒๕๗๐)

## ฉบับทบทวน ประจำปีงบประมาณ พ.ศ. ๒๕๖๗

หัวข้อ	แผนพัฒนาจังหวัด (พ.ศ. ๒๕๖๖ - ๒๕๗๐) (เสนอในปีงบประมาณ พ.ศ. ๒๕๖๖)	แผนพัฒนาจังหวัด (พ.ศ. ๒๕๖๖ - ๒๕๗๐) ฉบับทบทวน ประจำปีงบประมาณ พ.ศ. ๒๕๖๗	เหตุผลของการ ปรับเปลี่ยน
เป้าหมายการ พัฒนา	จันทบุรีเมืองเศรษฐกิจเกษตร อัญมณี การค้าชายแดน และการท่องเที่ยว มูลค่าสูงที่เป็นมิตรต่อสิ่งแวดล้อม มีความคิดสร้างสรรค์ และสังคมที่ดี	จันทบุรีเมืองแห่งความสุข สร้างสรรค์ เศรษฐกิจมูลค่าสูง บนพื้นฐานของ การพัฒนาอย่างยั่งยืน	เพื่อให้สอดคล้อง กับบริบทของ แนวทางและ เป้าหมายการ พัฒนาจังหวัดและ สถานการณ์ ปัจจุบัน
ตัวชี้วัด ความสำเร็จตาม เป้าหมาย การพัฒนา	๑. อัตราการเปลี่ยนแปลงของผลิตภัณฑ์ มวลรวมจังหวัด (GPP) เพิ่มขึ้น ๒. สัมประสิทธิ์ความไม่เสมอภาค (Gini Coefficient) ด้านการกระจายรายได้ ของจังหวัดลดลง	๑. อัตราการเปลี่ยนแปลงของ ผลิตภัณฑ์มวลรวมจังหวัด (GPP) เพิ่มขึ้น ๒. สัมประสิทธิ์ความไม่เสมอภาค (Gini Coefficient) ด้านการกระจาย รายได้ของจังหวัดลดลง	
ประเด็นการ พัฒนา	๑. ยกระดับศักยภาพการผลิต แปรรูป และเป็นศูนย์รวบรวมและกระจายสินค้า เกษตรที่มีมูลค่าสูง และที่เป็นมิตรต่อ สิ่งแวดล้อม	๑. พัฒนาศักยภาพการผลิต แปรรูป เป็นศูนย์รวบรวมและกระจายสินค้า เกษตรที่มีมูลค่าสูงที่เป็นมิตรต่อ สิ่งแวดล้อม	
	๒. ยกระดับขีดความสามารถ อุตสาหกรรมอัญมณีและเครื่องประดับ รวมทั้งผลิตภัณฑ์ชุมชนให้มีมูลค่าสูง ตามอัตลักษณ์ของจังหวัดจันทบุรี	๒. ส่งเสริมขีดความสามารถ อุตสาหกรรมอัญมณีและ เครื่องประดับ รวมทั้งผลิตภัณฑ์ ชุมชนให้มีมูลค่าสูงตามอัตลักษณ์ของ จังหวัดจันทบุรี	
	๓. ยกระดับพื้นที่เศรษฐกิจชายแดนให้ ได้มาตรฐาน มีมูลค่าทางเศรษฐกิจและ ความปลอดภัยสูง	๓. ยกระดับพื้นที่เศรษฐกิจชายแดน ให้ได้มาตรฐาน มีมูลค่าทางเศรษฐกิจ และความปลอดภัยสูง	
	๔. ยกระดับศักยภาพการท่องเที่ยวและ ผลิตภัณฑ์ท้องถิ่นที่เน้นคุณค่า อัตลักษณ์ และความยั่งยืน	๔. เสริมสร้างศักยภาพการท่องเที่ยว และผลิตภัณฑ์ท้องถิ่นที่เน้นคุณค่า อัตลักษณ์และความยั่งยืน	
	๕. พัฒนาสภาพแวดล้อมเมืองและพื้นที่ ชนบทให้มีความเหมาะสมสำหรับอยู่ อาศัยและพักผ่อน ควบคู่กับการยกระดับ คุณภาพชีวิตของประชาชนทุกช่วงวัย	๕. อนุรักษ์ พื้นฟูทรัพยากรธรรมชาติและ พัฒนาเมือง ควบคู่กับการ ยกระดับคุณภาพชีวิตของประชาชน	

**รายงานการประชุม**  
**คณะกรรมการบริหารงานจังหวัดแบบบูรณาการจังหวัดจันทบุรี (ก.บ.จ.จันทบุรี)**  
**ครั้งที่ ๗/๒๕๖๕ เมื่อวันที่ ๒๑ พฤศจิกายน ๒๕๖๕**  
**ณ ห้องประชุมพลอยจันทร์ (ห้องประชุม ๒) ศาลากลางจังหวัดจันทบุรี**

**คณะกรรมการ ก.บ.จ. ผู้เข้าประชุม จำนวน ๓๓ คน**

- |                                     |   |               |
|-------------------------------------|---|---------------|
| ๑. นายมนต์สิทธิ์ ไพศาลธนวัฒน์       | ผู้ว่าราชการจังหวัดจันทบุรี   | <b>ประธาน</b> |
| ๒. นายสันติ รังษิธิ                 | รองผู้ว่าราชการจังหวัดจันทบุรี  |               |
| ๓. น.อ.โอภาส ไทยพิบูลย์             | (แทน) รองผู้อำนวยการรักษาความมั่นคงภายในจังหวัดจันทบุรี (ฝ่ายทหาร)                                    |               |
| ๔. พ.ต.อ.กัมพล ลีลาประภาภรณ์        | (แทน) ผู้บังคับการตำรวจภูธรจังหวัดจันทบุรี  |               |
| ๕. นางสาวก้องนภา นองเนื่อง          | (แทน) ปลัดจังหวัดจันทบุรี   |               |
| ๖. นางอนงค์น้อย หนูเจริญ            | คลังจังหวัดจันทบุรี   |               |
| ๗. นางสาวธารรัตน์ โพธิ์ศรี          | เกษตรและสหกรณ์จังหวัดจันทบุรี   |               |
| ๘. นายจิรภูมิ สุวรรณอาจ             | พาณิชย์จังหวัดจันทบุรี  |               |
| ๙. นายธนศร ดอกเต๋อ                  | ท่องเที่ยวและกีฬาจังหวัดจันทบุรี  |               |
| ๑๐. นายแพทย์อภิรักษ์ พิศุทธิ์อาภรณ์ | นายแพทย์สาธารณสุขจังหวัดจันทบุรี  |               |
| ๑๑. นายบุญธรรม เทพพิชัย             | ท้องถิ่นจังหวัดจันทบุรี   |               |
| ๑๒. นางสาวสิริประภา เกตุสุวรรณ      | (แทน) ผู้อำนวยการสำนักงานทรัพยากรธรรมชาติและสิ่งแวดล้อมจังหวัดจันทบุรี                                |               |
| ๑๓. นายสัตยา ตูละพิภาค              | (แทน) โยธาธิการและผังเมืองจังหวัดจันทบุรี   |               |
| ๑๔. นางพนมพร ศรีชุมพล               | (แทน) ผู้อำนวยการแขวงทางหลวงจันทบุรี  |               |
| ๑๕. นายวุฒิชัย นรสิงห์              | ผู้อำนวยการโครงการชลประทานจันทบุรี  |               |
| ๑๖. นายรังสิต วัชรกุลธรไทย          | ผู้จัดการการไฟฟ้าส่วนภูมิภาคจังหวัดจันทบุรี   |               |
| ๑๗. นายจิรพงศ์ แสงวงการ             | ผู้จัดการการประปาส่วนภูมิภาคสาขาจันทบุรี  |               |
| ๑๘. นางสาวเพ็ญสุดา โพธิ์เงิน        | (แทน) ผู้อำนวยการสำนักงานการท่องเที่ยวแห่งประเทศไทย สำนักงานจันทบุรี                                  |               |
| ๑๙. ผศ.ดร.วยากร อุดมโกชน            | (แทน) อธิการบดีมหาวิทยาลัยราชภัฏรำไพพรรณี   |               |
| ๒๐. นางสาวสมัญญา พิมพาลัย           | (แทน) รองอธิการบดีมหาวิทยาลัยเทคโนโลยีราชมงคลตะวันออก วิทยาเขตจันทบุรี                                |               |
| ๒๑. นายนิเวศ ยอดมิ่ง                | (แทน) ผู้อำนวยการสำนักงานคณะกรรมการกิจการกระจายเสียง กิจการโทรทัศน์ และกิจการโทรคมนาคมแห่งชาติ เขต ๑๒ |               |
| ๒๒. นายกิตติ กันทรวิชัยวัฒน์        | (แทน) นายองค์การบริหารส่วนจังหวัดจันทบุรี   |               |
| ๒๓. นายประยุทธ์ วาสนาวิน            | นายกเทศมนตรีตำบลเกาะขวาง  |               |
| ๒๔. นายชยุตม์เทพ ป็อกตั้ง           | นายกเทศมนตรีตำบลชากไทย  |               |
| ๒๕. นายติลก บัวเกิด                 | นายกเทศมนตรีตำบลมะขามเมืองใหม่  |               |
| ๒๖. นายสมปอง สายทอง                 | นายกองค์การบริหารส่วนตำบลปะตง   |               |
| ๒๗. นายเสวก ปลายเนิน                | (แทน) นายกองค์การบริหารส่วนตำบลหนองซิม  |               |
| ๒๘. นายเกียรติศักดิ์ เพิ่มพูน       | (แทน) นายกสมาคมการค้าและการท่องเที่ยวชายแดนไทย-กัมพูชา จังหวัดจันทบุรี                                |               |

๒๙. นายธีระ วงษ์เจริญ	ประธานสภาเกษตรกรจังหวัดจันทบุรี	
๓๐. นายฐิติ เอกบุญยืน	ประธานสภาอุตสาหกรรมจังหวัดจันทบุรี	
๓๑. นายสุรพันธ์ ศิลปสุวรรณ	หัวหน้าสำนักงานจังหวัดจันทบุรี	กรรมการ/เลขานุการ
๓๒. นางชนิตา นามวงศ์	ผู้อำนวยการกลุ่มงานยุทธศาสตร์และข้อมูล เพื่อการพัฒนาจังหวัด สำนักงานจังหวัดจันทบุรี	ผู้ช่วยเลขานุการ
๓๓. นางสาวฐานิตา รามันจิตร	พนักงานวิเคราะห์นโยบายและแผน สำนักงานจังหวัดจันทบุรี	ผู้ช่วยเลขานุการ

#### คณะกรรมการ ก.บ.จ. ผู้ไม่มาประชุม จำนวน ๘ คน

๑. นายสุพจน์ ภูติเกียรติขจร	รองผู้ว่าราชการจังหวัดจันทบุรี	ติตราชการ
๒. รองอธิการบดีมหาวิทยาลัยบูรพา วิทยาเขตจันทบุรี		
๓. นายกเทศมนตรีเมืองจันทบุรี		
๔. นายกองค้การบริหารส่วนตำบลขุนซ่อง		
๕. นางสาวอภิรดี ศิริวิจิตรกุล ที่ปรึกษาสมาคมส่งเสริมการท่องเที่ยวจันทบุรี		
๖. ร.ต.ต.ปัญญาวัฒน์ กระจ่มเขต	นายกสมาคมพหุภาคีพัฒนาประชาสังคมจันทบุรี	
๗. นายกฤติเดช อยู่รอด	ประธาน Young Smart Farmer จันทบุรี	
๘. ประธานหอการค้าจังหวัดจันทบุรี		

#### ผู้เข้าร่วมประชุม

๑. นายปัญญา ปารมีศรี	นายช่างโยธาชำนาญงาน แขวงทางหลวงชนบทจันทบุรี
----------------------	---

#### เริ่มประชุมเวลา

๐๙.๓๐ น.

เมื่อคณะกรรมการบริหารงานจังหวัดแบบบูรณาการจังหวัดจันทบุรี (ก.บ.จ. จันทบุรี) มาครบองค์ประชุมแล้ว ประธานได้กล่าวเปิดการประชุม และดำเนินการตามระเบียบวาระการประชุม ดังนี้

#### ระเบียบวาระที่ ๑ เรื่องประธานแจ้งที่ประชุมทราบ

ด้วยคณะกรรมการนโยบายการบริหารงานเชิงพื้นที่แบบบูรณาการ (ก.น.บ.) ในคราวประชุม ครั้งที่ ๑/๒๕๖๕ เมื่อวันที่ ๑๙ ตุลาคม ๒๕๖๕ มีมติเห็นชอบกำหนดนโยบายหลักเกณฑ์ วิธีการจัดทำแผนพัฒนาจังหวัด และแผนพัฒนากลุ่มจังหวัด พ.ศ. ๒๕๖๖ – ๒๕๗๐ ฉบับทบทวน ประจำปีงบประมาณ พ.ศ. ๒๕๖๗ โดยให้จังหวัดและกลุ่มจังหวัดจัดส่งแผนพัฒนาจังหวัด และแผนพัฒนากลุ่มจังหวัด พ.ศ. ๒๕๖๖ – ๒๕๗๐ (ฉบับทบทวน) ประจำปีงบประมาณ พ.ศ. ๒๕๖๗ และส่งแผนปฏิบัติราชการประจำปีงบประมาณ พ.ศ. ๒๕๖๗ ให้ทีมบูรณาการกลาง ภายในวันที่ ๒๘ พฤศจิกายน พ.ศ. ๒๕๖๕ ประกอบกับมีหน่วยดำเนินการโครงการตามแผนปฏิบัติราชการประจำปีงบประมาณ พ.ศ. ๒๕๖๖ ได้แจ้งความประสงค์ขอเปลี่ยนแปลงรายละเอียดของโครงการ กรณียงบประมาณปกติ จำนวน ๒ โครงการ ๕ กิจกรรม จึงได้เชิญ ก.บ.จ. จันทบุรี ประชุมในวันนี้ พิจารณาการขอโอนเปลี่ยนแปลงโครงการดังกล่าว และพิจารณาให้ความเห็นชอบแผนพัฒนาจังหวัด พ.ศ. ๒๕๖๖ – ๒๕๗๐ ฉบับทบทวน ประจำปีงบประมาณ พ.ศ. ๒๕๖๗ และแผนปฏิบัติราชการประจำปีงบประมาณ พ.ศ. ๒๕๖๗ ดังกล่าว

#### มติที่ประชุม

รับทราบ

## ระเบียบวาระที่ ๒

## เรื่องรับรองรายงานการประชุม

ตามที่จังหวัดจันทบุรีได้จัดประชุมคณะกรรมการบริหารงานจังหวัดแบบบูรณาการ จังหวัดจันทบุรี (ก.บ.จ.จันทบุรี) ครั้งที่ ๖/๒๕๖๕ เมื่อวันที่ ๓๑ ตุลาคม ๒๕๖๕ ณ ห้องประชุมพลอยจันทร์ (ห้องประชุม ๒) ศาลากลางจังหวัดจันทบุรี นั้น

ฝ่ายเลขานุการฯ ได้จัดทำรายงานการประชุมดังกล่าวเรียบร้อยแล้ว จำนวน ๑๖ หน้า และได้แจ้งให้คณะกรรมการตรวจสอบความถูกต้องและรับรองรายงานการประชุมแล้ว ตามหนังสือจังหวัดจันทบุรี ด่วนที่สุด ที่ จบ ๐๐๑๗๒/ว ๔๖๙๙ ลงวันที่ ๙ พฤศจิกายน ๒๕๖๕ ซึ่งปรากฏว่าไม่มีคณะกรรมการท่านใดขอแก้ไขรายงานการประชุมแต่อย่างใด ทั้งนี้ หากคณะกรรมการฯ มีข้อแก้ไขขอให้แจ้งที่ประชุมทราบเพื่อแก้ไข/ปรับปรุง และให้การรับรองรายงานการประชุมฯ ต่อไป

จึงเสนอที่ประชุมเพื่อโปรดพิจารณารับรองรายงานการประชุม

## มติที่ประชุม

## ระเบียบวาระที่ ๓

## ระเบียบวาระที่ ๓.๑

รับรองรายงานการประชุม ก.บ.จ. ครั้งที่ ๖/๒๕๖๕

เรื่องเพื่อทราบ

เรื่อง รายงานผลการดำเนินงานและผลการเบิกจ่ายงบประมาณตามแผนปฏิบัติการประจำปีงบประมาณ พ.ศ. ๒๕๖๖ ของจังหวัด

๑. ผลการดำเนินโครงการตามแผนปฏิบัติการประจำปีงบประมาณ พ.ศ. ๒๕๖๖ ของจังหวัดจันทบุรี ณ วันที่ ๑๘ พฤศจิกายน ๒๕๖๕ สรุปได้ดังนี้

รายการ	โครงการ	กิจกรรม	งบประมาณ
๑. งบประมาณตาม พ.ร.บ.	๘	๑๗	๑๘๓,๖๗๗,๕๐๐
๒. รายการค่าใช้จ่ายในการบริหารงานจังหวัดแบบบูรณาการ		๑ รายการ	๙,๐๐๐,๐๐๐
๓. อนุมัติโครงการตาม พ.ร.บ.	๕	๑๑	๕๘,๙๗๓,๕๐๐
๔. ยกเลิกโครงการ/กิจกรรม	-	-	-
๕. การใช้จ่ายงบประมาณโครงการตาม พ.ร.บ.	-	-	-
๖. การโอนเปลี่ยนแปลงโครงการ			
๖.๑ อนุมัติโครงการแล้ว	-	-	-
๖.๒ จ่ายค่า K	-	-	-
๗. ยอดเงินเหลือจ่าย ณ วันที่ ....	-	-	-

๑.๑ รายจ่ายลงทุน งบประมาณรวม ๑๗๒,๔๔๑,๐๐๐ บาท มีหน่วยงานรับผิดชอบประกอบด้วย

หน่วยดำเนินการ	จำนวนโครงการ/ กิจกรรม	ผลการดำเนินงาน
๑. แขวงทางหลวงจันทบุรี	๒ โครงการ ๕ กิจกรรม	- อนุมัติโครงการแล้วเมื่อวันที่ ๒๗ ก.ย. ๖๕ - อยู่ระหว่างแต่งตั้งคณะกรรมการ - เสนอขอโอนเปลี่ยนแปลง ๓ กิจกรรม
๒. แขวงทางหลวงชนบท จันทบุรี	๒ โครงการ ๓ กิจกรรม	- อนุมัติโครงการแล้วเมื่อวันที่ ๑๑ พ.ย. ๖๕ - อยู่ระหว่างแต่งตั้งคณะกรรมการ - เสนอขอโอนเปลี่ยนแปลง ๒ กิจกรรม
๓. โครงการชลประทาน จันทบุรี	๑ โครงการ ๓ กิจกรรม	- อนุมัติโครงการแล้วเมื่อวันที่ ๑๒ และ ๒๙ ก.ย. ๖๕ - อยู่ระหว่างจัดทำราคากลาง



หน่วยดำเนินการ	จำนวนโครงการ/ กิจกรรม	ผลการดำเนินงาน
๔. สนง.ทรัพยากรธรรมชาติ และสิ่งแวดล้อมจังหวัด จันทบุรี	๑ โครงการ ๑ กิจกรรม	- อนุมัติโครงการแล้วเมื่อวันที่ ๑๓ ก.ย. ๖๕ - อยู่ระหว่างตั้งคณะกรรมการกำหนด TOR และ ราคากลาง
๕. ศูนย์ศึกษาการพัฒนา อ่าวคุ้งกระเบนอันเนื่อง มาจากพระราชดำริ	๑ โครงการ ๑ กิจกรรม	- อนุมัติโครงการแล้วเมื่อวันที่ ๑๒ ก.ย. ๖๕ - อยู่ระหว่างจัดทำราคากลาง

๑.๒) รายจ่ายประจำ งบประมาณรวม ๑๑,๒๓๖,๕๐๐ บาท มีหน่วยงาน  
รับผิดชอบประกอบด้วย

หน่วยดำเนินการ	จำนวนโครงการ/ กิจกรรม	ผลการดำเนินงาน
๑. สำนักงานพลังงาน จังหวัดจันทบุรี	๑ โครงการ ๑ กิจกรรม	- อนุมัติโครงการแล้วเมื่อวันที่ ๑๓ ก.ย.๖๕ - อยู่ระหว่างดำเนินงานตามกิจกรรม กำหนดอบรม ๕ รุ่น รุ่นที่ ๑ วันที่ ๑๔ - ๑๘ พ.ย.๖๕ / รุ่นที่ ๒ วันที่ ๒๘ พ.ย. - ๒ ธ.ค.๖๕ /รุ่นที่ ๓ วันที่ ๑๙ - ๒๓ ธ.ค.๖๕ /รุ่นที่ ๔ วันที่ ๑๖-๒๐ ม.ค. ๖๖ /รุ่นที่ ๕ วันที่ ๖ - ๑๐ ก.พ.๖๖
๒. ศูนย์วิจัยพืชสวน จันทบุรี	๑ โครงการ ๑ กิจกรรม	- อนุมัติโครงการแล้วเมื่อวันที่ ๑๒ ก.ย. ๖๕ - อยู่ระหว่างรอรูเรียนออกผลผลิต และจะกำหนด หัวระยะเวลาการฝึกอบรมต่อไป
๓. สำนักวิจัยและพัฒน การเกษตรเขตที่ ๖	๑ โครงการ ๑ กิจกรรม	- อนุมัติโครงการแล้วเมื่อวันที่ ๑๒ ก.ย. ๖๕ - กำหนดอบรมเดือน พ.ย. ๖๕ - จัดทำแปลงต้นแบบประมาณต้นเดือน ม.ค.๖๖
๔. สำนักงานเกษตรและ สหกรณ์จังหวัดจันทบุรี	๑ โครงการ ๑ กิจกรรม	- ยังไม่ได้เสนอขออนุมัติโครงการ
๕. สนง.ทรัพยากรธรรมชาติ และสิ่งแวดล้อมจังหวัด จันทบุรี	๑ โครงการ ๑ กิจกรรม	- อนุมัติโครงการแล้วเมื่อวันที่ ๑๓ ก.ย. ๖๕ - กำหนดแผนจัดกิจกรรมค้ำน้ำเก็บขยะ ครั้งที่ ๑ ประมาณกลางเดือนธันวาคม ๒๕๖๕ (ดำเนินการ ๑๐ ครั้ง)

๒. ผลการเบิกจ่ายและผลการใช้จ่ายงบประมาณโครงการตามแผนปฏิบัติราชการ  
ประจำปีงบประมาณ พ.ศ. ๒๕๖๖ ของจังหวัดจันทบุรี ข้อมูลจากระบบ GFMS ณ วันที่  
๑๑ พฤศจิกายน ๒๕๖๕ ดังนี้

(๑) ผลการใช้จ่ายงบประมาณ

งบรายจ่าย	วงเงิน งบประมาณ หลังปรับปรุง	ผลการใช้จ่ายงบประมาณ ณ วันที่ 11 พ.ย.65		เป้าหมาย ใช้จ่าย (สะสม) ไตรมาส 1	สถานะเทียบกับเป้าหมาย ไตรมาส 1
		วงเงิน (ลบ.)	ร้อยละ		
ภาพรวม	192,677,500	1.0560	0.54	34.08	-33.54
รายจ่ายประจำ	20,236,500	1.0560	5.21	35.33	-30.12
รายจ่ายลงทุน	172,441,000	0	0	28.96	-28.96

## (๒) ผลการเบิกจ่ายงบประมาณ

งบรายจ่าย	วงเงิน งบประมาณ หลังปรับปรุง	ผลการเบิกจ่าย ณ วันที่ 11 พ.ย.65		เป้าหมาย เบิกจ่าย (สะสม) ไตรมาส 1	สถานะเทียบ กับเป้าหมาย ไตรมาส 1
		วงเงิน (ลบ.)	ร้อยละ		
ภาพรวม	192,677,500	0.990	0.51	32.00	-31.49
รายจ่ายประจำ	20,236,500	0.990	4.89	35.00	-30.11
รายจ่ายลงทุน	172,441,000	0	0	19.00	-19.00

ทั้งนี้ ณ วันที่ ๑๑ พฤศจิกายน ๒๕๖๕ ผลการใช้จ่ายงบประมาณของจังหวัด เป็นลำดับที่ ๑๙ ของประเทศ และผลการเบิกจ่ายงบประมาณของจังหวัด เป็นลำดับที่ ๑๑ ของประเทศ

เกษตรและสหกรณ์จังหวัดจันทบุรี ชี้แจงต่อที่ประชุมว่า โครงการขยายช่องทางการตลาดและการส่งออกสินค้าเกษตรและผลิตภัณฑ์เกี่ยวเนื่องที่มีคุณภาพสู่สากล กิจกรรมจันทบุรีเกษตรแฟร์ งบประมาณ ๖,๖๕๐,๐๐๐ บาท ขณะอยู่ระหว่างการประชุมหารือกับหน่วยงานที่เกี่ยวข้องเพื่อจัดทำร่างขอบเขตของกิจกรรม และคาดว่าจะดำเนินการจัดกิจกรรมในห้วงเดือนพฤษภาคม ๒๕๖๖

รองผู้ว่าราชการจังหวัดจันทบุรี ได้มีข้อเสนอแนะว่า ขอให้สำนักงานเกษตรและสหกรณ์จังหวัดจันทบุรีเร่งรัดในการดำเนินการ เนื่องจากมีกระบวนการในการขอโอนเปลี่ยนกิจกรรมที่ต้องขอความเห็นชอบจาก ก.บ.จ. จึงขอให้นำเสนอการขอโอนเปลี่ยนแปลงรายละเอียดกิจกรรมต่อ ก.บ.จ. ภายในเดือนธันวาคม ๒๕๖๕

จึงเสนอที่ประชุมเพื่อโปรดทราบ

มติที่ประชุม

รับทราบ และมีข้อเสนอแนะให้จังหวัดเร่งรัดหน่วยงานที่ยังไม่ได้เสนอโครงการให้เร่งดำเนินการในส่วนที่เกี่ยวข้องต่อไป

ระเบียบวาระที่ ๓.๒

การสำรวจและทำรายงานสิ่งปลูกสร้าง ครุภัณฑ์ ระบบเทคโนโลยีสารสนเทศและระบบอื่นในจังหวัด ภายใต้พระราชกฤษฎีกาว่าด้วยการบริหารงานเชิงพื้นที่แบบบูรณาการ พ.ศ. ๒๕๖๕

กระทรวงมหาดไทยแจ้งว่า ด้วยพระราชกฤษฎีกาว่าด้วยการบริหารงานเชิงพื้นที่แบบบูรณาการ พ.ศ. ๒๕๖๕ ได้ประกาศในราชกิจจานุเบกษา วันที่ ๑๙ สิงหาคม ๒๕๖๕ มาตรา ๖๒ กำหนดว่า ภายในหนึ่งปีนับแต่วันที่พระราชกฤษฎีกานี้ใช้บังคับ ให้ผู้ว่าราชการจังหวัดสำรวจและทำรายงานสิ่งปลูกสร้าง ครุภัณฑ์ ระบบเทคโนโลยีสารสนเทศและระบบอื่นในจังหวัด ซึ่งไม่มีการดูแล บำรุงรักษา ไม่มีการใช้ประโยชน์หรือใช้ประโยชน์ไม่ได้ รวมทั้งที่ชำรุดทรุดโทรมจนไม่อาจใช้ประโยชน์ตามวัตถุประสงค์ที่จัดซื้อจัดจ้างมาโดยแยกประเภท และระบุหน่วยงานผู้จัดซื้อจัดจ้าง หน่วยงานผู้ปกครอง ดูแล บำรุงรักษา หรือใช้ประโยชน์ และสาเหตุที่ก่อให้เกิดสภาพดังกล่าวพร้อมข้อเสนอแนะในการแก้ไขปัญหาแล้วแจ้งให้นายกรัฐมนตรี รัฐมนตรีว่าการกระทรวงการคลัง รัฐมนตรีว่าการกระทรวงมหาดไทย และผู้อำนวยการสำนักงบประมาณทราบเพื่อดำเนินการแก้ไขปัญหาต่อไป ประกอบกับคณะกรรมการนโยบายการบริหารงานเชิงพื้นที่แบบบูรณาการ (ก.น.บ.) ในการประชุมครั้งที่ ๑/๒๕๖๕ เมื่อวันที่ ๑๙ ตุลาคม ๒๕๖๕ ได้มีมติเห็นชอบแนวทางการสำรวจทรัพย์สินระดับจังหวัดตามมาตรา ๖๒

### ข้อสั่งการของกระทรวงมหาดไทย

๑. แต่งตั้งคณะทำงานสำรวจและทำรายงานสิ่งปลูกสร้าง ครุภัณฑ์ ระบบเทคโนโลยีสารสนเทศและระบบอื่นในจังหวัด ซึ่งไม่มีการดูแล บำรุงรักษา ไม่มีการใช้ประโยชน์หรือใช้ประโยชน์ไม่ได้ รวมทั้งที่ชำรุดทรุดโทรมจนไม่อาจใช้ประโยชน์ตามวัตถุประสงค์ที่จัดซื้อจัดจ้างมา โดยมีองค์ประกอบ ดังนี้

- |  |                          |
|--|--------------------------|
| ๑) ผู้ว่าราชการจังหวัด   | ประธานคณะทำงาน           |
| ๒) รองผู้ว่าราชการจังหวัด (ที่ผู้ว่าราชการจังหวัดมอบหมาย)              | รองประธานคณะทำงาน        |
| ๓) หัวหน้าส่วนราชการ/หัวหน้าหน่วยงานที่เป็นผู้แทนแต่ละกระทรวง คณะทำงาน |                          |
| ๔) ผู้ที่ผู้ว่าราชการจังหวัดเห็นสมควร                                  | คณะทำงาน                 |
| ๕) นายอำเภอทุกอำเภอ  | คณะทำงาน                 |
| ๖) คลังจังหวัด   | เลขานุการคณะทำงาน        |
| ๗) ธนารักษ์พื้นที่   | ผู้ช่วยเลขานุการคณะทำงาน |
| ๘) หัวหน้าสำนักงานจังหวัด  | ผู้ช่วยเลขานุการคณะทำงาน |
- และให้มีอำนาจหน้าที่ ดังนี้

๑) สำรวจและทำรายงานสิ่งปลูกสร้าง ครุภัณฑ์ ระบบเทคโนโลยีสารสนเทศและระบบอื่นในจังหวัดจากทุกแหล่งงบประมาณ ซึ่งไม่มีการดูแลบำรุงรักษา ไม่มีการใช้ประโยชน์หรือใช้ประโยชน์ไม่ได้ รวมทั้งที่ชำรุดทรุดโทรมจนไม่อาจใช้ประโยชน์ตามวัตถุประสงค์ที่จัดซื้อจัดจ้างมาโดยแยกเป็นประเภท และระบุหน่วยงานผู้จัดซื้อจัดจ้าง หน่วยงานผู้ปกครองดูแล บำรุงรักษา หรือใช้ประโยชน์ และสาเหตุที่ก่อให้เกิดสภาพดังกล่าว

๒) กำกับ ให้คำแนะนำในการแก้ไขปัญหา สิ่งปลูกสร้าง ครุภัณฑ์ ระบบเทคโนโลยีสารสนเทศและระบบอื่นซึ่งไม่มีการดูแล บำรุงรักษา ไม่มีการใช้ประโยชน์

๓) มอบหมายให้มีการดูแลบำรุงรักษาสิ่งปลูกสร้าง ครุภัณฑ์ ระบบเทคโนโลยีสารสนเทศและระบบอื่นในจังหวัด

๒. สำรวจและทำรายงานสิ่งปลูกสร้าง ครุภัณฑ์ ระบบเทคโนโลยีสารสนเทศและระบบอื่นในจังหวัด สาเหตุที่ก่อให้เกิดปัญหาพร้อมข้อเสนอแนะ โดยจัดส่งผลสำรวจฯ ให้กระทรวงมหาดไทย ภายในวันที่ ๓ กุมภาพันธ์ ๒๕๖๖

ทั้งนี้ จังหวัดจะได้ดำเนินการในส่วนที่เกี่ยวข้องต่อไป

จึงเสนอที่ประชุมมาเพื่อโปรดทราบ

มติที่ประชุม

ระเบียบวาระที่ ๓.๓

รับทราบ

นโยบาย หลักเกณฑ์ วิธีการจัดทำแผนพัฒนาจังหวัด และแผนพัฒนากลุ่มจังหวัด พ.ศ. ๒๕๖๖ - ๒๕๗๐ ฉบับทบทวน ประจำปีงบประมาณ พ.ศ. ๒๕๖๗ และหลักเกณฑ์ การจัดทำแผนปฏิบัติการของจังหวัดและกลุ่มจังหวัด ประจำปีงบประมาณ พ.ศ. ๒๕๖๗

๑. สำนักงานสภาพัฒนาการเศรษฐกิจและสังคมแห่งชาติแจ้งว่า คณะรัฐมนตรีมีมติ เมื่อวันที่ ๑๕ พฤศจิกายน ๒๕๖๕ เห็นชอบเป้าหมายและแนวทางการพัฒนาภาค พ.ศ. ๒๕๖๖ - ๒๕๗๐ และนโยบาย หลักเกณฑ์ และวิธีการจัดทำแผนของจังหวัดและกลุ่มจังหวัด ประจำปีงบประมาณ พ.ศ. ๒๕๖๖-๒๕๗๐ ตามที่คณะกรรมการนโยบายการบริหารงานเชิงพื้นที่แบบบูรณาการ (ก.น.บ.) ครั้งที่ ๑/๒๕๖๕ เมื่อวันที่ ๑๙ ตุลาคม ๒๕๖๕ เสนอ ดังนี้

- (๑) เป้าหมายและแนวทางการพัฒนาภาค พ.ศ. ๒๕๖๖ – ๒๕๗๐
- (๒) นโยบาย หลักเกณฑ์ วิธีการจัดทำแผนพัฒนาจังหวัด และแผนพัฒนากลุ่มจังหวัด พ.ศ. ๒๕๖๖ – ๒๕๗๐ ฉบับทบทวน ประจำปีงบประมาณ พ.ศ. ๒๕๖๗
- (๓) หลักเกณฑ์การจัดทำแผนปฏิบัติการของจังหวัดและกลุ่มจังหวัด ประจำปีงบประมาณ พ.ศ. ๒๕๖๗
- (๔) แนวทางการกำหนดกรอบการจัดสรรงบประมาณ ประจำปีงบประมาณ พ.ศ. ๒๕๖๗
- (๕) หลักเกณฑ์การปรับปรุงแผนปฏิบัติการประจำปี และการเปลี่ยนแปลงโครงการของจังหวัดและกลุ่มจังหวัด ประจำปีงบประมาณ พ.ศ. ๒๕๖๖
- (๖) ปฏิทินการดำเนินงาน ประจำปีงบประมาณ พ.ศ. ๒๕๖๖

## ๒. เป้าหมายการพัฒนาภาคตะวันออก โดยสรุป ดังนี้

ทิศทางการพัฒนาภาคตะวันออกในช่วงแผนพัฒนาฯ ฉบับที่ ๑๓ มุ่งเน้นการพัฒนาที่สอดคล้องกับศักยภาพและบริบทของภาคให้เป็น “ฐานเศรษฐกิจสีเขียวชั้นนำของอาเซียน ควบคู่กับคุณภาพการดำรงชีวิตของประชาชนที่ดี” มีเป้าหมายการพัฒนาที่มุ่งเศรษฐกิจให้เกิดการขยายตัวอย่างต่อเนื่องและยั่งยืน และเกิดการกระจายรายได้อย่างทั่วถึงทุกพื้นที่ ควบคู่กับคุณภาพชีวิตของประชาชนที่ดี โดยมีตัวชี้วัดและค่าเป้าหมาย (๑) อัตราการขยายตัวผลิตภัณฑ์ภาคตะวันออกเฉลี่ย ร้อยละ ๖.๐ ต่อปี (๒) สัมประสิทธิ์ความไม่เสมอภาค (Gini Coefficient) ในการกระจายรายได้ของภาคตะวันออก ลดลงต่ำกว่า ๐.๓๙๒

### แนวทางการพัฒนา

๑. พัฒนาอุตสาหกรรมเป้าหมายให้เป็นกำลังหลักในการขับเคลื่อนเศรษฐกิจสีเขียวของภาคตะวันออก
๒. พัฒนาการเกษตรคุณภาพให้เชื่อมโยงสู่การผลิตและแปรรูปสินค้าเกษตรปลอดภัยสู่ห่วงโซ่การผลิตในระดับประเทศ และการให้บริการส่งเสริมสุขภาพ
๓. ยกระดับการท่องเที่ยวของภาคตะวันออกสู่การเป็นจุดหมายการท่องเที่ยวของโลกที่เน้นคุณภาพและความยั่งยืน
๔. พัฒนาเขตพัฒนาเศรษฐกิจพิเศษจังหวัดสระแก้วและตราด รวมทั้งพื้นที่เศรษฐกิจชายแดนที่มีศักยภาพให้เป็นประตูเชื่อมโยงการค้า การลงทุนที่ทันสมัยกับประเทศเพื่อนบ้าน
๕. พัฒนาพื้นที่และเมืองให้เป็นเมืองอัจฉริยะนำอยู่ เพื่อเสริมสร้างคุณภาพชีวิตที่ดีให้กับประชาชนทุกกลุ่มในพื้นที่
๖. อนุรักษ์ฟื้นฟูทรัพยากรธรรมชาติและสิ่งแวดล้อม ตลอดจนเพิ่มประสิทธิภาพการรับมือภัยพิบัติทางธรรมชาติและผลกระทบจากการเปลี่ยนแปลงสภาพภูมิอากาศ

๓. สรุปนโยบาย หลักเกณฑ์ วิธีการจัดทำแผนพัฒนาจังหวัด พ.ศ. ๒๕๖๖ – ๒๕๗๐ ฉบับทบทวน ประจำปีงบประมาณ พ.ศ. ๒๕๖๗ และหลักเกณฑ์การจัดทำแผนปฏิบัติการของจังหวัดประจำปีงบประมาณ พ.ศ. ๒๕๖๗

### ๓.๑ นโยบายในการจัดทำแผนพัฒนาจังหวัด

๑) ยึดยุทธศาสตร์ชาติ (พ.ศ. ๒๕๖๑-๒๕๘๐) แผนแม่บทภายใต้ยุทธศาสตร์ชาติ แผนพัฒนาเศรษฐกิจและสังคมแห่งชาติ นโยบายและแผนระดับชาติว่าด้วยความมั่นคงแห่งชาติ นโยบายรัฐบาล รวมทั้งแผนรายสาขา แผนเฉพาะด้านต่าง ๆ ที่ผ่านความเห็นชอบจากคณะรัฐมนตรีแล้ว และข้อสั่งการของนายกรัฐมนตรี เป็นกรอบการดำเนินงานจัดทำแผน

- ๒) ให้ความสำคัญกับเป้าหมายและแนวทางการพัฒนาภาค
- ๓) ให้ใช้กระบวนการประชาคมแบบมีส่วนร่วมของทุกภาคส่วน
- ๔) มีการประสานแผนระดับพื้นที่ในลักษณะ One Plan รวบรวมจัดลำดับความสำคัญของปัญหา ความต้องการของพื้นที่ผ่านกลไกหมู่บ้าน/ชุมชน ท้องถิ่น อำเภอ
- ๕) กำหนดเป้าหมายและตัวชี้วัดที่ชัดเจนเพื่อประเมินผลการดำเนินงานและผลสัมฤทธิ์ของแผน
- ๖) เสนอแผนพัฒนาในปีแรกของช่วงแผน ทบทวน/ปรับปรุงแผนพัฒนา ระหว่างช่วงแผนได้เมื่อสถานการณ์มีการเปลี่ยนแปลงอย่างมีนัยสำคัญไม่จำเป็นต้องปรับปรุงแผนพัฒนาทุกปี

### ๓.๒ หลักเกณฑ์และวิธีการจัดทำแผนพัฒนาจังหวัด

- ๑) ขอบเขตของแผนพัฒนาจังหวัด เป็นแผนที่มีความครอบคลุมทุกมิติ การพัฒนามุ่งตอบสนองความต้องการและแก้ไขปัญหาที่สำคัญของจังหวัดและขับเคลื่อนประเด็นการพัฒนาจังหวัดที่สอดคล้องกับยุทธศาสตร์ชาติ แผนระดับชาติ นโยบายรัฐบาล และเป้าหมายหมายและแนวทางการพัฒนาภาค ตามศักยภาพและโอกาสของพื้นที่
- ๒) กำหนดให้จังหวัดส่งแผนพัฒนาจังหวัด พ.ศ. ๒๕๖๖ - ๒๕๗๐ (ฉบับทบทวน) ประจำปีงบประมาณ พ.ศ. ๒๕๖๗ และแผนปฏิบัติการราชการประจำปีงบประมาณ พ.ศ. ๒๕๖๗ และจัดส่งให้ทีมบูรณาการกลาง **ภายในวันที่ ๒๘ พฤศจิกายน ๒๕๖๕**
- ๓) องค์ประกอบของแผนพัฒนาจังหวัด ประกอบไปด้วย ข้อมูลเพื่อการพัฒนา และประเด็นการพัฒนาจังหวัด
- ๔) ให้จังหวัดดำเนินการจัดประชุมปรึกษาหารือตามมาตรา ๒๔ แห่งพระราชกฤษฎีกาว่าด้วยการบริหารงานเชิงพื้นที่แบบบูรณาการ พ.ศ. ๒๕๖๕

**๓.๓ หลักเกณฑ์การจัดทำแผนปฏิบัติการของจังหวัดประจำปีงบประมาณ พ.ศ. ๒๕๖๗** โดยคำของบประมาณของจังหวัดจะต้องเป็นไปตามหลักเกณฑ์ ดังนี้

#### ๑) หลักเกณฑ์การจัดทำโครงการ

- (๑) มีความสอดคล้องและเชื่อมโยงของแผน
- (๒) มีความพร้อมและความเหมาะสมของโครงการ มีหลักเกณฑ์ ดังนี้
  - (๒.๑) มีรายละเอียดข้อมูลที่ครบถ้วนตามแบบฟอร์มที่ ก.น.บ. กำหนด พื้นที่มีความพร้อม สามารถดำเนินการได้ทันที หากไม่ครบถ้วนโครงการนั้นจะไม่ได้รับการพิจารณา
  - (๒.๒) ต้องดำเนินการโดยหน่วยงานที่มีภารกิจรับผิดชอบโดยตรง ตามกฎหมายในกรณีที่มีสินทรัพย์ที่เกิดจากการดำเนินโครงการ ต้องมีการตั้งงบประมาณ สำหรับบริหารจัดการและบำรุงรักษาต่อไป โดยต้องมีการจัดทำบันทึกข้อตกลงระหว่างจังหวัดกับหน่วยงานแนบมาพร้อมทั้งคำขอโครงการ หากไม่มีโครงการนั้นจะไม่ได้รับการพิจารณา
  - (๒.๓) โครงการต้องมีความเหมาะสมและเป็นไปได้ ทั้งด้านเทคนิค กายภาพ งบประมาณ ได้รับอนุมัติ/อนุญาตจากเจ้าของพื้นที่ และต้องดำเนินการได้แล้วเสร็จภายในปีงบประมาณ)
  - (๒.๔) มีความคุ้มค่า
  - (๓) สามารถเสนอโครงการที่ใช้ระยะเวลาในการดำเนินการต่อเนื่องได้ โดยแบ่งระยะเวลาเป็นรายปี (Phasing) พร้อมแสดงเหตุผลความจำเป็น

(๔) โครงการที่มีการใช้ระยะเวลาในการดำเนินการต่อเนื่อง และโครงการที่ ดำเนินการเป็นประจำทุกปี ต้องรายงานความสำเร็จของการดำเนินงานที่ผ่านมา

(๕) ต้องเสนอโครงการโดยจัดลำดับความสำคัญโดยรวมรายโครงการ สำหรับโครงการด้านโครงสร้างพื้นฐาน เช่น ถนน แห่ลงน้ำ ไฟฟ้าส่องสว่าง เชื่อมป้องกันตลิ่ง ให้จัดลำดับความสำคัญของกิจกรรมภายใต้โครงการ เพื่อประกอบการพิจารณาด้วย

(๖) **ข้อกำหนดลักษณะและคุณสมบัติเฉพาะของโครงการ มีดังนี้**

(๖.๑) ไม่เป็นการจัดซื้อวัสดุครุภัณฑ์เพื่อแจกจ่ายแก่ประชาชน โดยตรงสำหรับโครงการส่งเสริมและพัฒนาอาชีพจะสนับสนุนเฉพาะวัสดุประกอบการฝึกอบรม

(๖.๒) ไม่เป็นการจัดซื้อครุภัณฑ์เพื่อใช้งานตามภารกิจปกติของส่วนราชการ

(๖.๓) ไม่เป็นค่าใช้จ่ายสำหรับการปรับปรุง/ซ่อมแซม/ก่อสร้าง อาคารสถานที่ และระบบสาธารณูปโภคของส่วนราชการ ยกเว้นค่าใช้จ่ายในการบำรุง ดูแล รักษา หรือค่าสาธารณูปโภคฯ ของสินทรัพย์ที่เกิดจากโครงการตามแผนปฏิบัติราชการประจำปี ของจังหวัด และอยู่ระหว่างการโอนสินทรัพย์ให้ส่วนราชการ โดยให้เจียดจ่ายจากเงินเหลือจ่าย ของงบจังหวัดเป็นลำดับแรก และจากงบบริหารจัดการเป็นลำดับต่อมา

(๖.๔) ต้องไม่มีวัตถุประสงค์หลักเกี่ยวกับการศึกษา ฝึกอบรม ศึกษาดูงาน **เว้นแต่** ฝึกอบรมด้านอาชีพ ด้านความมั่นคง หรือเป็นประเด็นสำคัญของจังหวัดและ กลุ่มจังหวัด ซึ่งต้องมีการระบุไว้ในส่วนของประเด็นปัญหาและความต้องการเชิงพื้นที่ และบทวิเคราะห์ของแผนพัฒนาจังหวัด โดยกลุ่มเป้าหมายต้องไม่ใช่เจ้าหน้าที่ของรัฐ และไม่ใช้ กลุ่มเป้าหมายเดียวกับส่วนราชการอื่น

(๖.๕) ต้องไม่เป็นกิจกรรมย่อย ควรบูรณาการกิจกรรมประเภทเดียวกัน หรือเกี่ยวข้องกันเข้าด้วยกัน

(๖.๖) ต้องไม่เป็นการเดินทางไปต่างประเทศ **เว้นแต่** เป็นกิจกรรมที่มีข้อผูกพันในเรื่องการเจรจาการค้าและการลงทุน การท่องเที่ยว และการเสริมสร้างความสัมพันธ์กับประเทศในกลุ่มประชาคมอาเซียน และต้องจัดทำรายงานผลการดำเนินงาน ที่ตอบสนองต่อแนวทางการพัฒนาจังหวัด รวมทั้งผลลัพธ์และประโยชน์ที่เกิดขึ้นกับพื้นที่ จังหวัด โดยจัดส่งรายงานผลให้ฝ่ายเลขานุการ ก.น.บ. ทราบ ภายใน ๔๕ วันหลังการเดินทาง

๒) ให้จังหวัดจัดทำแบบสรุปแผนงานโครงการที่จะขอรับการสนับสนุนจาก กระทรวง/กรม (แบบ จ.๓) เพื่อดำเนินการให้สอดคล้องตามความต้องการของแผนจังหวัดโดย เสนอแผนงานโครงการที่มีลำดับความสำคัญสูงและมีผลกระทบ (Impact) สูงต่อการพัฒนา จังหวัด ไม่เกิน ๑๐ โครงการ ซึ่งกระทรวงมหาดไทยเป็นผู้ประมวลรวบรวม และประสานแจ้ง กระทรวงเพื่อรับไปพิจารณาบรรจุในแผนปฏิบัติการของกระทรวง/กรมต่อไป

๓) ให้คณะกรรมการบริหารงานจังหวัดแบบบูรณาการ (ก.บ.จ.) เสนอโครงการโดยมีการจัดลำดับความสำคัญของโครงการ เพื่อพิจารณากลับกรองตามขั้นตอนต่อไป และกำหนดให้จังหวัดจัดส่งแผนปฏิบัติราชการประจำปีงบประมาณ พ.ศ. ๒๕๖๗ ให้ที่มบูรณาการกลาง **ภายในวันจันทร์ที่ ๒๘ พฤศจิกายน ๒๕๖๕**

๔) ให้จังหวัดสรุปรายการโครงการ กิจกรรม และงบประมาณที่ได้ดำเนินการ ตามแผนปฏิบัติราชการประจำปีของจังหวัด พร้อมทั้งผลผลิต ผลสัมฤทธิ์ และปัญหาอุปสรรค ในการดำเนินโครงการในระบบติดตามและประเมินผลแห่งชาติ (eMENSOCR) ภายใน ๓๐ วัน หลังสิ้นสุดปีงบประมาณ

๔. กรอบการจัดสรรงบประมาณจังหวัดจันทบุรี ๒๐๖.๙๙๔๘ ล้านบาท งบบริหารจัดการของจังหวัด ๙.๐๐๐๐ ล้านบาท รวมเป็น ๒๑๕.๙๙๔๘ ล้านบาท โดยให้จังหวัดเสนอโครงการไม่น้อยกว่า ๑.๕ เท่า (๓๒๓.๙๙๒๒ ล้านบาท) แต่ไม่เกิน ๒ เท่า (๔๓๑.๙๘๙๖ ล้านบาท) ของกรอบการจัดสรรงบประมาณ หากเสนอเกินกรอบดังกล่าว จะพิจารณาตามลำดับความสำคัญของโครงการเฉพาะที่อยู่ในกรอบวงเงินงบประมาณ ๒ เท่า เท่านั้น

๕. หลักเกณฑ์การปรับปรุงแผนปฏิบัติการราชการประจำปี และการเปลี่ยนแปลงโครงการของจังหวัด ประจำปีงบประมาณ พ.ศ. ๒๕๖๖

การเปลี่ยนแปลงโครงการทุกกรณี ให้ผู้ว่าราชการจังหวัดดำเนินการตามระเบียบการบริหารงบประมาณที่เกี่ยวข้องและให้ดำเนินการตามหลักเกณฑ์ของ ก.น.บ. ทั้งกรณีงบประมาณปกติและงบประมาณเหลือจ่าย ดังนี้

๑) กรณี มีความจำเป็นเร่งด่วนที่จะต้องเสนอโครงการใหม่ ซึ่งไม่อยู่ในแผนปฏิบัติการราชการประจำปีของจังหวัด ให้จังหวัดจัดทำโครงการใหม่ตามหลักเกณฑ์การจัดทำแผนปฏิบัติการประจำปี โดยให้ผู้ว่าราชการจังหวัดนำเสนอโครงการเพื่อขอความเห็นชอบจาก ก.บ.จ. ทั้งนี้ เมื่อ ก.บ.จ. ให้ความเห็นชอบในการปรับแผนปฏิบัติการประจำปีของจังหวัด พร้อมทั้งเห็นชอบการโอนเปลี่ยนแปลงงบประมาณรายจ่ายของจังหวัดให้ผู้ว่าราชการจังหวัดจัดส่งคำขอเปลี่ยนแปลงโครงการตามแบบฟอร์มที่กำหนด มายังฝ่ายเลขานุการคณะกรรมการประจำภาค หรือคณะกรรมการที่ ก.น.บ. มอบหมาย เพื่อพิจารณากลับกรอง และเสนอขอความเห็นชอบจากประธานอนุกรรมการประจำภาค หรือประธานอนุกรรมการที่ ก.น.บ. มอบหมาย **ภายในวันอังคารที่ ๑๕ สิงหาคม ๒๕๖๖**

๒) การเปลี่ยนแปลงโครงการตามแผนปฏิบัติการประจำปีของจังหวัด ในกรณีอื่นๆ ให้เป็นอำนาจของ ก.บ.จ. พิจารณาให้ความเห็นชอบ โดยหรือสำนักงบประมาณ และดำเนินการตามระเบียบการบริหารงบประมาณที่เกี่ยวข้องอย่างเคร่งครัด

๓) กรณีการขอโอนเปลี่ยนแปลงโครงการเพื่อชดเชยเงินถูกพับไปของจังหวัด เฉพาะงบประมาณประจำปี พ.ศ. ๒๕๕๗ - ๒๕๖๓ ให้จังหวัดใช้งบประมาณเหลือจ่ายจากงบประมาณรายจ่ายปีปัจจุบัน หรือขอปรับแผนการปฏิบัติงานและแผนการใช้จ่ายงบประมาณจากโครงการที่ไม่สามารถดำเนินการได้หรือดำเนินการไม่แล้วเสร็จ ไปชดเชยเงินที่ถูกพับไป ทั้งนี้ ให้จังหวัดเร่งดำเนินการใช้งบประมาณเหลือจ่ายไปชดเชยเงินถูกพับไปให้แล้วเสร็จก่อนเสนอดำเนินโครงการใหม่

๔) กรณี การใช้งบประมาณของจังหวัด เพื่อดำเนินการตามคำชี้ขาดของอนุญาโตตุลาการ ให้จังหวัดใช้งบประมาณเหลือจ่ายจากงบประมาณรายจ่ายปีปัจจุบัน หรือขอปรับแผนการปฏิบัติงานและแผนการใช้จ่ายงบประมาณจากโครงการที่ไม่สามารถดำเนินการได้หรือดำเนินการไม่แล้วเสร็จ ไปชำระหนี้ตามคำชี้ขาดของอนุญาโตตุลาการได้ เฉพาะโครงการที่ดำเนินการตามแผนปฏิบัติการประจำปีของจังหวัดเท่านั้น สำหรับกลุ่มจังหวัดเดิมให้เสนอขอความเห็นชอบและขอใช้งบประมาณจากกลุ่มจังหวัดที่จังหวัดสังกัดในปัจจุบัน (กลุ่มจังหวัดใหม่)

๕) สำหรับการเปลี่ยนแปลงโครงการนอกเหนือจากกรณีดังกล่าวข้างต้นให้จังหวัดดำเนินการตามระเบียบการบริหารงบประมาณที่เกี่ยวข้อง ทั้งนี้ การเปลี่ยนแปลงโครงการทุกกรณี ต้องเป็นผลที่เกิดขึ้นจากการดำเนินโครงการและใช้จ่ายงบประมาณตามแผนปฏิบัติการประจำปีของจังหวัดเท่านั้น เนื่องจากอยู่ในอำนาจหน้าที่กำกับดูแลของ ก.น.บ.

๖) ให้ ก.บ.จ. รายงานผลการเปลี่ยนแปลงโครงการทั้งหมดให้คณะอนุกรรมการประจำภาค หรือคณะอนุกรรมการที่ ก.น.บ. มอบหมายทราบ ตามแบบฟอร์มที่กำหนดภายใน ๓๐ วัน หลังจากสิ้นสุดปีงบประมาณ

จึงเรียนที่ประชุมมาเพื่อโปรดทราบ

มติที่ประชุม  
ระเบียบวาระที่ ๓.๔

รับทราบ

สรุปผลการประชุมปรึกษาหารือเพื่อรับฟังความคิดเห็นเกี่ยวกับแผนพัฒนาจังหวัด ๕ ปี (พ.ศ. ๒๕๖๖ – ๒๕๗๐) ฉบับทบทวนปี พ.ศ. ๒๕๖๗ ตามมาตรา ๑๙ แห่งพระราชกฤษฎีกาว่าด้วยการบริหารงานจังหวัดแบบบูรณาการ พ.ศ. ๒๕๕๑

สำนักงานจังหวัดในฐานะฝ่ายเลขานุการ ก.บ.จ. ได้จัดทำร่างแผนพัฒนาจังหวัด พ.ศ. ๒๕๖๖ – ๒๕๗๐ ฉบับทบทวน ประจำปีงบประมาณ พ.ศ. ๒๕๖๗ ซึ่งจังหวัดได้ดำเนินการจัดประชุมรับฟังความคิดเห็นเกี่ยวกับแผนพัฒนาจังหวัดฉบับดังกล่าวเรียบร้อยแล้ว เมื่อวันที่ ๑๒ กันยายน ๒๕๖๕ สรุปผลการประชุม ดังนี้

#### เป้าหมายการพัฒนาจังหวัด พ.ศ. ๒๕๖๖ – ๒๕๗๐ (วิสัยทัศน์)

จังหวัดจันทบุรี เมืองแห่งความสุข สร้างสรรค์เศรษฐกิจมูลค่าสูง บนพื้นฐานของการพัฒนาอย่างยั่งยืน

#### ตัวชี้วัดความสำเร็จตามเป้าหมายการพัฒนาจังหวัด

๑. อัตราการเปลี่ยนแปลงของผลิตภัณฑ์มวลรวมจังหวัด (GPP) เพิ่มขึ้น
๒. สัมประสิทธิ์ความไม่เสมอภาค (Gini Coefficient) ด้านการกระจายรายได้ของจังหวัดลดลง

#### ประเด็นการพัฒนาจังหวัด

จังหวัดจันทบุรี ได้กำหนดประเด็นการพัฒนาในช่วงปีงบประมาณ พ.ศ. ๒๕๖๖ – ๒๕๗๐ ฉบับทบทวน ประจำปีงบประมาณ พ.ศ. ๒๕๖๗ จำนวน ๕ ประเด็นการพัฒนา ดังนี้

**ประเด็นการพัฒนา ๑ พัฒนาศักยภาพการผลิต แปรรูป เป็นศูนย์รวบรวมและกระจายสินค้าเกษตรที่มีมูลค่าสูงที่เป็นมิตรต่อสิ่งแวดล้อม**

##### แนวทางการพัฒนา :

๑) เสริมสร้างผลิตภาพการผลิต การเก็บเกี่ยว การจัดการหลังการเก็บเกี่ยว ผลไม้ ให้มีประสิทธิภาพและมาตรฐาน เป็นมิตรต่อสิ่งแวดล้อม และสอดคล้องกับความต้องการของตลาด

๒) เสริมสร้างศักยภาพของโครงสร้างพื้นฐาน ระบบโลจิสติกส์ ระบบฐานข้อมูลการเกษตรทั้งข้อมูลด้านการผลิต (Supply Side) และความต้องการผลผลิต (Demand Side) และผลิตภัณฑ์เกษตรทั้งในประเทศและต่างประเทศให้เหมาะสม

๓) พัฒนาการแปรรูปสินค้าเกษตรและผลิตภัณฑ์เกี่ยวเนื่องให้ได้มาตรฐาน มีมูลค่าสูงที่เป็นมิตรต่อสิ่งแวดล้อมและสอดคล้องกับความต้องการของตลาด

๔) พัฒนาศักยภาพและสร้างความมั่นคงให้เกษตรกรและผู้ประกอบการด้านการเกษตร

๕) ประชาสัมพันธ์ และขยายช่องทางการตลาดและการส่งออกสินค้าเกษตร และผลิตภัณฑ์เกี่ยวเนื่องที่มีความปลอดภัยและตรงกับความต้องการของผู้บริโภค



๖) พัฒนาประสิทธิภาพการเพาะเลี้ยงและแปรรูปสัตว์น้ำเศรษฐกิจที่สำคัญของจังหวัดทั้งระบบ บนพื้นฐานการผลิตที่เป็นมิตรต่อสิ่งแวดล้อม

๗) พัฒนาประสิทธิภาพการผลิตพืชสมุนไพรและการแปรรูปผลิตภัณฑ์เพื่อสุขภาพและความงามที่มีคุณภาพและได้มาตรฐานความปลอดภัย ควบคู่กับการส่งเสริมแพทย์แผนไทยเพื่อการรักษาสุขภาพ

**ประเด็นการพัฒนาที่ ๒ ส่งเสริมขีดความสามารถอุตสาหกรรมอัญมณีและเครื่องประดับ รวมทั้งผลิตภัณฑ์ชุมชนให้มีมูลค่าสูงตามอัตลักษณ์ของจังหวัดจันทบุรี**

**แนวทางการพัฒนา :**

๑) จัดหาวัตถุดิบที่มีคุณภาพ มีปริมาณเพียงพอ และมีความน่าเชื่อถือสำหรับเจียรไนอัญมณีและเครื่องประดับ รวมทั้งสำหรับผลิตสินค้าชุมชน

๒) พัฒนาทักษะการผลิตให้กับบุคลากรและช่างฝีมือ ด้านอัญมณีและเครื่องประดับ และผลิตภัณฑ์ชุมชน และสามารถส่งต่อสู่คนรุ่นต่อไปอย่างไร้รอยต่อ

๓) รักษาและเพิ่มประสิทธิภาพการผลิตให้ได้ผลิตภัณฑ์ที่ได้มาตรฐานด้วยเทคโนโลยีสมัยใหม่ และภูมิปัญญาท้องถิ่น พร้อมทั้งยกระดับมาตรฐานการตรวจรับรองอัญมณี

๔) เสริมสร้างศักยภาพผู้ประกอบการ SMEs และวิสาหกิจชุมชน ให้มีความเข้มแข็ง

๕) ประชาสัมพันธ์และเพิ่มช่องทางการจัดจำหน่ายอัญมณีและเครื่องประดับ และผลิตภัณฑ์ชุมชน ทั้งตลาดภายในประเทศและต่างประเทศ พร้อมทั้งเชื่อมโยงสู่การท่องเที่ยวชุมชนและการค้าชายแดนของจังหวัด

**ประเด็นการพัฒนาที่ ๓ ยกกระดับพื้นที่เศรษฐกิจชายแดนให้ได้มาตรฐานมีมูลค่าทางเศรษฐกิจและความปลอดภัยสูง**

**แนวทางการพัฒนา :**

๑) พัฒนาด้านการค้า ตลาดการค้าชายแดน โครงสร้างพื้นฐาน และสิ่งอำนวยความสะดวก ให้มีความเหมาะสมและได้มาตรฐาน

๒) พัฒนาการให้บริการบริเวณจุดผ่านแดนให้มีประสิทธิภาพ รวดเร็ว และได้มาตรฐาน

๓) ปรับปรุงผังเมืองเฉพาะชุมชนชายแดนให้มีความพร้อมรองรับการขยายตัวของการค้าชายแดน

๔) พัฒนารูปแบบการบริหารจัดการแรงงานเฉพาะเขตพื้นที่ชายแดนภายใต้รูปแบบ “ประชารัฐ” อย่างเป็นระบบ

๕) ส่งเสริมและพัฒนาศักยภาพผู้ประกอบการค้าชายแดนและผ่านแดน

๖) ส่งเสริมการค้า การลงทุนบริเวณจุดผ่านแดน

๗) รักษาความมั่นคงตามแนวชายแดนในทุกมิติ บนพื้นฐานการมีส่วนร่วมของทุกภาคส่วน

**ประเด็นการพัฒนาที่ ๔ เสริมสร้างศักยภาพการท่องเที่ยวและผลิตภัณฑ์  
ท้องถิ่นที่เน้นคุณค่า อัตลักษณ์และความยั่งยืน**

**แนวทางการพัฒนา :**

๑) พัฒนาแหล่งท่องเที่ยวและธุรกิจบริการที่เกี่ยวข้องเนื่อง โครงสร้างพื้นฐาน  
และสิ่งอำนวยความสะดวกตามอัตลักษณ์ของพื้นที่ที่เป็นมิตรต่อสิ่งแวดล้อม และเหมาะสม  
สำหรับคนทุกช่วงอายุ

๒) ยกระดับการบริการด้านการท่องเที่ยวและธุรกิจเกี่ยวเนื่อง ด้วยการ  
พัฒนาทักษะบุคลากรและผู้ประกอบการในอุตสาหกรรมท่องเที่ยว และการสร้างการมี  
ส่วนร่วมของทุกภาคส่วน พร้อมทั้งส่งเสริมการใช้เทคโนโลยีสมัยใหม่ในการพัฒนาการให้บริการ

๓) พัฒนาการท่องเที่ยวให้สอดคล้องตามอัตลักษณ์และรูปแบบการท่องเที่ยว  
ของแต่ละพื้นที่ และสามารถเชื่อมโยงกับการท่องเที่ยวกระแสหลักและการท่องเที่ยวของ  
จังหวัดอื่นในภาคตะวันออกเฉียงเหนือ อาทิ การท่องเที่ยวชายทะเล การท่องเที่ยวเชิงการแพทย์  
(Medical Tourism) การท่องเที่ยวธุรกิจไมซ์ (MICE Business Travel) และการท่องเที่ยว  
เชิงกีฬา (Sport Tourism) เป็นต้น

๔) ยกระดับมาตรฐานความปลอดภัยด้านการท่องเที่ยว

๕) ส่งเสริมการประชาสัมพันธ์ด้านการท่องเที่ยว และขยายช่องทางการตลาด  
แนวใหม่ Digital Marketing

**ประเด็นการพัฒนาที่ ๕ อนุรักษ์ ฟื้นฟูทรัพยากรธรรมชาติและพัฒนา  
เมือง ควบคู่กับการยกระดับคุณภาพชีวิตของประชาชน**

**แนวทางการพัฒนา :**

๑) อนุรักษ์ ฟื้นฟูทรัพยากรธรรมชาติและสิ่งแวดล้อมอย่างสมดุลและยั่งยืน

๒) ส่งเสริมการลดขยะต้นทางและใช้ประโยชน์จากขยะ

๓) เสริมสร้างศักยภาพการบริหารจัดการน้ำทั้งด้านปริมาณและคุณภาพ  
ด้วยเทคโนโลยีสมัยใหม่

๔) เพิ่มประสิทธิภาพในการรับมือกับผลกระทบจากการเปลี่ยนแปลงสภาพ  
ภูมิอากาศ

๕) พัฒนาโครงสร้างพื้นฐานด้านการคมนาคมขนส่งและโลจิสติกส์ ให้มีความ  
สะดวก ปลอดภัย และสามารถเชื่อมโยงกันอย่างไร้รอยต่อ

๖) เสริมสร้างความมั่นคงและความสงบเรียบร้อย

๗) พัฒนาคุณภาพชีวิตของประชาชนทุกช่วงวัยและเสริมสร้างความเข้มแข็ง  
ของครอบครัว

๘) เสริมสร้างศักยภาพในการรับมือกับโรคอุบัติใหม่และโรคไม่ติดต่อเรื้อรัง  
(Non-Communicable Diseases: NCDs)

จึงเรียนที่ประชุมมาเพื่อโปรดทราบ

มติที่ประชุม

รับทราบ

ระเบียบวาระที่ ๔ เรื่องเพื่อพิจารณา

ระเบียบวาระที่ ๔.๑ แผนพัฒนาจังหวัด พ.ศ. ๒๕๖๖ – ๒๕๗๐ ฉบับทบทวน ประจำปีงบประมาณ พ.ศ. ๒๕๖๗ และแผนปฏิบัติราชการประจำปีงบประมาณ พ.ศ. ๒๕๖๗

#### เรื่องเดิม

มติคณะกรรมการนโยบายการบริหารงานเชิงพื้นที่แบบบูรณาการ (ก.น.บ.) ครั้งที่ ๑/๒๕๖๕ เมื่อวันที่ ๑๙ ตุลาคม ๒๕๖๕ ได้กำหนดนโยบาย หลักเกณฑ์ วิธีการจัดทำ แผนพัฒนาจังหวัด และแผนพัฒนากลุ่มจังหวัด พ.ศ. ๒๕๖๖ – ๒๕๗๐ ฉบับทบทวน ประจำปีงบประมาณ พ.ศ. ๒๕๖๗ โดยให้จังหวัดและกลุ่มจังหวัดจัดส่งแผนพัฒนาจังหวัด และแผนพัฒนากลุ่มจังหวัด พ.ศ. ๒๕๖๖ – ๒๕๗๐ (ฉบับทบทวน) ประจำปีงบประมาณ พ.ศ. ๒๕๖๗ และส่งแผนปฏิบัติราชการประจำปีงบประมาณ พ.ศ. ๒๕๖๗ ให้ที่มบูรณาการ กลาง ภายในวันที่ ๒๘ พฤศจิกายน พ.ศ. ๒๕๖๕

#### ข้อเท็จจริง

สำนักงานจังหวัดจันทบุรีในฐานะฝ่ายเลขานุการคณะกรรมการบริหารงานจังหวัด แบบบูรณาการ (ก.บ.จ.) ได้ดำเนินการจัดทำร่างแผนพัฒนาจังหวัดจันทบุรี พ.ศ. ๒๕๖๖ – ๒๕๗๐ ฉบับทบทวนปีงบประมาณ พ.ศ. ๒๕๖๗ ดังนี้

๑. จัดประชุมเชิงปฏิบัติการเพื่อทบทวนแผนพัฒนาจังหวัดจันทบุรี ๕ ปี (พ.ศ. ๒๕๖๖ – ๒๕๗๐) และการจัดทำแผนปฏิบัติราชการประจำปีงบประมาณ พ.ศ. ๒๕๖๗ และศึกษาดูงานเพื่อเพิ่มประสิทธิภาพในการปฏิบัติงานในระหว่างวันที่ ๑๙ – ๒๑ พฤษภาคม ๒๕๖๕ ณ จังหวัดนครนายก เพื่อระดมความคิดเห็นเกี่ยวกับการ ทบทวนแผนพัฒนาจังหวัด ๕ ปี ตัวชี้วัดความสำเร็จตามเป้าหมายการพัฒนาจังหวัด ประเด็นการพัฒนาจังหวัด รวมทั้งข้อเสนอโครงการที่จะส่งผลให้บรรลุเป้าหมายตาม ประเด็นการพัฒนาจังหวัด

๒. แจ้งทุกส่วนราชการ/หน่วยงาน พิจารณาจัดทำข้อเสนอโครงการที่สอดคล้อง กับนโยบาย หลักเกณฑ์ และวิธีการจัดทำแผนพัฒนาจังหวัด เป้าหมายการพัฒนาจังหวัด และปัญหาและความต้องการของประชาชนในพื้นที่ ตามแบบฟอร์มที่กำหนด ส่งให้จังหวัด ภายในวันที่ ๘ กรกฎาคม ๒๕๖๕ เพื่อบรรจุในแผนพัฒนาจังหวัด พ.ศ. ๒๕๖๖ – ๒๕๗๐ และแผนปฏิบัติราชการประจำปีงบประมาณ พ.ศ. ๒๕๖๗ ของจังหวัด

๓. จัดการประชุมเชิงปฏิบัติการเพื่อจัดทำข้อเสนอโครงการตามแผนปฏิบัติ ราชการประจำปี พ.ศ. ๒๕๖๗ ตามประเด็นการพัฒนาจังหวัด เมื่อวันที่ ๔ – ๖ และ ๑๑ กรกฎาคม ๒๕๖๕ ณ ห้องประชุมศาลากลางจังหวัด โดยมีกลุ่มเป้าหมายประกอบด้วย คณะอนุ ก.บ.จ. ตามประเด็นการพัฒนาจังหวัด ภายใต้แผนพัฒนาจังหวัดจันทบุรี ๕ ปี (พ.ศ. ๒๕๖๖ – ๒๕๗๐) และเจ้าหน้าที่ที่เกี่ยวข้อง

๔. จัดการประชุมจัดทำโครงการและการบริหารโครงการที่มีคุณภาพในระหว่าง วันที่ ๘ - ๙ สิงหาคม ๒๕๖๕ ณ ห้องประชุมศาลากลางจังหวัดจันทบุรี เพื่อให้ได้ข้อเสนอ โครงการที่มีคุณภาพ สอดคล้องกับปัญหาและความต้องการของประชาชน เป้าหมายการ พัฒนาจังหวัด และยุทธศาสตร์ระดับชาติ บรรจุในแผนพัฒนาจังหวัด

๕. จัดการประชุมคณะอนุกรรมการบริหารจังหวัดแบบบูรณาการ ตามประเด็นการพัฒนาจังหวัด ภายใต้แผนพัฒนาจังหวัดจันทบุรี ๕ ปี (พ.ศ. ๒๕๖๖ - ๒๕๗๐) พิจารณากลับกรองแผนงาน/โครงการตามแผนปฏิบัติการประจำปีงบประมาณ พ.ศ. ๒๕๖๗ (จำนวน ๕ ครั้ง) ณ ห้องประชุมศาลากลางจังหวัด ระหว่างวันที่ ๓๐ สิงหาคม ถึงวันที่ ๒ กันยายน ๒๕๖๕ เพื่อพิจารณากลับกรองข้อเสนอโครงการตามแผนปฏิบัติการประจำปีงบประมาณ พ.ศ. ๒๕๖๗ ของจังหวัดที่ส่วนราชการต่าง ๆ ซึ่งจังหวัดได้สรุปข้อเสนอโครงการที่ผ่านพิจารณากลับกรองบรรจุในแผนพัฒนาจังหวัดเรียบร้อยแล้ว

๖. จัดประชุมรับฟังความคิดเห็นเกี่ยวกับแผนพัฒนาจังหวัดจันทบุรี พ.ศ. ๒๕๖๖ - ๒๕๗๐ ฉบับทบทวนปีงบประมาณ พ.ศ. ๒๕๖๗ เมื่อวันที่ ๑๒ กันยายน ๒๕๖๕ โดยที่ประชุมมีมติเห็นชอบปรับปรุงเป้าหมายการพัฒนาจังหวัด เป็น จันทบุรีเมืองแห่งความสุข สร้างสรรค์เศรษฐกิจมูลค่าสูง บนพื้นฐานของการพัฒนาอย่างยั่งยืน

๗. จังหวัดได้จัดประชุมคณะอนุกรรมการบริหารงานจังหวัดแบบบูรณาการตามประเด็นการพัฒนาจังหวัด ภายใต้แผนพัฒนาจังหวัดจันทบุรี ๕ ปี (พ.ศ. ๒๕๖๖ - ๒๕๗๐) เพื่อพิจารณากลับกรองโครงการตามร่างแผนปฏิบัติการประจำปีของจังหวัด ตามข้อ ๕ โดยมีโครงการ/กิจกรรม สรุปตามประเด็นการพัฒนา ๕ ประเด็น จำนวน ๑๔ โครงการ ๖๙ กิจกรรม งบประมาณรวม ๔๑๙,๐๕๒,๐๐๐ บาท ดังนี้

ลำดับ	ประเด็นการพัฒนา/โครงการ/กิจกรรม	งบประมาณ (บาท)	หน่วยดำเนินงาน
<b>ประเด็นการพัฒนาที่ 1 พัฒนาศักยภาพการผลิต แปรรูป เป็นศูนย์รวบรวมและกระจายสินค้าเกษตรที่มีมูลค่าสูงที่เป็นมิตรต่อสิ่งแวดล้อม</b>			
<b>1</b>	<b>โครงการพัฒนาแหล่งน้ำและระบบกระจายน้ำเพื่อการเกษตร</b>	<b>21,000,000</b>	
1.1	กิจกรรมขุดลอกอ่างเก็บน้ำคลองบอน ตำบลหนองตาง อำเภอบึงนาราง จังหวัดจันทบุรี	9,700,000	โครงการชลประทานจันทบุรี
1.2	กิจกรรมขุดสระเก็บกักน้ำทุ่งหนองยาว ตำบลอ่างศิระ อำเภอมะขาม จังหวัดจันทบุรี	6,100,000	โครงการชลประทานจันทบุรี
1.3	กิจกรรมขุดลอกอ่างเก็บน้ำบ้านแก่ง ตำบลวังแฉัง อำเภอมะขาม จังหวัดจันทบุรี	5,200,000	โครงการชลประทานจันทบุรี
<b>2</b>	<b>โครงการเพิ่มประสิทธิภาพการผลิต การแปรรูปสินค้าเกษตรให้ได้มาตรฐานสากล</b>	<b>12,795,300</b>	
2.1	กิจกรรมควบคุมการแพร่ระบาดของเพลี้ยแป้งในลำไย จังหวัดจันทบุรี	1,764,000	สำนักงานเกษตรจังหวัดจันทบุรี
2.2	กิจกรรมเพิ่มผลผลิตปฐมาเพื่อความมั่นคงทางอาหาร และความยั่งยืนของทรัพยากรปฐมาในท้องทะเลจังหวัดจันทบุรี ตามแนวทาง BCG Model	1,527,300	สำนักงานประมงจังหวัดจันทบุรี
2.3	กิจกรรมการเพิ่มประสิทธิภาพการผลิตทุเรียนและมังคุดตามแนวทาง BCG Model	3,456,700	สำนักงานเกษตรจังหวัดจันทบุรี
2.4	กิจกรรมการเพิ่มมูลค่าเพิ่มมังคุด 100 ปี: ผลไม้คุณค่าสูง (จังหวัดจันทบุรี)	1,174,400	สำนักงานเกษตรจังหวัดจันทบุรี

ลำดับ	ประเด็นการพัฒนา/โครงการ/กิจกรรม	งบประมาณ (บาท)	หน่วยดำเนินงาน
2.5	กิจกรรมเพิ่มประสิทธิภาพการควบคุมคุณภาพทุเรียนเพื่อการส่งออก	1,568,300	สำนักวิจัยและพัฒนาการ เกษตรเขตที่ 6
2.6	กิจกรรมการขยายผลเทคโนโลยีการตัดแต่งกิ่งมังคุด	579,700	ศูนย์วิจัยพืชสวนจันทบุรี
2.7	กิจกรรมการขยายผลเทคโนโลยีตัดอายุการเก็บรักษามังคุดผลสด	532,900	ศูนย์วิจัยพืชสวนจันทบุรี
2.8	กิจกรรมเพิ่มประสิทธิภาพการผลิตด้วยองค์ความรู้และเทคโนโลยี ด้านการเกษตรจังหวัดจันทบุรี	235,600	สำนักงานเกษตรและสหกรณ์ จังหวัดจันทบุรี
2.9	กิจกรรมพัฒนาผู้ประกอบการให้มีศักยภาพออกแบบผลิตภัณฑ์และ บรรจุภัณฑ์ ส่งการผลิตเชิงพาณิชย์	1,280,000	สำนักงานอุตสาหกรรมจังหวัด จันทบุรี
2.10	กิจกรรมส่งเสริมและพัฒนาศักยภาพการเลี้ยงไก่ไข่เข้าสู่ระบบการป้องกัน โรคและการเลี้ยงสัตว์ที่เหมาะสม (GFM)	676,400	สำนักงานปศุสัตว์จังหวัด จันทบุรี
<b>3</b>	<b>โครงการขยายช่องทางการตลาดสินค้าเกษตรคุณภาพสู่สากล</b>	<b>8,485,000</b>	
3.1	กิจกรรมจันทบุรีเกษตรแฟร์	7,000,000	สำนักงานเกษตรและสหกรณ์ จังหวัดจันทบุรี
3.2	กิจกรรมส่งเสริมสินค้าเกษตรและสินค้าเกษตรแปรรูปก้าวสู่ตลาดโลก	1,485,000	สำนักงานพาณิชย์จังหวัด จันทบุรี
<b>4</b>	<b>โครงการพัฒนาเมืองสมุนไพร</b>	<b>8,003,000</b>	
4.1	กิจกรรมพัฒนาเมืองสมุนไพรจังหวัดจันทบุรี	7,243,000	สำนักงานสาธารณสุขจังหวัด จันทบุรี
4.2	กิจกรรมเชื่อมโยงงานวิจัยเพื่อพัฒนาผลิตภัณฑ์แปรรูปพืชสมุนไพร	500,000	สำนักงานอุตสาหกรรมจังหวัด จันทบุรี
4.3	กิจกรรมพัฒนาหมู่บ้านอุตสาหกรรมสร้างสรรค์ (Creative Industry Village)	260,000	สำนักงานอุตสาหกรรมจังหวัด จันทบุรี
<b>รวม 4 โครงการ 18 กิจกรรม</b>		<b>50,283,300</b>	
<b>ประเด็นการพัฒนาที่ 2 ส่งเสริมขีดความสามารถอุตสาหกรรมอัญมณีและเครื่องประดับ รวมทั้งผลิตภัณฑ์ชุมชนให้มีมูลค่าสูง ตามอัตลักษณ์ของจังหวัดจันทบุรี</b>			
<b>5</b>	<b>โครงการยกระดับอุตสาหกรรมอัญมณีและเครื่องประดับ</b>	<b>19,665,500</b>	
5.1	กิจกรรมเปิดเมืองมหัศจรรย์นครอัญมณีจันทบุรี	2,250,000	สำนักงานพาณิชย์จังหวัด จันทบุรี
5.2	กิจกรรมส่งเสริมจังหวัดจันทบุรีเป็นศูนย์กลางการค้าพลอยก้อนของโลก World Gemstones Trade Center	2,500,000	สำนักงานพาณิชย์จังหวัด จันทบุรี
5.3	กิจกรรมพัฒนาและขยายตลาดอัญมณีและเครื่องประดับในระดับสากล	2,250,000	สำนักงานพาณิชย์จังหวัด จันทบุรี
5.4	กิจกรรมเสริมสร้างศักยภาพผู้ประกอบการด้านอัญมณี เครื่องประดับและ ผลิตภัณฑ์ชุมชนในยุคดิจิทัล (สุยจันท์ 2024)	1,249,100	สำนักงานพาณิชย์จังหวัด จันทบุรี

ลำดับ	ประเด็นการพัฒนา/โครงการ/กิจกรรม	งบประมาณ (บาท)	หน่วยดำเนินงาน
5.5	กิจกรรมส่งเสริมตลาดอัญมณีและเครื่องประดับจังหวัดจันทบุรี	5,000,000	สำนักงานพาณิชย์จังหวัดจันทบุรี
5.6	กิจกรรมพัฒนาระบบตรวจสอบคุณภาพและการรับรองมาตรฐานสินค้าอัญมณีและเครื่องประดับ	6,416,400	สำนักงานอุตสาหกรรมจังหวัดจันทบุรี
รวม 1 โครงการ 6 กิจกรรม		19,665,500	
ประเด็นการพัฒนาที่ 3 ยกระดับพื้นที่เศรษฐกิจชายแดนให้ได้มาตรฐาน มีมูลค่าทางเศรษฐกิจและความปลอดภัยสูง			
6	โครงการยกระดับเศรษฐกิจชายแดนด้านจังหวัดจันทบุรี	8,585,000	
6.1	กิจกรรมเสริมสร้างความสัมพันธ์การค้าและการท่องเที่ยวระหว่างชายแดนไทย - กัมพูชา จังหวัดจันทบุรี	4,000,000	อำเภอโป่งน้ำร้อน
6.2	กิจกรรมยกระดับศักยภาพบุคลากรด้านการค้าระหว่างประเทศสู่สากล	585,000	สำนักงานพาณิชย์จังหวัดจันทบุรี
6.3	กิจกรรมยกระดับการค้าชายแดนสู่สากล	4,000,000	สำนักงานพาณิชย์จังหวัดจันทบุรี
7	โครงการพัฒนาโครงสร้างพื้นฐานของพื้นที่แนวชายแดน	66,915,000	
7.1	กิจกรรมบูรณะทางผิวแอสฟัลต์ ทางหลวงหมายเลข 3405 ตอนบ้านแหลม - ทุ่งขนาน ตำบลทุ่งขนาน อำเภอสอยดาว จังหวัดจันทบุรี	20,590,000	แขวงทางหลวงจันทบุรี
7.2	กิจกรรมเสริมผิวแอสฟัลต์ ในทางหลวงหมายเลข 317 ตอน หน้าค่าย ตชด. - พังงอน ตำบลทับไทร อำเภอโป่งน้ำร้อน จังหวัดจันทบุรี	20,400,000	แขวงทางหลวงจันทบุรี
7.3	กิจกรรมขยายไหล่ทางจราจร สาย จบ.3007 แยกทางหลวงหมายเลข 317 - บ้านทุ่งขนาน ตำบลทุ่งขนาน อำเภอสอยดาว จังหวัดจันทบุรี	11,625,000	แขวงทางหลวงชนบทจันทบุรี
7.4	กิจกรรมบูรณะทางผิวแอสฟัลต์ ในทางหลวงหมายเลข 3405 ตอน บ้านแหลม - ทุ่งขนาน ตำบลเทพนิมิต อำเภอโป่งน้ำร้อน จังหวัดจันทบุรี ระหว่าง กม.26+570 - กม.28+000	14,300,000	แขวงทางหลวงจันทบุรี
รวม 2 โครงการ 7 กิจกรรม		75,500,000	
ประเด็นการพัฒนาที่ 4 เสริมสร้างศักยภาพการท่องเที่ยวและผลิตภัณฑ์ท้องถิ่นที่เน้นคุณค่า อัตลักษณ์และความยั่งยืน			
8	โครงการพัฒนาศักยภาพบุคลากรด้านการท่องเที่ยว	2,668,400	
8.1	กิจกรรมพัฒนาบุคลากรด้านการท่องเที่ยวจังหวัดจันทบุรี	1,268,400	สำนักงานการท่องเที่ยวและกีฬาจังหวัดจันทบุรี
8.2	กิจกรรมพัฒนาศักยภาพด้านการป้องกันและช่วยเหลือผู้ประสบภัยทางน้ำ	1,400,000	ศูนย์ป้องกันและบรรเทาสาธารณภัย เขต 17 จันทบุรี

ลำดับ	ประเด็นการพัฒนา/โครงการ/กิจกรรม	งบประมาณ (บาท)	หน่วยดำเนินงาน
<b>9</b>	<b>โครงการพัฒนาปัจจัยโครงสร้างพื้นฐานและสิ่งอำนวยความสะดวกด้านการท่องเที่ยว</b>	<b>148,750,000</b>	
9.1	กิจกรรมขยายไหล่ทางจราจร สาย จบ.1036 แยกทางหลวงหมายเลข 3 - หาดคู้วิมาน ตำบลวังไตนต อำเภอนายายอาม จังหวัดจันทบุรี	25,300,000	แขวงทางหลวงชนบทจันทบุรี
9.2	กิจกรรมขยายไหล่ทางจราจร สาย จบ.1008 แยกทางหลวงหมายเลข 3 - บ้านสนามไชย ตำบลสนามไชย อำเภอนายายอาม จังหวัดจันทบุรี	35,000,000	แขวงทางหลวงชนบทจันทบุรี
9.3	กิจกรรมเสริมผิวทางแอสฟัลต์ ทางหลวงหมายเลข 3493 ตอนคลองทราย - จันทบุรี อำเภอมืองจันทบุรี จังหวัดจันทบุรี	25,800,000	แขวงทางหลวงจันทบุรี
9.4	กิจกรรมขยายไหล่ทางจราจร สาย จบ.1011 แยก ทล.3 - บ้านช้างข้าม ตำบลช้างข้าม อำเภอนายายอาม จังหวัดจันทบุรี	11,450,000	แขวงทางหลวงชนบทจันทบุรี
9.5	กิจกรรมติดตั้งไฟฟ้าแสงสว่างทางหลวงหมายเลข 3249 ตอน เขาไร่ยา - แพร่งขายยัง ตำบลชากไทย ตำบลพลวง อำเภอลือชัยภูมิ จังหวัดจันทบุรี	1,590,000	แขวงทางหลวงจันทบุรี
9.6	กิจกรรมเสริมผิวทางแอสฟัลต์พร้อมก่อสร้างเกาะกลางแบบ Raise Median ทางหลวงหมายเลข 3249 ตอน เขาไร่ยา - แพร่งขายยัง อำเภอลือชัยภูมิ จังหวัดจันทบุรี	29,510,000	แขวงทางหลวงจันทบุรี
9.7	กิจกรรมขยายไหล่ทางจราจร สาย จบ.1036 แยก ทล.3 - หาดคู้วิมาน ตำบลลำพัน อำเภอกำแพง จังหวัดจันทบุรี	13,500,000	แขวงทางหลวงชนบทจันทบุรี
9.8	กิจกรรมขยายไหล่ทางจราจร สาย จบ.4006 แยก ทล.3277 - บ้านตาพลาย ตำบลมะขาม อำเภอมะขาม จังหวัดจันทบุรี	6,600,000	แขวงทางหลวงชนบทจันทบุรี
<b>10</b>	<b>โครงการส่งเสริมการตลาดและการประชาสัมพันธ์ด้านการท่องเที่ยว</b>	<b>44,835,800</b>	
10.1	กิจกรรมจัดงานเทศกาลดนตรี “CHANTHABURI MUSIC FEST”	4,000,000	สำนักงานการท่องเที่ยวและกีฬาจังหวัดจันทบุรี
10.2	กิจกรรมจันทบุรีเมืองสร้างสรรค์ด้านอาหาร Chanthaburi Creative City of Gastronomy	5,395,800	สำนักงานการท่องเที่ยวและกีฬาจังหวัดจันทบุรี
10.3	กิจกรรมเที่ยวสร้างสรรค์ ชมจับชีพาสมุทร เทียวไปป็นไป	2,000,000	สำนักงานการท่องเที่ยวและกีฬาจังหวัดจันทบุรี
10.4	กิจกรรมเพิ่มมูลค่าเส้นทางท่องเที่ยวพืชมรดกเสื่อจันทบูร	4,550,000	สำนักงานพัฒนาชุมชนจังหวัดจันทบุรี
10.5	กิจกรรมส่งเสริมผู้ประกอบการสตรีที่พูด และจัดงานแสดงและจำหน่ายสินค้าอาหารสตรีที่พูด	2,350,000	สำนักงานพาณิชย์จังหวัดจันทบุรี
10.6	กิจกรรมจัดทำสื่อประชาสัมพันธ์ด้านการท่องเที่ยว	980,000	สำนักงานการท่องเที่ยวและกีฬาจังหวัดจันทบุรี
10.7	กิจกรรมการประชาสัมพันธ์ส่งเสริมและพัฒนาศักยภาพการท่องเที่ยวจังหวัดจันทบุรี	5,280,000	สำนักงานประชาสัมพันธ์จังหวัดจันทบุรี

ลำดับ	ประเด็นการพัฒนา/โครงการ/กิจกรรม	งบประมาณ (บาท)	หน่วยดำเนินงาน
10.8	กิจกรรมส่งเสริมการท่องเที่ยวทางวัฒนธรรมและประวัติศาสตร์	12,800,000	สำนักงานวัฒนธรรมจังหวัด จันทบุรี
10.9	กิจกรรมเพิ่มศักยภาพและประชาสัมพันธ์วิสาหกิจชุมชนท่องเที่ยว เชิงเกษตร	410,000	สำนักงานเกษตรจังหวัด จันทบุรี
10.10	กิจกรรมส่งเสริมและยกระดับการท่องเที่ยวชุมชนด้วยโมเดลเศรษฐกิจ BCG	1,130,000	สำนักงานทรัพยากรธรรมชาติและ สิ่งแวดล้อมจังหวัด จันทบุรี
10.11	กิจกรรม OTOP เมืองจันท จากผู้ผลิต ผู้บริโภค ผู้ตลาดสากล	5,940,000	สำนักงานพัฒนาชุมชนจังหวัด จันทบุรี
รวม 3 โครงการ 21 กิจกรรม		196,254,200	
<b>ประเด็นการพัฒนาที่ 5 อนุรักษ์ พัฒนา ฟื้นฟู ทรัพยากรธรรมชาติและพัฒนาเมือง ควบคู่กับการยกระดับคุณภาพชีวิตของประชาชนทุกช่วงวัย</b>			
<b>11</b>	<b>โครงการพัฒนาศักยภาพทรัพยากรมนุษย์ทุกช่วงวัย</b>	<b>8,306,600</b>	
11.1	กิจกรรมพัฒนาเด็กจันทฉลาด สุขภาพดี	1,490,600	สำนักงานสาธารณสุขจังหวัด จันทบุรี
11.2	กิจกรรมส่งเสริมและพัฒนาอาชีพกลุ่มเปราะบางที่เป็นผู้สูงอายุในจังหวัด จันทบุรี	1,917,200	สำนักงานพัฒนาสังคมและ ความมั่นคงของมนุษย์จังหวัด จันทบุรี
11.3	กิจกรรมยกระดับศักยภาพคนเพื่อรองรับศตวรรษที่ 21	1,732,400	สำนักงานสาธารณสุขจังหวัด จันทบุรี
11.4	กิจกรรมเสริมสร้างความเข้มแข็งด้านจิตใจและทักษะชีวิตของเด็กและ เยาวชน	1,179,200	สำนักงานสาธารณสุขจังหวัด จันทบุรี
11.5	กิจกรรมพัฒนาทักษะด้านอาชีพแก่นักเรียนที่ไม่ได้เรียนต่อหลังจบ การศึกษามัธยมศึกษาตอนปลายจังหวัดจันทบุรี	527,100	สำนักงานพัฒนาฝีมือแรงงาน จันทบุรี
11.6	กิจกรรมพัฒนาศักยภาพและยกระดับความรู้สร้างอาชีพช่างพลังงานชุมชน	1,285,500	สำนักงานพลังงานจังหวัด จันทบุรี
11.7	กิจกรรมจันทดี มีสุข Model (จันทบุรีต้นแบบวิถีพอเพียง)	174,600	สำนักงานพัฒนาชุมชนจังหวัด จันทบุรี
<b>12</b>	<b>โครงการเสริมสร้างความมั่นคงปลอดภัยในชีวิตและทรัพย์สิน ของประชาชน</b>	<b>13,745,400</b>	
12.1	กิจกรรมติดตั้งไฟฟ้าแสงสว่าง ทางหลวงหมายเลข 3193 ตอนทับไทร - เทพนิมิต ตำบลทับไทร, ตำบลโป่งน้ำร้อน อำเภอโป่งน้ำร้อน จังหวัด จันทบุรี	9,275,000	แขวงทางหลวงจันทบุรี
12.2	กิจกรรมติดตั้งไฟฟ้าแสงสว่าง ทางหลวงหมายเลข 317 ตอน ปากแซง - หน้าค่าย ตชด. ตำบลมะขาม อำเภอมะขาม จังหวัดจันทบุรี	2,656,000	แขวงทางหลวงจันทบุรี
12.3	กิจกรรมเพิ่มประสิทธิภาพชุดปฏิบัติการเฝ้าระวังช้างป่าและการรักษา ความสงบเรียบร้อยภายในพื้นที่อำเภอสอยดาว	588,000	อำเภอสอยดาว



ลำดับ	ประเด็นการพัฒนา/โครงการ/กิจกรรม	งบประมาณ (บาท)	หน่วยดำเนินงาน
12.4	กิจกรรมเสริมสร้างศักยภาพชุมชนด้านการป้องกันและบรรเทาสาธารณภัย จังหวัดจันทบุรี (CBDRM)	1,226,400	สำนักงาน ปก.จังหวัดจันทบุรี
<b>13</b>	<b>โครงการพัฒนาสภาพแวดล้อมเมืองตามอัตลักษณ์และวิถีชีวิตพื้นที่ และเป็นมิตรต่อสิ่งแวดล้อม</b>	<b>21,905,000</b>	
13.1	กิจกรรมงานติดตั้งระบบควบคุมสัญญาณไฟแบบปรับเปลี่ยนได้ตาม สภาพจราจร ทางหลวงหมายเลข 3249 ตอน เขาไร่ยา - แพร่งขายยัง อำเภอเขาฉกรรจ์ จังหวัดจันทบุรี	2,575,000	แขวงทางหลวงจันทบุรี
13.2	กิจกรรมงานติดตั้งระบบควบคุมสัญญาณไฟแบบปรับเปลี่ยนได้ตาม สภาพจราจร ทางหลวงหมายเลข 3 ตอน นายายอาม - บ้านลิ้ว อำเภอนายายอาม จังหวัดจันทบุรี	5,330,000	แขวงทางหลวงจันทบุรี
13.3	กิจกรรมงานติดตั้งเครื่องมือตรวจจับความเร็ว ยกระดับความปลอดภัย จังหวัดจันทบุรี ทางหลวงหมายเลข 316 ตอน เขาไร่ยา - จันทบุรี และ ทางหลวงหมายเลข 3493 ตอน คลองทราย - จันทบุรี อำเภอเมืองจันทบุรี จังหวัดจันทบุรี	14,000,000	แขวงทางหลวงจันทบุรี
<b>14</b>	<b>โครงการเร่งรัดฟื้นฟูทรัพยากรธรรมชาติและสิ่งแวดล้อมอย่างสมดุล และยั่งยืน</b>	<b>24,392,000</b>	
14.1	กิจกรรมการจัดทำผลงานเพื่อเสนอในการประชุมวิชาการและนิทรรศการ ประจำปีของโครงการอนุรักษ์พันธุกรรมพืชอันเนื่องมาจากพระราชดำริ สมเด็จพระเทพรัตนราชสุดาฯ สยามบรมราชกุมารี	300,000	สำนักงานจังหวัดจันทบุรี
14.2	กิจกรรมจัดการขยะที่ส่งผลกระทบต่อระบบนิเวศทางทะเลและป่าชายเลน	6,975,000	สำนักงานทรัพยากรธรรมชาติและ สิ่งแวดล้อมจังหวัด จันทบุรี
14.3	กิจกรรมก่อสร้างเขื่อนป้องกันตลิ่งริมแม่น้ำจันทบุรี บริเวณหมู่ 6 ตำบลท่าช้าง อำเภอเมืองจันทบุรี จังหวัดจันทบุรี	17,117,000	สำนักงานโยธาธิการและผัง เมืองจังหวัดจันทบุรี
	<b>รวม 4 โครงการ 17 กิจกรรม</b>	<b>68,349,000</b>	
	<b>รวมทั้งสิ้น 14 โครงการ 69 กิจกรรม</b>	<b>410,052,000</b>	
	ค่าใช้จ่ายในการบริหารงานจังหวัดแบบบูรณาการ	9,000,000	
	<b>รวมทั้งสิ้น</b>	<b>419,052,000</b>	

### ข้อกฎหมาย

พระราชกฤษฎีกากว่าด้วยการบริหารงานเชิงพื้นที่แบบบูรณาการ พ.ศ. ๒๕๖๕ มาตรา ๒๔ ให้ผู้ว่าราชการจังหวัดจัดให้มีการประชุมปรึกษาหารือร่วมกันกับบุคคลดังต่อไปนี้ เกี่ยวกับเป้าหมายการพัฒนาจังหวัดยี่สิบปีตามมาตรา ๒๐ และแผนพัฒนาจังหวัดที่ ก.บ.จ. จัดทำตามมาตรา ๒๑

เมื่อดำเนินการตามวรรคหนึ่งแล้ว ให้ ก.บ.จ. นำผลการประชุมปรึกษาหารือ และความคิดเห็นของที่ประชุมมาปรับปรุงแผนพัฒนาจังหวัดให้สมบูรณ์ แล้วเสนอ ก.น.บ. เพื่อพิจารณาให้ความเห็นชอบและเสนอคณะรัฐมนตรีอนุมัติต่อไป ทั้งนี้ ให้ส่งสำเนาให้ ก.บ.ก. ทราบด้วย

### บทเฉพาะกาล

มาตรา ๕๙ บรรดาประกาศ หลักเกณฑ์ แนวทาง มติ หรือคำสั่ง ซึ่งได้ออกโดยอาศัยอำนาจตามพระราชกฤษฎีกากว่าด้วยการบริหารงานจังหวัดและกลุ่มจังหวัดแบบบูรณาการ พ.ศ. ๒๕๕๑ และระเบียบสำนักนายกรัฐมนตรี ว่าด้วยการบริหารงานเชิงพื้นที่แบบบูรณาการ พ.ศ. ๒๕๖๐ ซึ่งมีผลอยู่ในวันก่อนวันที่พระราชกฤษฎีกานี้ใช้บังคับ ให้ยังคงใช้บังคับได้ต่อไปเท่าที่ไม่ขัดหรือแย้งกับพระราชกฤษฎีกานี้ จนกว่าจะมีการออกประกาศ หลักเกณฑ์แนวปฏิบัติ แนวทาง มติ หรือคำสั่ง ตามพระราชกฤษฎีกานี้ใช้บังคับ ทั้งนี้ ภายในสองปีนับแต่วันที่พระราชกฤษฎีกานี้มีผลใช้บังคับ

### ข้อพิจารณา

ฝ่ายเลขานุการพิจารณาแล้ว จังหวัดได้จัดทำแผนพัฒนาจังหวัดตามนโยบายหลักเกณฑ์ และวิธีการจัดทำแผนพัฒนาจังหวัดและกลุ่มจังหวัด พ.ศ. ๒๕๖๖ - ๒๕๗๐ ฉบับทบทวน ประจำปีงบประมาณ พ.ศ. ๒๕๖๗ ที่ ก.น.บ. กำหนดแล้ว และดำเนินการจัดประชุมปรึกษาหารือตามมาตรา ๑๙ แห่งพระราชกฤษฎีกากว่าด้วยการบริหารงานจังหวัดและกลุ่มจังหวัดแบบบูรณาการ พ.ศ. ๒๕๕๑ เรียบร้อยแล้ว ประกอบกับได้ตรวจสอบรายละเอียดและความพร้อมของโครงการตามร่างแผนปฏิบัติการราชการของจังหวัด ประจำปีงบประมาณ พ.ศ. ๒๕๖๗ ให้เป็นไปตามหลักเกณฑ์ที่ ก.น.บ. กำหนด และจัดทำสรุปแผนงาน/โครงการไม่น้อยกว่า ๒ เท่าของกรอบการจัดสรรงบประมาณ เรียบร้อยแล้ว จึงเห็นควรพิจารณาและให้ความเห็นชอบ ดังนี้

๑. เห็นชอบแผนพัฒนาจังหวัดจันทบุรี พ.ศ. ๒๕๖๖ - ๒๕๗๐ ฉบับทบทวน ประจำปีงบประมาณ พ.ศ. ๒๕๖๗

๒. เห็นชอบในหลักการโครงการตามแผนปฏิบัติการราชการของจังหวัด ประจำปีงบประมาณ พ.ศ. ๒๕๖๗

### จึงเสนอที่ประชุมเพื่อโปรดพิจารณา

### มติที่ประชุม

ก.บ.จ. ได้พิจารณาแผนพัฒนาจังหวัดจันทบุรี พ.ศ. ๒๕๖๖ - ๒๕๗๐ ฉบับทบทวน ประจำปีงบประมาณ พ.ศ. ๒๕๖๗ และโครงการตามร่างแผนปฏิบัติการราชการของจังหวัด ประจำปีงบประมาณ พ.ศ. ๒๕๖๗ ตามที่ฝ่ายเลขานุการได้นำเสนอแล้ว เห็นว่าเป็นไปตามหลักเกณฑ์ที่ ก.น.บ. กำหนด จึงมีมติดังนี้

๑. เห็นชอบแผนพัฒนาจังหวัดจันทบุรี พ.ศ. ๒๕๖๖ - ๒๕๗๐ ฉบับทบทวน ประจำปีงบประมาณ พ.ศ. ๒๕๖๗

๒. เห็นชอบโครงการแผนปฏิบัติการประจำปีของจังหวัด ประจำปีงบประมาณ พ.ศ. ๒๕๖๗ จำนวนทั้งสิ้น จำนวน ๑๔ โครงการ ๖๙ กิจกรรม งบประมาณรวม ๔๑๙,๐๕๒,๐๐๐ ดังนี้

ประเด็นการพัฒนา	จำนวนโครงการ/ กิจกรรม	งบประมาณ (บาท)
<b>ประเด็นการพัฒนาที่ ๑</b> พัฒนาศักยภาพการผลิตแปรรูป เป็นศูนย์รวบรวมและกระจายสินค้าเกษตรที่มีมูลค่าสูงที่เป็นมิตรต่อสิ่งแวดล้อม	๔ โครงการ ๑๘ กิจกรรม	๕๐,๒๘๓,๓๐๐
<b>ประเด็นการพัฒนาที่ ๒</b> ส่งเสริมขีดความสามารถอุตสาหกรรมอัญมณีและเครื่องประดับ รวมทั้งผลิตภัณฑ์ชุมชนให้มีมูลค่าสูงตามอัตลักษณ์ของจังหวัดจันทบุรี	๑ โครงการ ๖ กิจกรรม	๑๙,๖๖๕,๕๐๐
<b>ประเด็นการพัฒนาที่ ๓</b> ยกระดับพื้นที่เศรษฐกิจชายแดนให้ได้มาตรฐาน มีมูลค่าทางเศรษฐกิจและความปลอดภัยสูง	๒ โครงการ ๗ กิจกรรม	๗๕,๕๐๐,๐๐๐
<b>ประเด็นการพัฒนาที่ ๔</b> เสริมสร้างศักยภาพการท่องเที่ยวและผลิตภัณฑ์ท้องถิ่นที่เน้นคุณค่า อัตลักษณ์และความยั่งยืน	๓ โครงการ ๒๑ กิจกรรม	๑๙๖,๒๕๔,๒๐๐
<b>ประเด็นพัฒนาที่ ๕</b> อนุรักษ์ฟื้นฟูทรัพยากรธรรมชาติและพัฒนาเมือง ควบคู่กับการยกระดับคุณภาพชีวิตของประชาชน	๔ โครงการ ๑๗ กิจกรรม	๖๘,๓๔๙,๐๐๐
<b>ค่าใช้จ่ายในการบริหารงานจังหวัดแบบบูรณาการ</b>		๙,๐๐๐,๐๐๐
<b>รวมทั้งสิ้น</b>	<b>๑๔ โครงการ ๖๙ กิจกรรม</b>	<b>๔๑๙,๐๕๒,๐๐๐</b>

๓. มอบหมายให้ฝ่ายเลขานุการตรวจสอบรายละเอียดโครงการ/กิจกรรมที่จะเสนอขอรับการจัดสรรงบประมาณรายจ่ายประจำปี พ.ศ. ๒๕๖๗ ให้เป็นไปตามหลักเกณฑ์และเงื่อนไขการจัดทำแผนตามที่ ก.น.บ. กำหนดให้ครบถ้วนสมบูรณ์ และให้เสนอผู้ว่าราชการจังหวัดจันทบุรี เห็นชอบเพื่อส่งให้ทีมบูรณาการกลางพิจารณาให้ความเห็นชอบต่อไป

#### ระเบียบวาระที่ ๔.๒ การขอโอนเปลี่ยนแปลงโครงการตามแผนปฏิบัติการประจำปีงบประมาณ พ.ศ. ๒๕๖๖ ของจังหวัด กรณีงบประมาณปกติ

##### เรื่องเดิม

ตามที่จังหวัดจันทบุรีได้รับจัดสรรงบประมาณตามพระราชบัญญัติงบประมาณรายจ่ายประจำปีงบประมาณ พ.ศ. ๒๕๖๖ แผนงานยุทธศาสตร์ส่งเสริมการพัฒนาจังหวัดและกลุ่มจังหวัดแบบบูรณาการ จำนวน ๘ โครงการ ๑๗ กิจกรรม และ ๑ รายการค่าใช้จ่ายในการบริหารงานจังหวัดแบบบูรณาการ งบประมาณรวม ๑๙๒,๖๗๗,๕๐๐ บาท และจังหวัดได้แจ้งส่วนราชการที่เป็นหน่วยดำเนินการภายใต้แผนปฏิบัติการประจำปีของจังหวัด ประจำปีงบประมาณ พ.ศ. ๒๕๖๖ ตรวจสอบความพร้อมของโครงการฯ ตามที่ได้รับแจ้งจากสำนักงบประมาณและดำเนินการตามแนวทางที่จังหวัดกำหนดแล้ว นั้น

### ข้อเท็จจริง

สำนักงานจังหวัดจันทบุรีในฐานะฝ่ายเลขานุการ ก.บ.จ. ได้รับแจ้งจาก

๑. **แขวงทางหลวงจันทบุรีแจ้งว่า** มีความประสงค์ขอโอนเปลี่ยนแปลงโครงการตามแผนปฏิบัติการราชการประจำปีงบประมาณ พ.ศ. ๒๕๖๖ ของจังหวัด กรณีงบประมาณปกติ จำนวน ๒ โครงการ ๓ กิจกรรม งบประมาณรวม ๖๘,๗๙๐,๐๐๐ บาท ดังนี้

๑.๑ โครงการพัฒนาสภาพแวดล้อมเมืองตามอัตลักษณ์และวิถีชีวิตพื้นถิ่นและเป็นมิตรต่อสิ่งแวดล้อม กิจกรรมพัฒนาทางหลวงหมายเลข ๓๕๘๗ ตอนบ้านถ้ำ - ยางระโงง อำเภอเมืองจันทบุรี อำเภอท่าใหม่ จังหวัดจันทบุรี งบประมาณ ๓๕,๐๐๐,๐๐๐ บาท

รายการเดิม	งบประมาณ	รายการใหม่	งบประมาณ
<b>งบลงทุน</b> ขยายไหล่ทาง ทางหลวงหมายเลข ๓๕๘๗ ตอน บ้านถ้ำ - ยางระโงง ตำบลแสงอำเภอมืองจันทบุรี ตำบลเขาบายศรี อำเภอท่าใหม่ จังหวัดจันทบุรี ไหล่ทางกว้างด้านละ ๒.๕๐ เมตร พร้อมปูแอสฟัลติกคอนกรีตหนา ๐.๐๕ เมตร พื้นที่ไม่น้อยกว่า ๔๑,๐๓๕ ตารางเมตร หรือระยะทางไม่น้อยกว่า ๓.๓๗๒ กิโลเมตร ระหว่าง กม.๐+๐๐๐ - กม.๓+๓๗๒ พร้อมติดตั้งไฟฟ้าแสงสว่างเสาสูง ๙.๐๐ เมตร ชนิดกิ่งเดี่ยว จำนวน ๗๖ ต้น	๓๕,๐๐๐,๐๐๐	<b>งบลงทุน</b> ขยายไหล่ทาง ทางหลวงหมายเลข ๓๕๘๗ ตอน บ้านถ้ำ - ยางระโงง ตำบลแสงอำเภอมืองจันทบุรี ตำบลเขาบายศรี อำเภอท่าใหม่ จังหวัดจันทบุรี ไหล่ทางกว้างด้านละ ๒.๕๐ เมตร พร้อมปูแอสฟัลติกคอนกรีตหนา ๐.๐๕ เมตร พื้นที่ไม่น้อยกว่า ๓๗,๖๐๕ ตารางเมตร หรือ ระยะทางไม่น้อยกว่า ๒.๙๓๐ กิโลเมตร ระหว่าง กม.๐+๐๐๐ - กม.๒+๙๓๐ พร้อมติดตั้งไฟฟ้าแสงสว่างเสาสูง ๙.๐๐ เมตร ชนิดกิ่งเดี่ยว <u>จำนวน ๕๑ ต้น</u>	๓๔,๔๓๘,๐๐๐
<b>เหตุผลประกอบการพิจารณา :</b> เนื่องจากราคาวัสดุมีการเปลี่ยนแปลงเพิ่มขึ้น ทำให้ต้องปรับลดปริมาณงานลงให้อยู่ในวงเงินงบประมาณที่ได้รับการจัดสรร และเพื่อให้เหมาะสมกับสภาพพื้นที่ที่จะดำเนินการก่อสร้าง			

### ๑.๒ โครงการพัฒนาโครงสร้างพื้นฐานของพื้นที่แนวชายแดน

(๑) กิจกรรมพัฒนาทางหลวงหมายเลข ๓๔๐๕ ตอน บ้านแหลม -

ทุ่งขนาน อำเภอสอยดาว จังหวัดจันทบุรี งบประมาณ ๒๐,๐๐๐,๐๐๐ บาท

รายการเดิม	งบประมาณ	รายการใหม่	งบประมาณ
<b>งบลงทุน</b> ขยายช่องจราจรทางหลวงหมายเลข ๓๔๐๕ ตอน บ้านแหลม - ทุ่งขนาน ตำบลทุ่งขนาน อำเภอสอยดาว จังหวัดจันทบุรี ปูแอสฟัลติกคอนกรีตชั้นผิวทางหนา ๐.๐๕ เมตร พื้นที่ไม่น้อยกว่า ๓๒,๙๑๐ ตารางเมตร ระยะทางไม่น้อยกว่า ๒.๘๒๕ กิโลเมตร ระหว่าง กม.ที่ ๑๕+๓๕๐ - กม. ๑๘+๑๗๕ พร้อมติดตั้งไฟฟ้าแสงสว่างแบบกิ่งเดี่ยว จำนวน ๔๗ ต้น ไฟฟ้าแสงสว่างแบบกิ่งคู่ จำนวน ๔ ต้น ไฟกระพริบ จำนวน ๔ ต้น	๒๐,๐๐๐,๐๐๐	<b>งบลงทุน</b> ขยายช่องจราจรทางหลวงหมายเลข ๓๔๐๕ ตอน บ้านแหลม - ทุ่งขนาน ตำบลทุ่งขนาน อำเภอสอยดาว จังหวัดจันทบุรี ปูแอสฟัลติกคอนกรีต ชั้นผิวทางหนา ๐.๐๕ เมตร พื้นที่ไม่น้อยกว่า ๒๗,๒๖๐ ตารางเมตร <u>ระยะทางไม่น้อยกว่า ๑.๙๖๕ กิโลเมตร</u> ระหว่าง กม. ๑๖+๒๑๐ - กม.๑๘+๑๗๕ พร้อมติดตั้งไฟฟ้าแสงสว่างแบบกิ่งเดี่ยว จำนวน ๓๕ ต้น <u>ไฟฟ้าแสงสว่างแบบกิ่งคู่ จำนวน ๘ ต้น</u>	๒๐,๐๐๐,๐๐๐
<b>เหตุผลประกอบการพิจารณา :</b> เนื่องจากราคาวัสดุมีการเปลี่ยนแปลงเพิ่มขึ้น ทำให้ต้องปรับลดปริมาณงานลงให้อยู่ในวงเงินงบประมาณที่ได้รับการจัดสรร และเพื่อให้เหมาะสมกับสภาพพื้นที่ที่จะดำเนินการก่อสร้าง			

(๒) กิจกรรมปรับปรุงทางหลวงหมายเลข ๓๔๔๘ ตอน ทุ่งขนาน -  
 ตาเรือ อำเภอสอยดาว จังหวัดจันทบุรี งบประมาณ ๑๓,๗๙๐,๐๐๐ บาท

รายการเดิม	งบประมาณ	รายการใหม่	งบประมาณ
<b>งบลงทุน</b> บูรณะทางผิวแอสฟัลต์ทางหลวงหมายเลข ๓๔๔๘ ตอน ทุ่งขนาน - ตาเรือ ตำบล ทุ่งขนาน ตำบลทับช้าง อำเภอสอยดาว จังหวัดจันทบุรี ผิวจราจรกว้าง ๗.๐๐ เมตร ไหล่ทางกว้างข้างละ ๑.๐๐ เมตร พร้อมทำเครื่องหมายจราจรบนผิวทาง พื้นที่ไม่น้อยกว่า ๑๖,๐๖๕ ตารางเมตร หรือ ระยะทางไม่น้อยกว่า ๑.๗๘๕ กิโลเมตร ระหว่าง กม.๐+๓๔๐ - กม. ๒+๑๒๕	๑๓,๗๙๐,๐๐๐	<b>งบลงทุน</b> บูรณะทางผิวแอสฟัลต์ทางหลวง หมายเลข ๓๔๔๘ ตอน ทุ่งขนาน - ตาเรือ ตำบลทุ่งขนาน ตำบลทับช้าง อำเภอสอยดาว จังหวัดจันทบุรี ผิวจราจรกว้าง ๗.๐๐ เมตร ไหล่ทาง กว้างข้างละ ๑.๐๐ เมตร พร้อมทำ เครื่องหมายจราจรบนผิวทาง พื้นที่ <u>ไม่น้อยกว่า ๑๕,๒๙๐ ตารางเมตร หรือ ระยะทางไม่น้อยกว่า ๑.๖๓๕ กิโลเมตร</u> ระหว่าง กม.๐+๔๕๐ - กม.๒+๑๒๕	๑๓,๗๙๐,๐๐๐
<b>เหตุผลประกอบการพิจารณา :</b> เนื่องจากราคาวัสดุมีการเปลี่ยนแปลงเพิ่มขึ้น ทำให้ต้องปรับลดปริมาณงานลงให้อยู่ในวงเงิน งบประมาณที่ได้รับการจัดสรร และเพื่อให้เหมาะสมกับสภาพพื้นที่ที่จะดำเนินการก่อสร้าง			

**๒. แขวงทางหลวงชนบทจันทบุรีแจ้งว่า** มีความประสงค์ขอโอนเปลี่ยนแปลง โครงการตามแผนปฏิบัติการประจำปีงบประมาณ พ.ศ. ๒๕๖๖ ของจังหวัด กรณี งบประมาณปกติจำนวน ๑ โครงการ ๒ กิจกรรม งบประมาณรวม ๔๘,๓๘๐,๐๐๐ บาท ดังนี้  
 โครงการพัฒนาโครงสร้างพื้นฐานของพื้นที่แนวชายแดน

(๑) กิจกรรมพัฒนาถนนสาย จบ ๔๐๓๒ แยกทางหลวงหมายเลข ๓๑๙๓ -  
 บ้านหนองก อำเภโป่งน้ำร้อน จังหวัดจันทบุรี งบประมาณ ๓๑,๓๘๐,๐๐๐ บาท

รายการเดิม	งบประมาณ	รายการใหม่	งบประมาณ
<b>งบลงทุน</b> ขยายไหล่ทางแอสฟัลติกคอนกรีต ถนน สาย จบ.๔๐๓๒ แยกทางหลวงหมายเลข ๓๑๙๓ - บ้านหนองก ตำบลเทพนิมิต อำเภโป่งน้ำร้อน จังหวัดจันทบุรี ผิวทาง กว้าง ๗.๐๐ เมตร ไหล่ทางกว้างข้างละ ๒.๐๐ เมตร ช่วงที่ ๑ กม.ที่ ๐+๑๕๐ - กม.ที่ ๑+๐๗๕ ช่วงที่ ๒ กม.ที่ ๒+๔๕๐ - กม.ที่ ๔+๘๗๑ ระยะทางรวมไม่น้อยกว่า ๓.๓๔๖ กิโลเมตร	๓๑,๓๘๐,๐๐๐	<b>งบลงทุน</b> ขยายไหล่ทางแอสฟัลติกคอนกรีต ถนน สาย จบ.๔๐๓๒ แยกทางหลวงหมายเลข ๓๑๙๓ - บ้านหนองก ตำบลเทพนิมิต อำเภโป่งน้ำร้อน จังหวัดจันทบุรี ผิวทางกว้าง ๗.๐๐ เมตร ไหล่ทางกว้าง ข้างละ ๒.๐๐ เมตร ช่วงที่ ๑ กม.ที่ <u>๐+๑๕๐ - กม.ที่ ๑+๐๘๒</u> ช่วงที่ ๒ กม. <u>ที่ ๒+๔๕๐ - กม.ที่ ๔+๗๙๐</u> ระยะทาง <u>รวมไม่น้อยกว่า ๓.๒๗๒ กิโลเมตร</u>	๓๑,๓๘๐,๐๐๐
<b>เหตุผลประกอบการพิจารณา :</b> เนื่องจากราคาวัสดุมีการเปลี่ยนแปลงเพิ่มขึ้น ทำให้ต้องปรับลดปริมาณงานลงให้อยู่ในวงเงิน งบประมาณที่ได้รับการจัดสรร และเพื่อให้เหมาะสมกับสภาพพื้นที่ที่จะดำเนินการก่อสร้าง			

## (๒) กิจกรรมพัฒนาถนนทางหลวงชนบทสาย จบ.๐๑๒ แยกทางหลวง

หมายเลข ๓๑๗ - บ้านเขาสะท้อน อำเภอสอยดาว จังหวัดจันทบุรี งบประมาณ ๑๗,๐๐๐,๐๐๐ บาท

รายการเดิม	งบประมาณ	รายการใหม่	งบประมาณ
<b>งบลงทุน</b> ขยายไหล่ทางแอสฟัลติกคอนกรีต ทางหลวงชนบทสาย จบ.๐๑๒ แยกทางหลวงหมายเลข ๓๑๗ - บ้านเขาสะท้อน ตำบลทับช้าง อำเภอสอยดาว จังหวัดจันทบุรี ผิวทางกว้าง ๖.๐๐ เมตร ไหล่ทางกว้างข้างละ ๑.๕๐ เมตร ระหว่าง กม.ที่ ๙+๐๐๐ - กม.ที่ ๑๑+๔๐๐ ระยะทางรวมไม่น้อยกว่า ๒.๔๐๐ กิโลเมตร	๑๗,๐๐๐,๐๐๐	<b>งบลงทุน</b> ขยายไหล่ทางแอสฟัลติกคอนกรีต ทางหลวงชนบทสาย จบ.๐๑๒ แยกทางหลวงหมายเลข ๓๑๗ - บ้านเขาสะท้อน ตำบลทับช้าง อำเภอสอยดาว จังหวัดจันทบุรี ผิวทางกว้าง ๖.๐๐ เมตร ไหล่ทางกว้างข้างละ ๑.๕๐ เมตร ระหว่าง กม.ที่ ๙+๐๐๐ - กม.ที่ ๑๑+๓๗๕ ระยะทางรวมไม่น้อยกว่า ๒.๓๗๕ กิโลเมตร	๑๗,๐๐๐,๐๐๐
<b>เหตุผลประกอบการพิจารณา :</b> เนื่องจากราคาวัสดุมีการเปลี่ยนแปลงเพิ่มขึ้น ทำให้ต้องปรับลดปริมาณงานลงให้อยู่ในวงเงินงบประมาณที่ได้รับการจัดสรร และเพื่อให้เหมาะสมกับสภาพพื้นที่ที่จะดำเนินการก่อสร้าง			

**ข้อระเบียบ/กฎหมาย**

**หลักเกณฑ์การปรับปรุงแผนปฏิบัติราชการประจำปี และการเปลี่ยนแปลงโครงการของจังหวัดและกลุ่มจังหวัด ประจำปีงบประมาณ พ.ศ. ๒๕๖๖** (มติคณะกรรมการนโยบายการบริหารงานเชิงพื้นที่แบบบูรณาการ (ก.น.บ.) ครั้งที่ ๑/๒๕๖๕ เมื่อวันที่ ๑๙ ตุลาคม ๒๕๖๕

ข้อ ๒ การเปลี่ยนแปลงโครงการตามแผนปฏิบัติราชการประจำปีของจังหวัด ในกรณีอื่น ๆ ให้เป็นอำนาจของ ก.บ.จ. พิจารณาให้ความเห็นชอบ โดยหารือสำนักงบประมาณและดำเนินการตามระเบียบการบริหารงบประมาณที่เกี่ยวข้องอย่างเคร่งครัด ทั้งนี้ ให้รายงานการเปลี่ยนแปลงดังกล่าวให้คณะอนุกรรมการประจำภาค หรือคณะอนุกรรมการที่ ก.น.บ. มอบหมายทราบภายใน ๑๕ วัน นับแต่วันสิ้นไตรมาสที่ได้รับอนุมัติให้เปลี่ยนแปลงโครงการ ได้แก่

๒.๒ โครงการเดิมที่มีการเปลี่ยนแปลงกิจกรรม หรือ พื้นที่ดำเนินการ หรือแผนการใช้จ่ายงบประมาณ หรือยกเลิกการดำเนินการโครงการ หรือกิจกรรมภายใต้โครงการ

๒.๓ การเปลี่ยนแปลงรายละเอียดของโครงการที่ไม่มีผลกระทบต่อวัตถุประสงค์ของโครงการกิจกรรม หรือรายการตามแผนการปฏิบัติงานและแผนการใช้จ่ายงบประมาณ ดังนี้

๒.๓.๑ การแก้ไขข้อความที่พิมพ์คลาดเคลื่อน ตกหล่น ให้ถูกต้องตามข้อเท็จจริงที่ได้รับการจัดสรรงบประมาณ

๒.๓.๒ การเปลี่ยนแปลงประเภทงบรายจ่าย โดยไม่มีผลทำให้เปลี่ยนแปลงวัตถุประสงค์ของรายการตามที่ได้รับอนุมัติไว้เดิม

๒.๓.๓ การเปลี่ยนแปลงหน่วยดำเนินงาน โดยที่วัตถุประสงค์ของโครงการ กิจกรรมพื้นที่ดำเนินการ และกลุ่มเป้าหมายไม่เปลี่ยนแปลง

๒.๓.๔ การเปลี่ยนแปลงกิจกรรม หรือพื้นที่ดำเนินการ ที่ไม่กระทบต่อกลุ่มเป้าหมายหรือวัตถุประสงค์ของโครงการ

๒.๓.๕ การเปลี่ยนแปลงรายละเอียดของแบบรูปรายการสิ่งก่อสร้าง เพื่อให้เหมาะสมกับสภาพพื้นที่ที่จะดำเนินการก่อสร้าง

๒.๓.๖ การเปลี่ยนแปลงรายละเอียดครุภัณฑ์ ชนิด จำนวน คุณลักษณะเฉพาะ (Specification) ที่ไม่มีผลกระทบต่อการใช้งาน (Capacity) หรือไม่มีผลต่อการเปลี่ยนแปลงประเภทหรือปริมาณครุภัณฑ์ที่ได้รับอนุมัติ

๒.๓.๗ การเปลี่ยนแปลงรายละเอียดกิจกรรมในงบดำเนินงาน อาทิ สถานที่จัด จำนวนผู้เข้าร่วม จำนวนรุ่น ค่าวัสดุ ค่าใช้สอย ค่าตอบแทน และระยะเวลาที่ไม่ทำให้จำนวนกลุ่มเป้าหมายหรือผู้ได้รับประโยชน์น้อยลง

### ข้อพิจารณา

ฝ่ายเลขานุการได้ตรวจสอบแล้ว การขอเปลี่ยนแปลงรายละเอียดของโครงการ จำนวน ๒ โครงการ ๕ กิจกรรม ตามที่หน่วยงานเสนอข้างต้น เป็นไปตามหลักเกณฑ์การปรับปรุงแผนปฏิบัติการประจำปี และการเปลี่ยนแปลงโครงการของจังหวัดและกลุ่มจังหวัด ประจำปีงบประมาณ พ.ศ. ๒๕๖๖ ของจังหวัดตามที่ ก.น.บ. กำหนด เป็นกรณีการเปลี่ยนแปลงไม่ที่มีผลกระทบต่อวัตถุประสงค์ของโครงการ กิจกรรม แต่กระทบรายการตามแผนปฏิบัติงานและแผนการใช้จ่ายงบประมาณตามหลักเกณฑ์ที่ ก.น.บ. กำหนดตามข้อ ๒.๒ โครงการเดิมที่มีการเปลี่ยนแปลงกิจกรรม หรือ พื้นที่ดำเนินการ หรือ แผนการใช้จ่ายงบประมาณ หรือยกเลิกการดำเนินการโครงการ หรือกิจกรรมภายใต้โครงการ และเป็นอำนาจของ ก.บ.จ. พิจารณาให้ความเห็นชอบ จึงเห็นควรพิจารณาให้ความเห็นชอบการขอเปลี่ยนแปลงรายละเอียดของโครงการตามที่เสนอ ทั้งนี้ เมื่อ ก.บ.จ. ให้ความเห็นชอบแล้ว จังหวัดจันทบุรีจะดำเนินการตามระเบียบการบริหารงบประมาณที่เกี่ยวข้อง และรายงานการเปลี่ยนแปลงโครงการดังกล่าวให้คณะกรรมการประจำภาค หรือคณะกรรมการที่ ก.น.บ. มอบหมายเพื่อทราบต่อไป

จึงเสนอที่ประชุมเพื่อโปรดพิจารณา

### มติที่ประชุม

ก.บ.จ. ได้พิจารณาการขอเปลี่ยนแปลงโครงการตามแผนปฏิบัติการของจังหวัด ประจำปีงบประมาณ พ.ศ. ๒๕๖๖ กรณียกงบประมาณปกติ ตามที่ฝ่ายเลขานุการนำเสนอแล้ว เห็นว่าเป็นไปตามหลักเกณฑ์การปรับปรุงแผนปฏิบัติการประจำปี และการเปลี่ยนแปลงโครงการของจังหวัดและกลุ่มจังหวัด ประจำปีงบประมาณ พ.ศ. ๒๕๖๖ (มติคณะกรรมการ นโยบายการบริหารงานเชิงพื้นที่แบบบูรณาการ (ก.น.บ.) ครั้งที่ ๑/๒๕๖๕ เมื่อวันที่ ๑๙ ตุลาคม ๒๕๖๕ และเป็นไปตามระเบียบที่สำนักงานงบประมาณกำหนด จึงมีมติ เห็นชอบการเปลี่ยนแปลงรายละเอียดของโครงการที่ไม่มีผลกระทบต่อวัตถุประสงค์ของโครงการ กิจกรรม แต่กระทบรายการตามแผนปฏิบัติงานและแผนการใช้จ่ายงบประมาณ จำนวน ๒ โครงการ ๕ กิจกรรม ประกอบด้วย

๑. โครงการพัฒนาสภาพแวดล้อมเมืองตามอัตลักษณ์และวิถีชีวิตพื้นถิ่นและเป็นมิตรต่อสิ่งแวดล้อม กิจกรรมพัฒนาทางหลวงหมายเลข ๓๕๘๗ ตอนบ้านถ้ำ - ยางระโง อำเภอมืองจันทบุรี อำเภอท่าใหม่ จังหวัดจันทบุรี งบประมาณ ๓๔,๔๓๘,๐๐๐ บาท โดยมีแขวงทางหลวงจันทบุรี เป็นหน่วยดำเนินการ

## ๒. โครงการพัฒนาโครงสร้างพื้นฐานของพื้นที่แนวชายแดน

(๒.๑) กิจกรรมพัฒนาทางหลวงหมายเลข ๓๔๐๕ ตอน บ้านแหลม – ทุ่งขนาน อำเภอสอยดาว จังหวัดจันทบุรี งบประมาณ ๒๐,๐๐๐,๐๐๐ บาท โดยมีแขวงทางหลวงจันทบุรี เป็นหน่วยดำเนินการ

(๒.๒) กิจกรรมปรับปรุงทางหลวงหมายเลข ๓๔๔๘ ตอน ทุ่งขนาน - ตาเรือ อำเภอสอยดาว จังหวัดจันทบุรี งบประมาณ ๑๓,๗๕๐,๐๐๐ บาท โดยมีแขวงทางหลวงจันทบุรี เป็นหน่วยดำเนินการ

(๒.๓) กิจกรรมพัฒนาถนนสาย จบ ๔๐๓๒ แยกทางหลวงหมายเลข ๓๑๙๓ - บ้านหนองกก อำเภอโป่งน้ำร้อน จังหวัดจันทบุรี งบประมาณ ๓๑,๓๘๐,๐๐๐ บาท โดยมีแขวงทางหลวงชนบทจันทบุรี เป็นหน่วยดำเนินการ

(๒.๔) กิจกรรมพัฒนาถนนทางหลวงชนบทสาย จบ.๐๑๒ แยกทางหลวงหมายเลข ๓๑๗ - บ้านเขาสะทอน อำเภอสอยดาว จังหวัดจันทบุรี งบประมาณ ๑๗,๐๐๐,๐๐๐ บาท โดยมีแขวงทางหลวงชนบทจันทบุรี เป็นหน่วยดำเนินการ

ทั้งนี้ ให้จังหวัดจันทบุรีจะดำเนินการตามระเบียบการบริหารงบประมาณที่เกี่ยวข้อง และรายงานการเปลี่ยนแปลงโครงการดังกล่าวให้คณะอนุกรรมการประจำภาคหรือคณะอนุกรรมการที่ ก.น.บ. มอบหมายเพื่อทราบต่อไป

ระเบียบวาระที่ ๕

เรื่องอื่น ๆ

- ไม่มี -

เลิกประชุมเวลา

๑๑.๐๐ น.



(นางสาวฐานิตา รามันจิตร)

พนักงานวิเคราะห์นโยบายและแผน

สำนักงานจังหวัดจันทบุรี

ผู้จัดรายงานการประชุม



(นางชนิดา นามวงษ์)

ผู้อำนวยการกลุ่มงานยุทธศาสตร์และข้อมูลเพื่อการพัฒนาจังหวัด

สำนักงานจังหวัดจันทบุรี

ผู้ช่วยเลขานุการ/ผู้ตรวจรายงานการประชุม





สำนักงานจังหวัดจันทบุรี  
กลุ่มงานยุทธศาสตร์และข้อมูลเพื่อการพัฒนาจังหวัด  
โทรศัพท์ 0 3930 2663 ต่อ 34723  
E-mail : [strategycti@gmail.com](mailto:strategycti@gmail.com)